

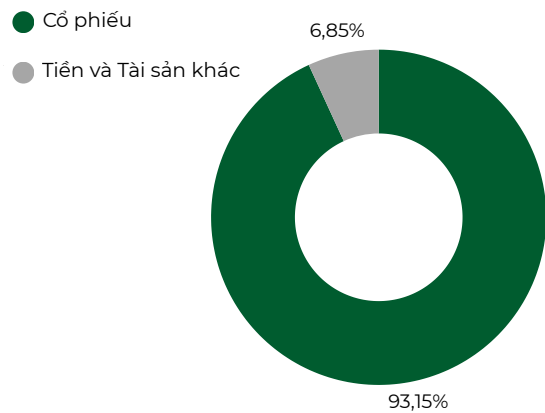
Chiến lược đầu tư

VCBF-AIF đầu tư đa số vào các cổ phiếu niêm yết có tỷ suất cổ tức cao.

Thông tin chung về quỹ

NAV	493 tỷ VNĐ
NAV/đơn vị quỹ	12,482.22 VNĐ
Ngày thành lập	04/02/2025
Ngày giao dịch	Các ngày làm việc trong tuần
Phí phát hành	0%
	≤ 01 tháng: 3,0%
	01 tháng < năm giữ ≤ 12 tháng: 2,0%
Phí mua lại	12 tháng < năm giữ ≤ 24 tháng: 0,5%
	24 tháng < năm giữ: Miễn phí
Phí quản lý	1,9%
Lợi nhuận tham chiếu (LNTC)	VN-Index

Phân bổ tài sản



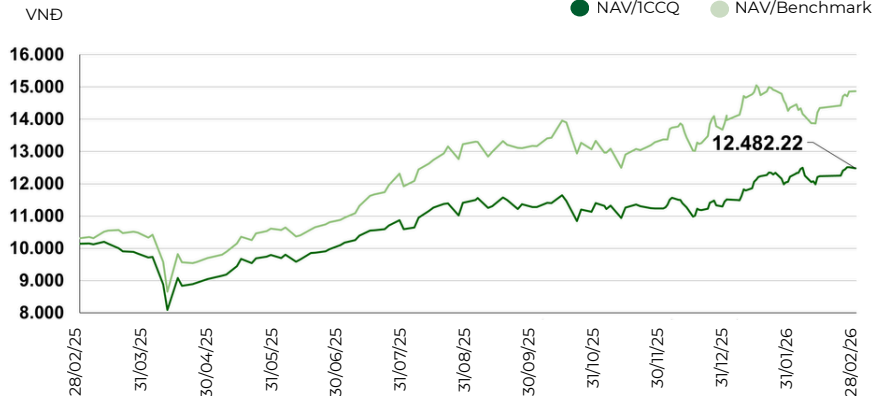
5 mã chứng khoán có giá trị cao nhất

	%/NAV
MBB	5,95
VNM	5,39
ACB	5,01
FPT	4,81
TCB	3,97
Tổng	25,13

Bộ phận quan hệ nhà đầu tư

Email	investor@vcbf.com
Website	www.vcbf.com
Hà Nội	+84-24-39364540
TP.HCM	+84-28-38270750

Kết quả hoạt động quỹ VCBF-AIF



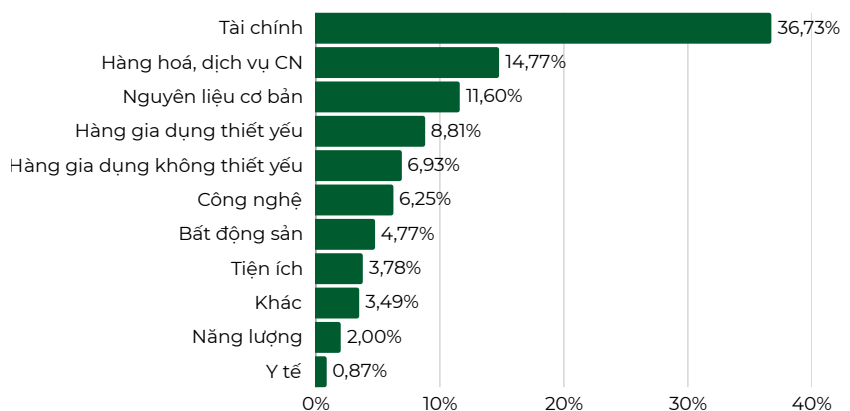
Lợi nhuận

	VCBF-AIF	VN-Index
Từ đầu năm (%)	8,52	5,37
Lợi nhuận lũy kế:		
• 1 năm (%)	23,19	44,05
• 3 năm (%/năm)	N/a	N/a
• 5 năm (%/năm)	N/a	N/a
• Từ khi thành lập (%/năm)	23,13	45,09

Ban điều hành quỹ

- Ông Nguyễn Triệu Vinh, CFA, 20 năm kinh nghiệm trong lĩnh vực đầu tư và kiểm toán từ năm 2005.
- Ông Nguyễn Duy Anh, CFA, 13 năm kinh nghiệm trong lĩnh vực đầu tư từ năm 2012.

Phân bổ tài sản theo ngành



Lưu ý quan trọng

- Đầu tư quỹ mở có rủi ro thị trường, nhà đầu tư cần đọc kỹ Bản cáo bạch và Điều lệ quỹ trước khi mua chứng chỉ quỹ.
- Sản phẩm quỹ mở được khuyến nghị đầu tư dài hạn. Nhà đầu tư lưu ý về phí bán nếu bán sớm chứng chỉ quỹ.
- Giá giao dịch chứng chỉ quỹ có thể thay đổi phụ thuộc vào tình hình thị trường và có thể giảm so với giá mua của nhà đầu tư.
- Các thông tin về kết quả hoạt động của quỹ trước đây chỉ mang tính tham khảo và không hàm ý hay đảm bảo về lợi nhuận của nhà đầu tư.