

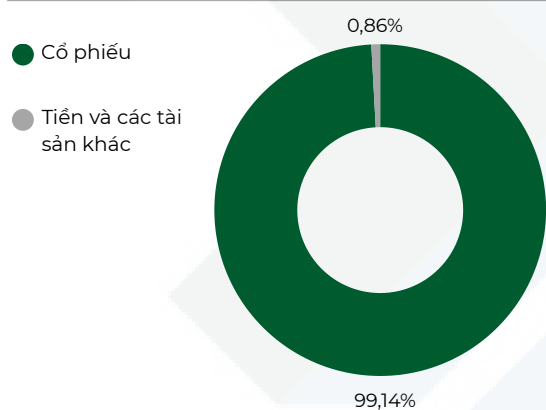
Chiến lược đầu tư

VCBF-MGF chủ yếu đầu tư đa số vào các cổ phiếu niêm yết có giá trị vốn hóa thị trường vừa, nằm trong dải vốn hóa của chỉ số VNINDEX và có tiềm năng tăng trưởng cao.

Thông tin chung về quỹ

NAV	866 tỷ VNĐ
NAV/ đơn vị Quỹ	14.255,38 VNĐ
Ngày thành lập	02/12/2021
Ngày giao dịch	Các ngày làm việc trong tuần
Phí phát hành	0%
Phí mua lại	≤ 01 tháng: 3,0% 01 tháng & ≤ 12 tháng: 2,0% 12 tháng: 0%
Phí quản lý	1,9%
Lợi nhuận tham chiếu (LNTC)	VNMIDCAP

Phân bổ tài sản



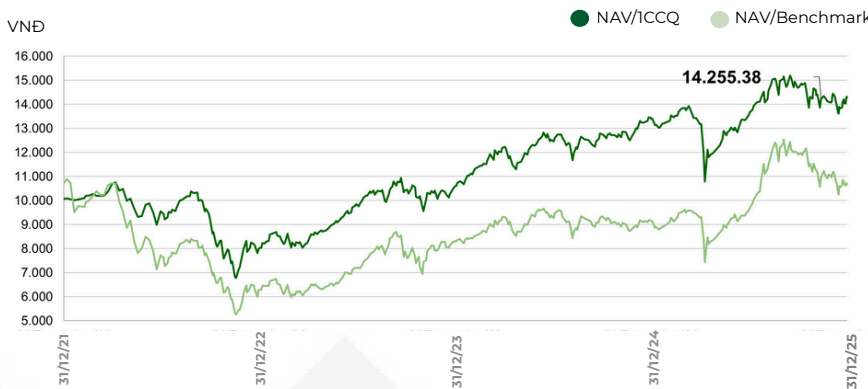
5 mã chứng khoán có giá trị cao nhất

STB	7,93%
MBB	7,79%
PNJ	6,52%
FPT	5,94%
MWG	5,46%
Tổng	33,64%

Bộ phận quan hệ nhà đầu tư

Email	investor@vcbf.com
Website	www.vcbf.com
Hà Nội	+84-24-39364540
Tp.HCM	+84-28-38270750

Kết quả hoạt động quỹ VCBF-MGF



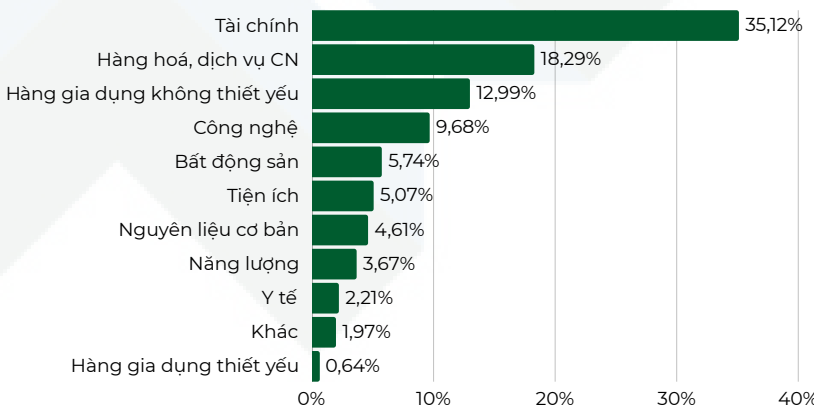
Lợi nhuận

	VCBF-MGF	VNMIDCAP
Từ đầu năm (%)	6,37	16,65
Lợi nhuận lũy kế:		
• 1 năm (%)	6,37	16,65
• 3 năm (%/năm)	21,05	19,22
• 5 năm (%/năm)	N/a	N/a
• Từ khi thành lập (%/năm)	9,07	1,57

Ban điều hành quỹ

- Ông Nguyễn Triệu Vinh, CFA, 20 năm kinh nghiệm trong lĩnh vực đầu tư và kiểm toán từ năm 2005.
- Ông Nguyễn Duy Anh, CFA, 13 năm kinh nghiệm trong lĩnh vực đầu tư từ năm 2012.
- Ông Phạm Lê Duy Nhân, 12 năm kinh nghiệm trong lĩnh vực đầu tư từ năm 2013.

Phân bổ tài sản theo ngành



Lưu ý quan trọng

- Đầu tư quỹ mở có rủi ro thị trường, nhà đầu tư cần đọc kỹ Bản cáo bạch và Điều lệ quỹ trước khi mua chứng chỉ quỹ.
- Sản phẩm quỹ mở được khuyến nghị đầu tư dài hạn, nhà đầu tư lưu ý về phí bán nếu bán sớm chứng chỉ quỹ.
- Giá giao dịch chứng chỉ quỹ có thể thay đổi phụ thuộc vào tình hình thị trường và có thể giảm so với giá mua của nhà đầu tư.
- Các thông tin về kết quả hoạt động của quỹ trước đây chỉ mang tính tham khảo và không hàm ý hay đảm bảo về lợi nhuận của nhà đầu tư.