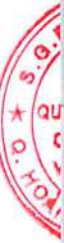


Quỹ Đầu tư Cổ phiếu Hàng đầu VCBF

Báo cáo tài chính giữa niên độ

Cho kỳ kế toán sáu tháng kết thúc ngày 30 tháng 6 năm 2021



Công ty Liên doanh Quản lý Quỹ Đầu tư Chứng khoán Vietcombank
Quỹ Đầu tư Cổ phiếu Hàng đầu VCBF

MỤC LỤC

	<i>Trang</i>
Thông tin chung	1
Báo cáo của Ban Đại diện Quỹ	2
Báo cáo của Công ty Quản lý Quỹ	3 - 12
Báo cáo của Ngân hàng Giám sát	13
Báo cáo soát xét báo cáo tài chính giữa niên độ	14 - 15
Báo cáo thu nhập giữa niên độ	16 - 17
Báo cáo tình hình tài chính giữa niên độ	18 - 19
Báo cáo thay đổi giá trị tài sản ròng, giao dịch chứng chỉ quỹ giữa niên độ	20
Báo cáo danh mục đầu tư giữa niên độ	21 - 22
Báo cáo lưu chuyển tiền tệ giữa niên độ	23 - 24
Thuyết minh báo cáo tài chính giữa niên độ	25 - 58

Công ty Liên doanh Quản lý Quỹ Đầu tư Chứng khoán Vietcombank Quỹ Đầu tư Cổ phiếu Hàng đầu VCBF

THÔNG TIN CHUNG

QUỸ

Quỹ Đầu tư Cổ phiếu Hàng đầu VCBF ("Quỹ") được thành lập tại Việt Nam dưới hình thức Quỹ mở theo Giấy chứng nhận đăng ký chào bán chứng chỉ quỹ đầu tư chứng khoán ra công chúng số 34/GCN-UBCK ngày 12 tháng 5 năm 2014 và Giấy chứng nhận đăng ký lập Quỹ đại chúng số 13/GCN-UBCK ngày 22 tháng 8 năm 2014 do Ủy ban Chứng khoán Nhà nước ("UBCKNN") cấp. Quỹ không bị giới hạn về thời gian hoạt động.

Tổng số chứng chỉ quỹ đã phân phối lần đầu là 5.916.400,31 chứng chỉ với tổng giá trị là 59.164.003.100 đồng, chiếm 118,33% tổng số chứng chỉ quỹ dự kiến chào bán là 5.000.000 chứng chỉ quỹ với mệnh giá là 10.000 VNĐ/đơn vị quỹ. Tại ngày 30 tháng 6 năm 2021, vốn góp bằng mệnh giá của nhà đầu tư vào Quỹ là 129.566.662.100 đồng, tương đương với 12.956.666,21 chứng chỉ quỹ.

Mục tiêu đầu tư của Quỹ chủ yếu là gia tăng phần vốn gốc trong trung hạn và dài hạn.

Địa chỉ liên hệ của Quỹ: Công ty Liên doanh Quản lý Quỹ Đầu tư Chứng khoán Vietcombank, Tầng 15, Tòa nhà Vietcombank, 198 Trần Quang Khải, Phường Lý Thái Tổ, Quận Hoàn Kiếm, Hà Nội.

Quỹ không có nhân viên và được quản lý bởi Công ty Liên doanh Quản lý Quỹ Đầu tư Chứng khoán Vietcombank ("Công ty Quản lý Quỹ").

NGÂN HÀNG GIÁM SÁT VÀ LƯU KÝ

Ngân hàng Giám sát và Lưu ký của Quỹ là Ngân hàng TNHH MTV Standard Chartered (Việt Nam). Ngân hàng Giám sát và Lưu ký được chỉ định bởi Đại hội Nhà đầu tư, thực hiện lưu ký chứng khoán, lưu trữ các hợp đồng kinh tế và ghi nhận tài sản của Quỹ cũng như giám sát hoạt động của Quỹ. Quyền và nghĩa vụ của Ngân hàng Giám sát và Lưu ký được quy định tại Điều lệ Quỹ.

CÔNG TY QUẢN LÝ QUỸ

Công ty Quản lý Quỹ được thành lập theo Giấy phép số 06/UBCK-GPHĐQLQ do Ủy ban Chứng khoán Nhà nước cấp ngày 2 tháng 12 năm 2005, và là đại diện theo ủy quyền của Quỹ, thay mặt cho Quỹ để thực hiện quyền sở hữu đối với tài sản của Quỹ một cách trung thực và cẩn trọng. Công ty Quản lý Quỹ tuân thủ các quy định của pháp luật và điều lệ của Công ty Quản lý Quỹ, thực hiện việc quản lý tài sản của Quỹ theo quy định tại Điều lệ Quỹ, tuân thủ các quy tắc về đạo đức nghề nghiệp, tự nguyện, công bằng, trung thực và vì lợi ích cao nhất của Quỹ.

BAN ĐẠI DIỆN QUỸ

Các thành viên Ban Đại diện Quỹ trong kỳ và vào ngày lập báo cáo này bao gồm:

<u>Họ và tên</u>	<u>Chức vụ</u>	<u>Ngày bổ nhiệm</u>
Ông Mạc Quang Huy	Chủ tịch, thành viên độc lập	Ngày 19 tháng 6 năm 2019
Bà Nguyễn Thị Thủy	Thành viên độc lập	Ngày 15 tháng 3 năm 2017
Ông Phạm Ngọc Ninh	Thành viên	Ngày 1 tháng 10 năm 2016

NGƯỜI ĐẠI DIỆN THEO PHÁP LUẬT

Người đại diện theo pháp luật của Công ty Quản lý Quỹ trong kỳ và vào ngày lập báo cáo này là Ông Vũ Quang Đông, chức vụ Tổng Giám đốc Công ty Liên doanh Quản lý Quỹ Đầu tư Chứng khoán Vietcombank - Công ty Quản lý Quỹ.

KIỂM TOÁN VIÊN

Công ty Trách nhiệm Hữu hạn Ernst & Young Việt Nam là công ty kiểm toán cho Quỹ.

Công ty Liên doanh Quản lý Quỹ Đầu tư Chứng khoán Vietcombank Quỹ Đầu tư Cổ phiếu Hàng đầu VCBF

BÁO CÁO CỦA BAN ĐẠI DIỆN QUỸ

Ban Đại diện Quỹ Đầu tư Cổ phiếu Hàng đầu VCBF ("Quỹ") trình bày báo cáo này và báo cáo tài chính giữa niên độ của Quỹ cho kỳ kế toán sáu tháng kết thúc ngày 30 tháng 6 năm 2021.

TRÁCH NHIỆM CỦA BAN GIÁM ĐỐC CÔNG TY QUẢN LÝ QUỸ ĐỐI VỚI BÁO CÁO TÀI CHÍNH GIỮA NIÊN ĐỘ

Ban Giám đốc Công ty Liên doanh Quản lý Quỹ Đầu tư Chứng khoán Vietcombank ("Công ty Quản lý Quỹ"), với tư cách là công ty quản lý quỹ của Quỹ, chịu trách nhiệm đảm bảo báo cáo tài chính giữa niên độ cho từng kỳ kế toán phản ánh trung thực và hợp lý tình hình tài chính giữa niên độ và danh mục đầu tư giữa niên độ, kết quả thu nhập giữa niên độ, tình hình thay đổi giá trị tài sản ròng, giao dịch chứng chỉ quỹ giữa niên độ và tình hình lưu chuyển tiền tệ giữa niên độ của Quỹ trong kỳ. Trong quá trình lập báo cáo tài chính giữa niên độ này, Ban Giám đốc Công ty Quản lý Quỹ cần phải:

- ▶ lựa chọn các chính sách kế toán thích hợp và áp dụng các chính sách này một cách nhất quán;
- ▶ thực hiện các đánh giá và ước tính một cách hợp lý và thận trọng;
- ▶ nêu rõ các chuẩn mực kế toán áp dụng cho Quỹ có được tuân thủ hay không và tất cả những sai lệch trọng yếu so với những chuẩn mực này đã được trình bày và giải thích trong báo cáo tài chính giữa niên độ; và
- ▶ lập báo cáo tài chính giữa niên độ trên cơ sở nguyên tắc hoạt động liên tục trừ trường hợp không thể cho rằng Quỹ sẽ tiếp tục hoạt động.

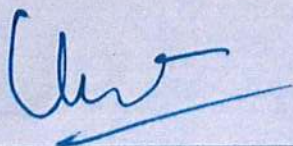
Ban Giám đốc Công ty Quản lý Quỹ chịu trách nhiệm đảm bảo việc các sổ sách kế toán thích hợp được lưu giữ để phản ánh tình hình tài chính giữa niên độ của Quỹ, với mức độ chính xác hợp lý, tại bất kỳ thời điểm nào và đảm bảo rằng các sổ sách kế toán tuân thủ với hệ thống kế toán đã được áp dụng. Ban Giám đốc Công ty Quản lý Quỹ cũng chịu trách nhiệm về việc quản lý các tài sản của Quỹ và do đó phải thực hiện các biện pháp thích hợp để ngăn chặn và phát hiện các hành vi gian lận và những vi phạm khác.

Ban Giám đốc Công ty Quản lý Quỹ cam kết đã tuân thủ những yêu cầu nêu trên trong việc lập báo cáo tài chính giữa niên độ kèm theo.

PHÊ DUYỆT BÁO CÁO TÀI CHÍNH GIỮA NIÊN ĐỘ

Theo đó, chúng tôi phê duyệt các báo cáo tài chính giữa niên độ đính kèm, trên cơ sở cam kết của Ban Giám đốc Công ty Quản lý Quỹ. Báo cáo tài chính giữa niên độ này phản ánh trung thực và hợp lý tình hình tài chính giữa niên độ và danh mục đầu tư giữa niên độ của Quỹ tại ngày 30 tháng 6 năm 2021, kết quả thu nhập giữa niên độ, tình hình thay đổi giá trị tài sản ròng, giao dịch chứng chỉ quỹ giữa niên độ và tình hình lưu chuyển tiền tệ giữa niên độ cho kỳ kế toán sáu tháng kết thúc cùng ngày phù hợp với các Chuẩn mực kế toán Việt Nam, Chế độ kế toán Việt Nam áp dụng đối với quỹ mở và các quy định pháp lý có liên quan đến việc lập và trình bày báo cáo tài chính giữa niên độ của quỹ mở.

Thay mặt Ban Đại diện Quỹ:



Ông Mạc Quang Huy
Chủ tịch

Thành phố Hồ Chí Minh, Việt Nam

Ngày 13 tháng 8 năm 2021

Công ty Liên doanh Quản lý Quỹ Đầu tư Chứng khoán Vietcombank Quỹ Đầu tư Cổ phiếu Hàng đầu VCBF

BÁO CÁO CỦA CÔNG TY QUẢN LÝ QUỸ

I. THÔNG TIN CHUNG VỀ QUỸ

1. Mục tiêu của Quỹ

Quỹ Đầu tư Cổ phiếu Hàng đầu VCBF ("Quỹ") được thành lập tại Việt Nam dưới hình thức Quỹ mở theo Giấy chứng nhận đăng ký chào bán Chứng chỉ quỹ đầu tư chứng khoán ra công chúng số 34/GCN-UBCK ngày 12 tháng 5 năm 2014 và Giấy chứng nhận đăng ký lập Quỹ đại chúng số 13/GCN-UBCK ngày 22 tháng 8 năm 2014 do Ủy ban Chứng khoán Nhà nước ("UBCKNN") cấp. Quỹ không bị giới hạn về thời gian hoạt động.

Mục tiêu đầu tư của Quỹ chủ yếu là gia tăng phần vốn gốc trong trung hạn và dài hạn.

2. Hiệu quả hoạt động của Quỹ

Theo báo cáo tài chính giữa niên độ của Quỹ đã được soát xét, tính đến ngày 30 tháng 6 năm 2021, thay đổi giá trị tài sản ròng (NAV)/1 đơn vị quỹ của Quỹ và thay đổi của chỉ số tham chiếu lần lượt là 32,55% và 38,46% so với ngày 31 tháng 12 năm 2020.

3. Chiến lược đầu tư của Quỹ

Quỹ sẽ đầu tư chủ yếu vào danh mục cổ phiếu niêm yết trên Sở Giao dịch Chứng khoán Thành phố Hồ Chí Minh (HSX) và Sở Giao dịch Chứng khoán Hà Nội (HNX) với vốn hóa thị trường lớn và thanh khoản tốt. Cổ phiếu được xem là có vốn hóa thị trường lớn là những cổ phiếu có vốn hóa thị trường lớn hơn cổ phiếu có vốn hóa thị trường lớn thứ 100 được niêm yết trên HSX.

Tỷ trọng phân bổ tài sản của Quỹ như sau:

<i>Loại hình đầu tư</i>	<i>Mức độ rủi ro</i>	<i>Tỷ trọng trong giá trị tài sản ròng (NAV)</i>
Cổ phiếu	Trung bình đến cao	Có thể đến 100%
Tiền	Gần như không có rủi ro	Phần tiền chưa đầu tư

4. Phân loại Quỹ

Quỹ được tổ chức dưới hình thức quỹ mở theo quy định của Thông tư số 98/2020/TT-BTC ("Thông tư 98") ngày 16 tháng 11 năm 2020 hướng dẫn hoạt động và quản lý quỹ đầu tư chứng khoán do Bộ Tài chính ban hành.

5. Thời gian khuyến nghị đầu tư của Quỹ: Trung đến dài hạn

6. Mức độ rủi ro ngắn hạn (thấp, trung bình, cao): Trung bình đến cao

7. Thời điểm bắt đầu hoạt động của Quỹ

Quỹ bắt đầu hoạt động từ ngày được cấp Giấy chứng nhận đăng ký lập Quỹ đại chúng số 13/GCN-UBCK ngày 22 tháng 8 năm 2014 do Ủy ban Chứng khoán Nhà nước ("UBCKNN") cấp. Quỹ không bị giới hạn về thời gian hoạt động.

Công ty Liên doanh Quản lý Quỹ Đầu tư Chứng khoán Vietcombank Quỹ Đầu tư Cổ phiếu Hàng đầu VCBF

BÁO CÁO CỦA CÔNG TY QUẢN LÝ QUỸ (tiếp theo)

I. THÔNG TIN CHUNG VỀ QUỸ (tiếp theo)

8. Quy mô Quỹ tại thời điểm báo cáo

Tổng giá trị tài sản ròng: 366.676.906.394 Việt Nam đồng.

Số lượng chứng chỉ quỹ: 12.956.666,21 chứng chỉ quỹ.

9. Lợi nhuận tham chiếu của Quỹ

Lợi nhuận tham chiếu của Quỹ là thay đổi của chỉ số chứng khoán bao gồm 100 cổ phiếu có vốn hóa lớn nhất và thanh khoản cao niêm yết trên Sở Giao dịch Chứng khoán Thành phố Hồ Chí Minh, đáp ứng tư cách tham gia vào bộ chỉ số và các điều kiện sàng lọc theo quy định ("VN100 Index").

10. Chính sách phân phối lợi nhuận của Quỹ

Việc phân phối lợi nhuận của Quỹ cho Nhà đầu tư sẽ do Ban Đại diện Quỹ quyết định phù hợp với các quy định tại Điều lệ Quỹ theo đề xuất của Công ty Quản lý Quỹ trên cơ sở các báo cáo tài chính đã kiểm toán xác nhận khả năng có thể phân phối lợi nhuận.

Công ty Quản lý Quỹ phải khấu trừ mọi khoản thuế, phí, lệ phí theo quy định của pháp luật trước khi phân phối lợi nhuận cho Nhà đầu tư.

Lợi nhuận của Quỹ sẽ không được phân phối nếu sau khi phân phối:

- Quỹ không đủ khả năng tài chính để hoàn thành các nghĩa vụ thuế và các nghĩa vụ tài chính, nghĩa vụ tài sản, các khoản nợ đến hạn theo quy định của pháp luật; hoặc
- Giá trị tài sản ròng của Quỹ dưới mức tối thiểu theo quy định của pháp luật.

11. Lợi nhuận thuần thực tế phân phối trên một đơn vị quỹ

Trong kỳ, Quỹ không thực hiện phân phối lợi nhuận.

II. SỐ LIỆU HOẠT ĐỘNG

1. Cơ cấu tài sản quỹ

Cơ cấu tài sản quỹ	Ngày 30 tháng 6 năm 2021 (%)	Ngày 30 tháng 6 năm 2020 (%)	Ngày 30 tháng 6 năm 2019 (%)
Danh mục chứng khoán	96,39	67,96	97,87
Tài sản khác	3,61	32,04	2,13
Tổng cộng	100,00	100,00	100,00

Công ty Liên doanh Quản lý Quỹ Đầu tư Chứng khoán Vietcombank
 Quỹ Đầu tư Cổ phiếu Hàng đầu VCBF

BÁO CÁO CỦA CÔNG TY QUẢN LÝ QUỸ (tiếp theo)

II. SỐ LIỆU HOẠT ĐỘNG (tiếp theo)

2. Chi tiết chỉ tiêu hoạt động

STT	Chỉ tiêu	Ngày 30 tháng 6 năm 2021	Ngày 30 tháng 6 năm 2020	Ngày 30 tháng 6 năm 2019
1	Giá trị tài sản ròng của Quỹ (VNĐ)	366.676.906.394	283.878.447.942	452.996.896.674
2	Tổng số chứng chỉ quỹ ("CCQ") đang lưu hành	12.956.666,21	17.893.683,00	25.133.275,73
3	Giá trị tài sản ròng trên một đơn vị quỹ	28.300,25	15.864,72	18.023,79
4	Giá trị tài sản ròng cao nhất trên 1 đơn vị quỹ trong kỳ báo cáo	28.351,10	18.811,65	19.136,90
5	Giá trị tài sản ròng thấp nhất trên 1 đơn vị quỹ trong kỳ báo cáo	20.829,56	13.070,46	17.391,64
6	Giá cuối ngày trên 1 đơn vị quỹ tại ngày báo cáo (a)	Không áp dụng	Không áp dụng	Không áp dụng
7	Giá cuối ngày cao nhất trên 1 đơn vị quỹ trong kỳ báo cáo (a)	Không áp dụng	Không áp dụng	Không áp dụng
8	Giá cuối ngày thấp nhất trên 1 đơn vị quỹ trong kỳ báo cáo (a)	Không áp dụng	Không áp dụng	Không áp dụng
9	Tổng tăng trưởng (%)/1 đơn vị quỹ (b)	32,55	-13,28	1,48
9.1	Tăng trưởng vốn (%)/1 đơn vị quỹ (Thay đổi do biến động giá) (b)	32,61	-13,55	0,66
9.2	Tăng trưởng thu nhập (%)/1 đơn vị quỹ (Tính trên thu nhập đã thực hiện) (b)	-0,06	0,27	0,82
10	Phân phối gộp trên 1 đơn vị quỹ (c)	Không áp dụng	Không áp dụng	Không áp dụng
11	Phân phối ròng trên 1 đơn vị quỹ (c)	Không áp dụng	Không áp dụng	Không áp dụng
12	Ngày chốt quyền (Ex-date of distribution) (c)	Không áp dụng	Không áp dụng	Không áp dụng
13	Tỷ lệ chi phí hoạt động của quỹ (%)	2,38	2,48	2,24
14	Tốc độ vòng quay danh mục (%)	41,35	54,93	28,07

(a) Chứng chỉ quỹ của Quỹ không được niêm yết trên thị trường chứng khoán.

(b) Phân phân tách tăng trưởng/1 đơn vị quỹ thành tăng trưởng thu nhập/1 đơn vị quỹ và tăng trưởng vốn/1 đơn vị quỹ chỉ mang tính tương đối.

(c) Quỹ chưa áp dụng chính sách phân phối lợi nhuận.

Công ty Liên doanh Quản lý Quỹ Đầu tư Chứng khoán Vietcombank
Quỹ Đầu tư Cổ phiếu Hàng đầu VCBF

BÁO CÁO CỦA CÔNG TY QUẢN LÝ QUỸ (tiếp theo)

II. SỐ LIỆU HOẠT ĐỘNG (tiếp theo)

3. Tăng trưởng qua các thời kỳ

Giai đoạn	Tăng trưởng của giá trị tài sản ròng của Quỹ trên một đơn vị quỹ (%)	Lợi nhuận tham chiếu của Quỹ (%)
6 tháng (từ 1/1/2021 đến 30/6/2021)	32,55	38,46
1 năm (từ 30/6/2020 đến 30/6/2021)	78,38	91,01
3 năm (từ 30/6/2018 đến 30/6/2021)	56,97	59,15
3 năm (bình quân năm)	16,22	16,75
Từ khi thành lập	183,00	143,32
Từ khi thành lập (bình quân năm)	16,37	13,84

4. Tăng trưởng hàng năm

Chỉ tiêu	Ngày 30 tháng 6 năm 2021 (YTD) (%)	Năm 2020 (%)	Năm 2019 (%)
Tăng trưởng của giá trị tài sản ròng của Quỹ /1 đơn vị quỹ	32,55	16,70	3,01

III. MÔ TẢ THỊ TRƯỜNG TRONG KỲ

1. Kinh tế vĩ mô

Đà hồi phục của kinh tế Việt Nam, vốn được bắt đầu từ Quý 3/2020, đã tiếp tục được đẩy mạnh cho đến tháng 5/2021, trước khi giảm xuống trong tháng 6/2021 do ảnh hưởng của đợt bùng phát dịch Covid-19 được phát hiện vào cuối tháng 4, vốn là đợt bùng phát nghiêm trọng nhất từ trước đến nay và hiện vẫn chưa được khống chế. Kinh tế trong nước đã được hưởng lợi khi nhu cầu trên thế giới hồi phục mạnh mẽ, đặc biệt đến từ các nước đã đẩy nhanh tốc độ tiêm chủng vaccine Covid-19 như Mỹ và các nước Châu Âu, từ dòng vốn FDI cũng như tiêu dùng nội địa tăng mạnh. Trong khi đó lạm phát và tỷ giá cũng được kiểm soát tốt, cụ thể như sau:

- Tăng trưởng GDP đạt 6,6% trong quý 2 và 5,6% trong sáu tháng đầu năm (6T) bất chấp ảnh hưởng của hai đợt bùng phát dịch Covid-19 bắt đầu vào cuối tháng 1 và cuối tháng 4. Khu vực Công nghiệp và Xây dựng, vốn đóng góp 37,6% của GDP, vẫn là động lực tăng trưởng chính (+8,4%), chủ yếu nhờ tốc độ tăng trưởng vượt trội của Ngành Công nghiệp Chế biến Chế tạo (+13,8% trong quý 2 và +11,4% trong 6T). Khối Nông, Lâm, Ngư nghiệp cũng tăng trưởng khả quan, đạt 3,7% trong 6T, tốc độ tăng trưởng 6T cao nhất trong vòng 10 năm qua. Mặc dù các ngành liên quan đến du lịch vẫn trì trệ do ảnh hưởng của Covid-19, Khu vực Dịch vụ, khối ngành lớn nhất của nền kinh tế, cũng hồi phục tích cực, đạt tăng trưởng 4,0% trong 6T nhờ doanh số bán lẻ hồi phục (+3,6% sau khi trừ lạm phát trong 6T) và ngành tài chính, ngân hàng tăng mạnh (+9,3%).

Công ty Liên doanh Quản lý Quỹ Đầu tư Chứng khoán Vietcombank Quỹ Đầu tư Cổ phiếu Hàng đầu VCBF

BÁO CÁO CỦA CÔNG TY QUẢN LÝ QUỸ (tiếp theo)

III. MÔ TẢ THỊ TRƯỜNG TRONG KỲ (tiếp theo)

1. Kinh tế vĩ mô (tiếp theo)

- Vốn FDI cấp phép mới và đăng ký bổ sung đạt 13,7 tỷ USD, tăng trưởng 12,4% so với cùng kỳ năm trước, mặc dù giá trị đang giảm trong các tháng gần đây. Trong khi đó vốn FDI giải ngân tiếp tục tăng trưởng qua các tháng, tăng 6,8% so với cùng kỳ và đạt 9,2 tỷ USD trong 6T.
- Mặc cho giá nhiên liệu và một số loại hàng hóa chủ chốt khác tăng mạnh trên thị trường quốc tế, lạm phát của Việt Nam vẫn ở trong tầm kiểm soát với CPI trung bình sáu tháng tăng 1,47% so với cùng kỳ năm trước, chủ yếu do giá thịt lợn, yếu tố chính dẫn đến nền CPI 6T năm trước tăng mạnh, đã giảm đáng kể trong 6T 2021. Ngoài ra, cầu tiêu dùng trong nước sụt giảm vì ảnh hưởng của đợt bùng phát dịch Covid-19, thể hiện qua doanh số bán lẻ giảm 6% so với cùng kỳ trong tháng 6, cũng đã hạn chế khả năng tăng giá của các nhà sản xuất, mặc dù chi phí sản xuất tăng.
- Đồng VND khá ổn định, chỉ tăng nhẹ về mặt giá trị so với đồng USD ở mức 0,4% trong sáu tháng đầu năm và 0,8% so với cùng kỳ năm trước.
- Tăng trưởng tín dụng tăng tốc trong quý 2 từ mức thấp trong quý 1 và đạt 5,7% tính đến ngày 23 tháng 6 năm 2021, cao hơn mức 3,3% trong cùng kỳ năm 2020 nhưng vẫn thấp hơn mức bình quân sáu tháng đầu năm trong giai đoạn năm (05) năm tính đến tháng 6 năm 2019 là 7,7%.

2. Thị trường trái phiếu

2.1 Trái phiếu Chính phủ

Trong nửa đầu năm 2021, Kho Bạc Nhà Nước phát hành 144,5 nghìn tỷ đồng Trái phiếu Chính phủ, hoàn thành 72% kế hoạch phát hành 6 tháng đầu năm và 41% kế hoạch cả năm 2021. Nhu cầu tăng mạnh trong Quý 2/2021, thể hiện rõ qua khối lượng dự thầu lên tới 334,7 nghìn tỷ đồng, so với mức dưới 200 nghìn tỷ đồng của các quý trước. Tuy nhiên, về cuối quý, cầu trái phiếu có dấu hiệu giảm dần với khối lượng dự thầu giảm xuống dưới 15 nghìn tỷ đồng/phiên từ mức đỉnh trung bình gần 35 nghìn tỷ đồng/phiên trong tháng 5/2021. Khối lượng phát hành cũng giảm mạnh trong nửa sau của tháng 6/2021, với tỉ lệ Phát hành/Gọi thầu chỉ đạt 51,3%, so với mức 83,9% bình quân của cả quý.

Các tín hiệu về lãi suất đã chạm đáy đã dịch chuyển cầu trái phiếu khỏi các kỳ hạn siêu dài hướng tới các kỳ hạn ngắn. Tỷ lệ Dự thầu/Gọi thầu kỳ hạn 20-30 năm giảm từ 2,1 lần trong Quý 1/2021 xuống 1,6 lần trong Quý 2/2021, đồng thời tỉ lệ này của kỳ hạn 5-7 năm tăng từ 2,5 lần lên 3,0 lần. Tỷ trọng trái phiếu kỳ hạn 20-30 năm trong tổng khối lượng dự thầu và phát hành cũng giảm từ 11,3% và 14,3% trong Quý 1 xuống còn 5,7% và 5,5% trong Quý 2/2021. Kỳ hạn 10 năm và 15 năm tiếp tục chi phối thị trường sơ cấp, chiếm tới 81,5% khối lượng dự thầu và 84,8% khối lượng phát hành.

Sang nửa sau của năm 2021, lợi tức trái phiếu Chính phủ sẽ chịu ảnh hưởng của một số yếu tố:

- Ngân hàng Nhà nước có thể sẽ cấp thêm hạn mức tăng trưởng tín dụng cho các ngân hàng thương mại, theo đó thanh khoản của hệ thống ngân hàng sẽ giảm do các ngân hàng sẽ ngay lập tức giải ngân theo hạn mức tăng trưởng tín dụng mới.
- Khối lượng trái phiếu Chính phủ đến hạn thấp trong nửa cuối năm 2021 (46,5 nghìn tỷ so với gần 120 nghìn tỷ đến hạn trong nửa đầu năm 2021) sẽ hạn chế nhu cầu tái đầu tư.
- Giải ngân đầu tư công nhiều khả năng sẽ khó được đẩy mạnh như dự kiến do các đợt dịch bùng phát và kéo dài ở nhiều tỉnh thành, đặc biệt khu vực kinh tế trọng điểm phía Nam.
- Lo ngại lạm phát tăng cao cũng như sự hồi phục chậm của nền kinh tế cũng sẽ ảnh hưởng tới yêu cầu về lợi tức trái phiếu.

Cân đối giữa cung và cầu trái phiếu Chính phủ trong quý tới, lợi tức dự kiến sẽ dao động trong biên độ hẹp.

Công ty Liên doanh Quản lý Quỹ Đầu tư Chứng khoán Vietcombank Quỹ Đầu tư Cổ phiếu Hàng đầu VCBF

BÁO CÁO CỦA CÔNG TY QUẢN LÝ QUỸ (tiếp theo)

III. MÔ TẢ THỊ TRƯỜNG TRONG KỲ (tiếp theo)

2. Thị trường trái phiếu (tiếp theo)

2.2 Trái phiếu Doanh nghiệp

Theo số liệu do VCBF tổng hợp, trong Quý 2/2021, 140,7 nghìn tỷ trái phiếu doanh nghiệp được phát hành riêng lẻ, gấp 3,7 lần khối lượng phát hành trong Quý 1/2021. Các thành viên thị trường đã quen thuộc hơn với các quy định mới về phát hành trái phiếu riêng lẻ và theo đó đẩy mạnh các đợt phát hành. Ngân hàng chiếm tỉ trọng lớn trong khối lượng phát hành với 49,1%. Các công ty bất động sản đứng thứ hai và các công ty năng lượng (chủ yếu năng lượng tái tạo) cũng chiếm tỉ trọng khá lớn trong tổng lượng phát hành.

3. Thị trường cổ phiếu

Sau khi đạt mức tăng trưởng vừa phải 7,9% trong quý 1 do ảnh hưởng của đợt bùng phát Covid thứ ba, thị trường chứng khoán đã bật tăng mạnh từ cuối tháng 3 và dễ dàng vượt đỉnh lịch sử 1.200 điểm vào đầu tháng 4. Kết thúc tháng 6 tại mức 1.409 điểm, thị trường đã ghi nhận mức tăng trưởng ấn tượng 18,2% trong quý 2, và là quý có kết quả tốt thứ bảy trong 10 năm qua. Đây cũng là quý thứ năm VNI có tăng trưởng dương, đánh dấu chu kỳ tăng giá dài thứ hai trong lịch sử với tổng mức tăng 112,6%. Chu kỳ tăng giá dài nhất kéo dài 10 quý, từ quý 4/2004 đến quý 1/2007 với tổng lợi nhuận 359,4%. Chu kỳ tăng giá gần đây nhất là từ quý 1/2017 đến quý 1/2018 và cũng kéo dài năm quý, nhưng tổng mức tăng trưởng trong giai đoạn này chỉ là 76,6%. Và như vậy, sau sáu tháng đầu năm 2021, VNI đã tăng 27,6%, cao hơn tất cả các thị trường trong khu vực Đông Nam Á cũng như thị trường Trung Quốc và Ấn Độ.

Sự tăng trưởng mạnh mẽ của VNI được cho là đến từ các yếu tố sau: (i) Đợt bùng phát Covid-19 thứ ba được kiểm soát nhanh chóng; (ii) Nền kinh tế phục hồi mạnh mẽ, lạm phát được kiểm soát; (iii) Tăng trưởng lợi nhuận rất ấn tượng của một số ngành, đặc biệt là Ngân hàng, ngành Vật liệu xây dựng và các công ty chứng khoán; và (iv) sự tham gia tích cực của khối nhà đầu tư cá nhân trong nước.

Giá trị giao dịch bình quân hàng ngày nhờ đó cũng tăng mạnh và đạt 1,1 tỷ USD trong quý 2 (+38,6% so với quý 1 và gấp 2,4 lần giá trị giao dịch bình quân trong năm 2020). Trong số các chỉ số chứng khoán khu vực, chỉ có VNI chứng kiến sự tăng trưởng về giá trị giao dịch bình quân hàng ngày trong quý 2 và trở thành chỉ số được giao dịch nhiều thứ 2 trong khu vực ASEAN, chỉ sau chỉ số SET của Thái Lan. Sau 6T 2021, tổng giá trị giao dịch toàn thị trường đạt xấp xỉ 118 tỷ USD, cao hơn 1,5 lần tổng giá trị giao dịch cả năm 2020. Thanh khoản thị trường được cải thiện đáng kể nhờ hoạt động tích cực của các nhà đầu tư cá nhân. Số lượng tài khoản giao dịch chứng khoán mở mới đã liên tục lập đỉnh cao mới và đạt 140.470 tài khoản trong tháng 6, nâng số lượng tài khoản mở mới trong 6 tháng lên 623.230 tài khoản, cao hơn 58% con số của cả năm 2020. Đến cuối tháng 6, tổng số lượng tài khoản của nhà đầu tư cá nhân đã vượt 3,3 triệu, chiếm 98,5% tổng số lượng tài khoản giao dịch chứng khoán tại Việt Nam. Đáng chú ý là các vấn đề về mặt kỹ thuật của HSX đã được giải quyết và một hệ thống giao dịch được phát triển bởi FPT cho HNX đã được tạm thời đưa vào vận hành cho HSX từ ngày 5 tháng 7 năm 2021 và có khả năng tăng số lượng lệnh xử lý từ 900.000 lệnh hiện tại của HSX lên 3-5 triệu lệnh/ngày. Sự tham gia tích cực của khối nhà đầu tư cá nhân trong nước đã giúp hấp thụ dòng vốn rút ra từ nhà đầu tư nước ngoài khi khối này bán ròng tới 1,3 tỷ USD chứng khoán Việt Nam trong 6T (Quý 1: - 687 triệu USD).



Công ty Liên doanh Quản lý Quỹ Đầu tư Chứng khoán Vietcombank
Quỹ Đầu tư Cổ phiếu Hàng đầu VCBF

BÁO CÁO CỦA CÔNG TY QUẢN LÝ QUỸ (tiếp theo)

III. MÔ TẢ THỊ TRƯỜNG TRONG KỲ (tiếp theo)

3. Thị trường cổ phiếu (tiếp theo)

Theo phân loại GICS, 10 trong 11 ngành có tăng trưởng dương trong 6T 2021. Ngành Công nghệ Thông tin có mức tăng trưởng cao nhất, đạt 66,3%, nhờ mức tăng vượt trội 72,9% của Công ty Cổ phần FPT (FPT), công ty chiếm tỷ trọng chính trong ngành này, do công ty này liên tục duy trì được mức tăng trưởng lợi nhuận cao (~20% một năm). Ngành tài chính xếp thứ hai, tăng 44,6%, đóng góp tới 51,9% tổng lợi nhuận của VNIndex, hỗ trợ bởi mức tăng vượt trội của ngành ngân hàng khi ngành này ghi nhận mức tăng trưởng lợi nhuận đột biến, trung bình khoảng 76% so với cùng kỳ trong quý 1/2021, nhờ lãi suất biên được cải thiện và cắt giảm chi phí hoạt động. Ngành Nguyên vật liệu đứng thứ ba, tăng 43,7% do các công ty sản xuất thép trong ngành này được hưởng lợi từ giá thép tăng mạnh. Ngành Tiêu dùng thiết yếu là ngành duy nhất tăng trưởng âm trong 6T do cổ phiếu của hai công ty lớn trong ngành giảm giá, đó là Công ty Cổ phần Vinamilk (VNM, -15,1%) và Tổng công ty Rượu – Bia và Nước Giải khát Sài Gòn (SAB, -12,6%), đến từ kết quả kinh doanh gây thất vọng trong quý 1/2021.

Và do đó, trong 6T 2021, các cổ phiếu có vốn hoá lớn tăng trưởng tốt hơn với VN30 tăng 42,8% so với các cổ phiếu vừa (VN70 Index) tăng 33% và các cổ phiếu vốn hoá nhỏ (VNSC Index), tăng 29,5%. Tuy vậy, chỉ số của sàn HNX, vốn chủ yếu bao gồm các cổ phiếu vốn hoá vừa và nhỏ, tiếp tục tăng trưởng mạnh, đạt 59,1% trong 6T 2021, nhờ sự dẫn dắt của Ngân hàng Sài Gòn Hà Nội (SHB, +85,7%) và Công ty Cổ phần Thaiholdings (THD, +42,8%).

IV. CHI TIẾT CÁC CHỈ TIÊU HOẠT ĐỘNG CỦA QUỸ

1. Số liệu chi tiết hoạt động của Quỹ

Chỉ tiêu	1 năm đến thời điểm báo cáo (%)	Từ khi thành lập đến thời điểm báo cáo (%)
Tăng trưởng thu nhập/1 đơn vị quỹ (a)	1,03	Không áp dụng
Tăng trưởng vốn/1 đơn vị quỹ (a)	77,35	Không áp dụng
Tăng trưởng hàng năm/1 đơn vị quỹ	78,38	16,37
Tăng trưởng của danh mục cơ cấu	Không áp dụng	Không áp dụng
Thay đổi giá trị thị trường của 1 đơn vị quỹ	Không áp dụng	Không áp dụng

(a) Phân phân tách tăng trưởng/1 đơn vị quỹ thành tăng trưởng thu nhập/1 đơn vị quỹ và tăng trưởng vốn/1 đơn vị quỹ chỉ mang tính tương đối.

Thay đổi giá trị tài sản ròng:

Chỉ tiêu	Ngày 30 tháng 6 năm 2021 VNĐ	Ngày 30 tháng 6 năm 2020 VNĐ	Tỷ lệ thay đổi (%)
Giá trị tài sản ròng (NAV) của Quỹ	366.676.906.394	283.878.447.942	29,17
Giá trị tài sản ròng (NAV)/1 đơn vị quỹ	28.300,25	15.864,72	78,38


Công ty Liên doanh Quản lý Quỹ Đầu tư Chứng khoán Vietcombank
Quỹ Đầu tư Cổ phiếu Hàng đầu VCBF

BÁO CÁO CỦA CÔNG TY QUẢN LÝ QUỸ (tiếp theo)

IV. CHI TIẾT CÁC CHỈ TIÊU HOẠT ĐỘNG CỦA QUỸ (tiếp theo)

1. Số liệu chỉ tiết hoạt động của Quỹ (tiếp theo)

Biểu đồ thay đổi Giá trị tài sản ròng (NAV) trên 1 đơn vị quỹ hàng tháng của Quỹ:



Công ty Liên doanh Quản lý Quỹ Đầu tư Chứng khoán Vietcombank
Quỹ Đầu tư Cổ phiếu Hàng đầu VCBF

BÁO CÁO CỦA CÔNG TY QUẢN LÝ QUỸ (tiếp theo)

IV. CHI TIẾT CÁC CHỈ TIÊU HOẠT ĐỘNG CỦA QUỸ (tiếp theo)

2. Thống kê về Nhà đầu tư nắm giữ chứng chỉ quỹ tại ngày 30 tháng 6 năm 2021

Quy mô nắm giữ (chứng chỉ quỹ)	Số lượng nhà đầu tư nắm giữ	Số lượng chứng chỉ quỹ nắm giữ	Tỷ lệ nắm giữ (%)
Dưới 5.000	1.163	1.639.431,74	12,65
Từ 5.000 đến 10.000	157	1.097.076,91	8,47
Từ 10.000 đến 50.000	136	2.694.410,36	20,80
Từ 50.000 đến 500.000	32	3.582.719,32	27,65
Trên 500.000	2	3.943.027,88	30,43
Tổng cộng	1.490	12.956.666,21	100,00

3. Chi phí ngầm và giảm giá: Không có

V. THÔNG TIN VỀ TRIỂN VỌNG THỊ TRƯỜNG

Tăng trưởng GDP quý 2/2021 có vẻ khả quan với mức tăng 6,6% so với cùng kỳ. Tuy nhiên, phần lớn đóng góp là nhờ hiệu ứng nền so sánh thấp khi mức tăng trưởng của cùng kỳ năm ngoái ở mức rất thấp, chỉ đạt 0,36%. Để duy trì đà tăng trưởng trong những tháng còn lại của năm nay là rất thách thức khi nền so sánh của nửa cuối năm ngoái đã cao hơn và đặc biệt là khi Việt Nam hiện đang phải đối mặt với đợt bùng phát Covid-19 nghiêm trọng nhất kể từ khi đại dịch bùng phát. Số ca mắc mới hàng ngày vẫn tăng cao mặc dù các biện pháp giãn cách xã hội đã được áp dụng, cho thấy lực cản đối với nền kinh tế sẽ còn kéo dài ít nhất là đến hết quý 3 năm 2021.

Việt Nam đang bị tụt lại phía sau so với mức trung bình của thế giới trong cuộc đua tiêm chủng vắc xin Covid-19. Sự bùng phát gần đây là một hồi chuông cảnh tỉnh và có thể giúp đẩy nhanh việc triển khai vắc xin để đạt được miễn dịch cộng đồng – giải pháp hiệu quả và bền vững hơn để đưa cuộc sống trở lại bình thường. Gần đây, Chính phủ đã thay đổi mục tiêu tiêm chủng hàng loạt từ chỉ 20% dân số vào cuối năm 2021 vào đầu năm nay lên ít nhất 70% vào cuối năm hoặc đầu năm 2022.

Mặc dù tăng trưởng kinh tế nửa đầu năm thấp hơn dự kiến và còn nhiều khó khăn phía trước nhưng Chính phủ vẫn chưa đưa ra phương án điều chỉnh mục tiêu tăng trưởng cho năm 2021. Tuy vậy, cả hai kịch bản do Chính phủ đưa ra gần đây dự báo tăng trưởng kinh tế ở mức 6,5% và 6,0% đều cho thấy khó khả thi. Lý do là vì kịch bản tăng trưởng 6,5% giả định đợt bùng phát Covid 19 này sẽ được kiểm soát vào tháng 6, và kịch bản sau giả định vào tháng 7, và không có giãn cách xã hội trên phạm vi rộng. Tuy vậy, cho đến thời điểm này, cả hai giả định đó đều không thực tế. Và trong khi HSBC và Standard Chartered Bank, mặc dù đã hạ kỳ vọng tăng trưởng của Việt Nam, vẫn dự báo mức tăng trưởng trên 6% thì ADB và một số tổ chức trong nước đã hạ dự báo tăng trưởng của Việt Nam xuống dưới 6% cho năm 2021. Tuy vậy, chúng tôi cho rằng trọng tâm của Chính phủ sẽ vẫn không thay đổi với các giải pháp thúc đẩy tăng trưởng như đã nêu trong Nghị quyết số 63/NQ-CP. Chính sách tiền tệ cũng sẽ tiếp tục theo hướng mở rộng để hỗ trợ tăng trưởng, do lạm phát 6 tháng đầu năm cũng không đáng lo ngại. Mặc dù phải đối mặt với những thách thức ngắn hạn, nhưng triển vọng của Việt Nam trong năm 2021 vẫn khả quan hơn so với nhiều quốc gia trong khu vực. Ngoài ra, triển vọng trung hạn vẫn rất tích cực.

Công ty Liên doanh Quản lý Quỹ Đầu tư Chứng khoán Vietcombank
Quỹ Đầu tư Cổ phiếu Hàng đầu VCBF

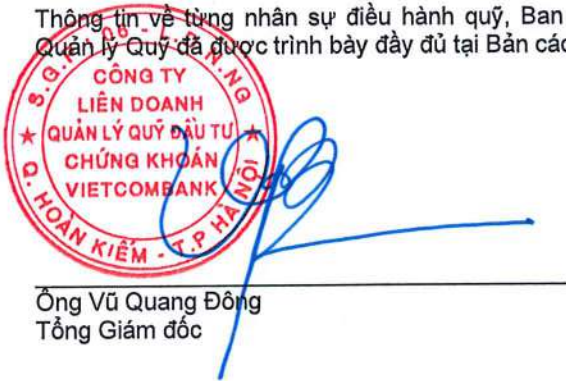
BÁO CÁO CỦA CỘNG TY QUẢN LÝ QUỸ (tiếp theo)

V. THÔNG TIN VỀ TRIỂN VỌNG THỊ TRƯỜNG (tiếp theo)

Tăng trưởng của thị trường chứng khoán là rất ấn tượng trong 6 tháng đầu năm. Tuy nhiên, định giá cổ phiếu Việt Nam theo chỉ số giá/ lợi nhuận vẫn tương đối hấp dẫn so với hầu hết các thị trường khác trong khu vực. Áp lực lên tăng trưởng lợi nhuận doanh nghiệp niêm yết trong nửa cuối năm 2021 là hiện hữu, một phần là do ảnh hưởng của đợt bùng phát Covid-19, một phần là do nền lợi nhuận cao hơn trong 6T 2020. Bên cạnh đó, tâm lý của các nhà đầu tư cá nhân, vốn là động lực chính thúc đẩy thị trường tăng điểm trong thời gian vừa qua, chắc chắn sẽ có nhiều biến động trong giai đoạn 6 tháng cuối năm khi nền kinh tế và các doanh nghiệp trải qua thời gian đầy thử thách này. Tuy nhiên, nhìn xa hơn, triển vọng năm 2022 sáng sủa hơn nhiều khi chương trình tiêm chủng lớn nhất trong lịch sử đã được khởi động sẽ tạo điều kiện mở cửa trở lại rộng rãi và bền vững hơn cho nền kinh tế trong nước, từ đó sẽ thúc đẩy niềm tin của doanh nghiệp và nhà đầu tư.

VI. THÔNG TIN KHÁC

Thông tin về từng nhân sự điều hành quỹ, Ban Đại diện Quỹ và Ban Giám đốc Công ty Quản lý Quỹ đã được trình bày đầy đủ tại Bản cáo bạch của Quỹ.



Ông Vũ Quang Đông
Tổng Giám đốc

Hà Nội, Việt Nam

Ngày 13 tháng 8 năm 2021



BÁO CÁO CỦA NGÂN HÀNG GIÁM SÁT

Chúng tôi là Ngân hàng giám sát của Quỹ Đầu tư Cổ phiếu Hàng đầu VCBF ("Quỹ") cho giai đoạn từ ngày 01 tháng 01 năm 2021 đến ngày 30 tháng 06 năm 2021, với sự hiểu biết của chúng tôi thì trong giai đoạn này Quỹ đã hoạt động và được quản lý với các nội dung dưới đây:

a) Trong quá trình giám sát hoạt động đầu tư và các giao dịch tài sản của Quỹ cho giai đoạn từ ngày 01 tháng 01 năm 2021 đến ngày 30 tháng 06 năm 2021, hạn mức đầu tư của Quỹ đã phát sinh sai lệch so với các quy định tại các văn bản pháp luật chứng khoán hiện hành về quỹ mở, Điều lệ Quỹ, Bản cáo bạch của Quỹ và văn bản pháp luật liên quan, cụ thể như sau:

➤ Theo Điểm e, Khoản 4, Điều 35, Thông tư 98/2020/TT-BTC ngày 16 tháng 11 năm 2020 hướng dẫn hoạt động và quản lý quỹ đầu tư chứng khoán ("Thông tư 98") và Điều 10, Điều lệ Quỹ quy định cơ cấu danh mục đầu tư của quỹ mở phải đảm bảo: "Tổng giá trị các hạng mục đầu tư lớn trong danh mục đầu tư của quỹ không được vượt quá 40% tổng giá trị tài sản của quỹ, trừ trường hợp quỹ trái phiếu." Trường hợp phát sinh sai lệch, Công ty Quản lý Quỹ có nghĩa vụ điều chỉnh lại cơ cấu danh mục đầu tư của Quỹ cho phù hợp với quy định trong thời gian cho phép.

Tại ngày 31 tháng 01 năm 2021, tỷ lệ đầu tư vào các hạng mục đầu tư lớn trong danh mục đầu tư của Quỹ đã phát sinh sai lệch so với hạn mức 40% tổng giá trị tài sản của Quỹ do biến động giá thị trường của tài sản trong danh mục đầu tư của Quỹ và Quỹ thực hiện các khoản thanh toán của Quỹ theo quy định của pháp luật, bao gồm việc thực hiện lệnh giao dịch của nhà đầu tư dẫn tới tổng giá trị các hạng mục đầu tư lớn trong danh mục đầu tư trên tổng giá trị tài sản của Quỹ đã bị ảnh hưởng.

Công ty Quản lý Quỹ đã thực hiện điều chỉnh lại cơ cấu danh mục đầu tư của Quỹ để đáp ứng hạn mức đầu tư theo quy định trong thời gian cho phép.

Tại các kỳ định giá khác trong giai đoạn từ ngày 01 tháng 01 năm 2021 đến ngày 30 tháng 06 năm 2021, cơ cấu danh mục đầu tư của Quỹ đã tuân thủ quy định tại Điểm e, Khoản 4, Điều 35, Thông tư 98 và Điều 10, Điều lệ Quỹ.

- b) Việc định giá, đánh giá tài sản của Quỹ đã phù hợp với Điều lệ Quỹ, Bản cáo bạch của Quỹ và các văn bản pháp luật liên quan.
- c) Phát hành và mua lại Chứng chỉ Quỹ đã phù hợp với Điều lệ Quỹ, Bản cáo bạch của Quỹ và các văn bản pháp luật liên quan.
- d) Trong giai đoạn từ ngày 01 tháng 01 năm 2021 đến ngày 30 tháng 06 năm 2021, Quỹ không thực hiện phân phối lợi nhuận cho nhà đầu tư.

ĐẠI DIỆN NGÂN HÀNG GIÁM SÁT



Bùi Thị Huyền Trang

Phó phòng Dịch vụ Quản trị và Giám sát Quỹ

NHÂN VIÊN GIÁM SÁT

Vũ Minh Hiền

Nhân viên bộ phận Giám sát

Số tham chiếu: 61141024/22722463 -SX

BÁO CÁO SOÁT XÉT BÁO CÁO TÀI CHÍNH GIỮA NIÊN ĐỘ

Kính gửi: Các nhà đầu tư của Quỹ Đầu tư Cổ phiếu Hàng đầu VCBF

Chúng tôi đã soát xét báo cáo tài chính giữa niên độ kèm theo của Quỹ Đầu tư Cổ phiếu Hàng đầu VCBF ("Quỹ") được lập ngày 13 tháng 8 năm 2021 và được trình bày từ trang 16 đến trang 58, bao gồm báo cáo tình hình tài chính giữa niên độ, báo cáo danh mục đầu tư giữa niên độ tại ngày 30 tháng 6 năm 2021, báo cáo thu nhập giữa niên độ, báo cáo thay đổi giá trị tài sản ròng, giao dịch chứng chỉ quỹ giữa niên độ và báo cáo lưu chuyển tiền tệ giữa niên độ cho kỳ kế toán sáu tháng kết thúc cùng ngày và các thuyết minh báo cáo tài chính giữa niên độ.

Trách nhiệm của Ban Giám đốc Công ty Quản lý Quỹ

Ban Giám đốc của Công ty Liên doanh Quản lý Quỹ Đầu tư Chứng khoán Vietcombank là Công ty Quản lý Quỹ chịu trách nhiệm lập và trình bày trung thực và hợp lý báo cáo tài chính giữa niên độ của Quỹ theo các Chuẩn mực kế toán Việt Nam, Chế độ kế toán Việt Nam áp dụng đối với quỹ mở và các quy định pháp lý có liên quan đến việc lập và trình bày báo cáo tài chính giữa niên độ của quỹ mở và chịu trách nhiệm về kiểm soát nội bộ mà Ban Giám đốc Công ty Quản lý Quỹ xác định là cần thiết để đảm bảo việc lập và trình bày báo cáo tài chính giữa niên độ không có sai sót trọng yếu do gian lận hoặc nhầm lẫn.

Trách nhiệm của Kiểm toán viên

Trách nhiệm của chúng tôi là đưa ra kết luận về báo cáo tài chính giữa niên độ dựa trên kết quả soát xét của chúng tôi. Chúng tôi đã thực hiện công việc soát xét theo Chuẩn mực Việt Nam về hợp đồng dịch vụ soát xét số 2410 - Soát xét thông tin tài chính giữa niên độ do kiểm toán viên độc lập của đơn vị thực hiện.

Công việc soát xét thông tin tài chính giữa niên độ bao gồm việc thực hiện các cuộc phỏng vấn, chủ yếu là phỏng vấn những người chịu trách nhiệm về các vấn đề tài chính kế toán, và thực hiện thủ tục phân tích và các thủ tục soát xét khác. Một cuộc soát xét về cơ bản có phạm vi hẹp hơn một cuộc kiểm toán được thực hiện theo các Chuẩn mực kiểm toán Việt Nam và do vậy không cho phép chúng tôi đạt được sự đảm bảo rằng chúng tôi sẽ nhận biết được tất cả các vấn đề trọng yếu có thể được phát hiện trong một cuộc kiểm toán. Theo đó, chúng tôi không đưa ra ý kiến kiểm toán.

Kết luận của Kiểm toán viên

Căn cứ trên kết quả soát xét của chúng tôi, chúng tôi không thấy có vấn đề gì khiến chúng tôi cho rằng báo cáo tài chính giữa niên độ kèm theo không phản ánh trung thực và hợp lý, trên các khía cạnh trọng yếu, tình hình tài chính giữa niên độ và danh mục đầu tư giữa niên độ của Quý vào ngày 30 tháng 6 năm 2021, kết quả thu nhập giữa niên độ, tình hình thay đổi giá trị tài sản ròng, giao dịch chứng chỉ quỹ giữa niên độ và tình hình lưu chuyển tiền tệ giữa niên độ cho kỳ kế toán sáu tháng kết thúc cùng ngày phù hợp với các Chuẩn mực kế toán Việt Nam, Chế độ kế toán Việt Nam áp dụng đối với quỹ mở và các quy định pháp lý có liên quan đến việc lập và trình bày báo cáo tài chính giữa niên độ của quỹ mở.

Công ty Trách nhiệm Hữu hạn Ernst & Young Việt Nam



Nguyễn Phương Nga
Phó Tổng Giám đốc
Số Giấy CNĐKHN kiểm toán: 0763-2019-004-1

Thành phố Hồ Chí Minh, Việt Nam

Ngày 13 tháng 8 năm 2021

Công ty Liên doanh Quản lý Quỹ Đầu tư Chứng khoán Vietcombank
 Quỹ Đầu tư Cổ phiếu Hàng đầu VCBF

BÁO CÁO THU NHẬP GIỮA NIÊN ĐỘ
 cho kỳ kế toán sáu tháng kết thúc ngày 30 tháng 6 năm 2021

B01g-QM

Mã số	CHỈ TIÊU	Thuyết minh	Cho kỳ kế toán sáu tháng kết thúc ngày 30 tháng 6 năm 2021 VNĐ	Cho kỳ kế toán sáu tháng kết thúc ngày 30 tháng 6 năm 2020 VNĐ
01	I. THU NHẬP/(LỖ) HOẠT ĐỘNG ĐẦU TƯ		98.742.371.912	(41.777.997.036)
02	1.1 Cổ tức được chia		3.419.835.398	3.566.432.760
03	1.2 Tiền lãi được nhận	14	88.993.764	977.765.054
04	1.3 Lãi/(lỗ) bán các khoản đầu tư	15	28.251.848.772	(41.036.270.584)
05	1.4 Chênh lệch tăng/(giảm) đánh giá lại các khoản đầu tư chưa thực hiện	5	66.981.693.978	(5.285.924.266)
10	II. CHI PHÍ ĐẦU TƯ		191.892.650	233.764.842
11	2.1 Chi phí giao dịch mua, bán các khoản đầu tư	16	191.892.650	233.764.842
20	III. CHI PHÍ HOẠT ĐỘNG QUỸ MỞ		3.706.950.932	3.501.663.305
20.1	3.1 Phí quản lý Quỹ mở	25.1	3.083.798.542	2.841.798.384
20.2	3.2 Phí dịch vụ lưu ký tài sản Quỹ mở	17	142.557.977	170.536.243
20.3	3.3 Phí dịch vụ giám sát	25.2	118.800.000	118.800.000
20.4	3.4 Phí dịch vụ quản trị Quỹ mở	25.2	118.800.000	118.800.000
20.5	3.5 Phí dịch vụ Đại lý chuyển nhượng		66.000.000	66.000.000
20.7	3.6 Chi phí họp, Đại hội Quỹ mở		38.392.213	46.089.237
20.8	3.7 Chi phí kiểm toán		72.003.288	72.203.279
20.10	3.8 Chi phí hoạt động khác	18	66.598.912	67.436.162
23	IV. KẾT QUẢ HOẠT ĐỘNG ĐẦU TƯ		94.843.528.330	(45.513.425.183)
24	V. KẾT QUẢ THU NHẬP VÀ CHI PHÍ KHÁC		215.027.209	95.566.787
24.1	5.1 Thu nhập khác	19	215.027.209	95.566.787
30	VI. TỔNG LỢI NHUẬN/(LỖ) KẾ TOÁN TRƯỚC THUẾ		95.058.555.539	(45.417.858.396)
31	6.1 Lợi nhuận/(lỗ) đã thực hiện		28.076.861.561	(40.131.934.130)
32	6.2 Lợi nhuận/(lỗ) chưa thực hiện	5	66.981.693.978	(5.285.924.266)
40	VII. CHI PHÍ THUẾ TNDN		-	-
41	VIII. LỢI NHUẬN/(LỖ) KẾ TOÁN SAU THUẾ TNDN		95.058.555.539	(45.417.858.396)

Công ty Liên doanh Quản lý Quỹ Đầu tư Chứng khoán Vietcombank
Quỹ Đầu tư Cổ phiếu Hàng đầu VCBF

BÁO CÁO THU NHẬP GIỮA NIÊN ĐỘ (tiếp theo)
cho kỳ kế toán sáu tháng kết thúc ngày 30 tháng 6 năm 2021

B01g-QM



Bà Trần Thị Hà Linh
Trưởng phòng - Khối điều hành và dịch vụ



Ông Vũ Quang Đông
Tổng Giám đốc



Bà Võ Thị Thùy Linh
Người lập biểu



Bà Nguyễn Băng Tâm
Kế toán Trưởng

Hà Nội, Việt Nam

Ngày 13 tháng 8 năm 2021

Công ty Liên doanh Quản lý Quỹ Đầu tư Chứng khoán Vietcombank
 Quỹ Đầu tư Cổ phiếu Hàng đầu VCBF

BÁO CÁO TÌNH HÌNH TÀI CHÍNH GIỮA NIÊN ĐỘ
 tại ngày 30 tháng 6 năm 2021

B02g-QM

Mã số	CHỈ TIÊU	Thuyết minh	Ngày 30 tháng 6 năm 2021 VND	Ngày 31 tháng 12 năm 2020 VND
100	I. TÀI SẢN			
110	1. Tiền gửi ngân hàng và tương đương tiền	4	12.754.129.187	5.826.356.067
111	1.1 Tiền gửi ngân hàng cho hoạt động của Quỹ mở		12.754.129.187	5.826.356.067
120	2. Các khoản đầu tư thuần		356.902.428.250	323.902.012.672
121	2.1 Các khoản đầu tư	5	356.902.428.250	323.902.012.672
130	3. Các khoản phải thu		594.244.500	149.682.292
133	3.1 Phải thu và dự thu cổ tức, tiền lãi các khoản đầu tư		594.244.500	149.682.292
136	3.1.1 Dự thu cổ tức, tiền lãi chưa đến ngày nhận	6	594.244.500	149.682.292
100	TỔNG TÀI SẢN		370.250.801.937	329.878.051.031
300	II. NỢ PHẢI TRẢ			
313	1. Phải trả cho các Đại lý phân phối chứng chỉ quỹ	7	85.926.303	77.288.528
314	2. Thuế và các khoản phải nộp Nhà nước		35.401.473	15.889.164
316	3. Chi phí phải trả	8	99.003.288	145.200.000
317	4. Phải trả cho nhà đầu tư về mua chứng chỉ quỹ	9	636.128.800	120.214.400
318	5. Phải trả cho nhà đầu tư về mua lại chứng chỉ quỹ	10	2.075.959.182	-
319	6. Phải trả dịch vụ quản lý Quỹ mở	11	636.517.593	522.574.165
320	7. Phải trả, phải nộp khác		4.958.904	-
300	TỔNG NỢ PHẢI TRẢ		3.573.895.543	881.166.257
400	III. GIÁ TRỊ TÀI SẢN RÒNG CÓ THỂ PHÂN PHỐI CHO NHÀ ĐẦU TƯ NẮM GIỮ CHỨNG CHỈ QUỸ MỞ		366.676.906.394	328.996.884.774
411	1. Vốn góp của Nhà đầu tư		129.566.662.100	154.092.139.500
412	1.1 Vốn góp phát hành	12	577.856.088.300	561.602.153.800
413	1.2 Vốn góp mua lại	12	(448.289.426.200)	(407.510.014.300)
414	2. Thặng dư vốn góp của Nhà đầu tư	12	18.318.147.720	51.171.204.239
420	3. Lợi nhuận chưa phân phối	13	218.792.096.574	123.733.541.035
430	IV. GIÁ TRỊ TÀI SẢN RÒNG QUỸ MỞ TRÊN 1 CHỨNG CHỈ QUỸ	12	28.300,25	21.350,65

Công ty Liên doanh Quản lý Quỹ Đầu tư Chứng khoán Vietcombank
Quỹ Đầu tư Cổ phiếu Hàng đầu VCBF

BÁO CÁO TÌNH HÌNH TÀI CHÍNH GIỮA NIÊN ĐỘ (tiếp theo)
tại ngày 30 tháng 6 năm 2021

B02g-QM

CÁC CHỈ TIÊU NGOÀI BÁO CÁO TÌNH HÌNH TÀI CHÍNH GIỮA NIÊN ĐỘ

Mã số	CHỈ TIÊU	Thuyết minh	Ngày 30 tháng 6 năm 2021	Ngày 31 tháng 12 năm 2020
004	1. Số lượng chứng chỉ quỹ đang lưu hành	12	12.956.666,21	15.409.213,95




Bà Trần Thị Hà Linh
Trưởng phòng - Khối điều hành và dịch vụ



Ông Vũ Quang Đông
Tổng Giám đốc



Bà Võ Thị Thùy Linh
Người lập biểu



Bà Nguyễn Băng Tâm
Kế toán Trưởng

Hà Nội, Việt Nam

Ngày 13 tháng 8 năm 2021

Công ty Liên doanh Quản lý Quỹ Đầu tư Chứng khoán Vietcombank
 Quỹ Đầu tư Cổ phiếu Hàng đầu VCBF

BÁO CÁO THAY ĐỔI GIÁ TRỊ TÀI SẢN RÒNG, GIAO DỊCH CHỨNG CHỈ QUỸ
 GIỮA NIÊN ĐỘ
 cho kỳ kế toán sáu tháng kết thúc ngày 30 tháng 6 năm 2021

B03g-QM

STT	CHỈ TIÊU	Cho kỳ kế toán sáu tháng kết thúc ngày 30 tháng 6 năm 2021 VNĐ	Cho kỳ kế toán sáu tháng kết thúc ngày 30 tháng 6 năm 2020 VNĐ
I	Giá trị tài sản ròng của Quỹ mở (NAV) đầu kỳ	328.996.884.774	352.078.154.676
II	Thay đổi NAV so với kỳ trước	95.058.555.539	(45.417.858.396)
	<i>Trong đó:</i>		
II.1	- Thay đổi NAV do biến động thị trường và hoạt động giao dịch của Quỹ trong kỳ	95.058.555.539	(45.417.858.396)
III	Thay đổi NAV do mua lại, phát hành thêm chứng chỉ quỹ	(57.378.533.919)	(22.781.848.338)
	<i>Trong đó:</i>		
III.1	- Khoản thu từ việc phát hành bổ sung chứng chỉ quỹ	39.881.989.825	14.671.869.414
III.2	- Khoản thanh toán từ việc mua lại chứng chỉ quỹ	(97.260.523.744)	(37.453.717.752)
IV	Giá trị tài sản ròng của Quỹ mở cuối kỳ	366.676.906.394	283.878.447.942



Bà Trần Thị Hà Linh
 Trưởng phòng - Khối điều hành và dịch vụ



Ông Vũ Quang Đông
 Tổng Giám đốc



Bà Võ Thị Thùy Linh
 Người lập biểu



Bà Nguyễn Băng Tâm
 Kế toán Trưởng

Hà Nội, Việt Nam

Ngày 13 tháng 8 năm 2021

Công ty Liên doanh Quản lý Quỹ Đầu tư Chứng khoán Vietcombank
 Quỹ Đầu tư Cổ phiếu Hàng đầu VCBF

BÁO CÁO DANH MỤC ĐẦU TƯ GIỮA NIÊN ĐỘ
 tại ngày 30 tháng 6 năm 2021

B04g-QM

STT	Loại tài sản	Số lượng	Giá thị trường tại ngày 30 tháng 6 năm 2021 VNĐ	Tổng giá trị VNĐ	Tỷ lệ trên tổng giá trị tài sản của Quỹ tại ngày 30 tháng 6 năm 2021 (%)
I	Cổ phiếu niêm yết	6.720.569		356.902.428.250	96,39
1	ACB	421.591	35.700	15.050.798.700	4,07
2	ACV	98.100	75.300	7.386.930.000	2,00
3	BID	300.000	47.250	14.175.000.000	3,83
4	BMP	50	59.300	2.965.000	0,00
5	BVH	239.920	58.400	14.011.328.000	3,78
6	BWE	326.160	35.350	11.529.756.000	3,11
7	CTG	230.700	52.700	12.157.890.000	3,28
8	FPT	447.606	88.000	39.389.328.000	10,64
9	HPG	670.971	51.500	34.555.006.500	9,33
10	HT1	369.220	16.000	5.907.520.000	1,60
11	IMP	130.537	79.800	10.416.852.600	2,81
12	MBB	909.699	43.350	39.435.451.650	10,65
13	MWG	145.180	152.000	22.067.360.000	5,96
14	NCT	112.400	71.000	7.980.400.000	2,16
15	NLG	257.921	39.000	10.058.919.000	2,72
16	PNJ	160.098	100.100	16.025.809.800	4,33
17	PVS	488.631	28.800	14.072.572.800	3,80
18	PVT	57	21.000	1.197.000	0,00
19	QNS	268.100	40.900	10.965.290.000	2,96
20	REE	189.960	57.700	10.960.692.000	2,96
21	STB	130.000	30.600	3.978.000.000	1,07
22	VHC	95.000	45.500	4.322.500.000	1,17
23	VHM	119.500	118.000	14.101.000.000	3,81
24	VNM	159.096	90.400	14.382.278.400	3,88
25	VRE	259.000	31.750	8.223.250.000	2,22
26	VTP	191.072	82.400	15.744.332.800	4,25

Công ty Liên doanh Quản lý Quỹ Đầu tư Chứng khoán Vietcombank
 Quỹ Đầu tư Cổ phiếu Hàng đầu VCBF

BÁO CÁO DANH MỤC ĐẦU TƯ GIỮA NIÊN ĐỘ (tiếp theo)
 tại ngày 30 tháng 6 năm 2021

B04g-QM

STT	Loại tài sản	Số lượng	Giá thị trường tại ngày 30 tháng 6 năm 2021 VNĐ	Tổng giá trị VNĐ	Tỷ lệ trên tổng giá trị tài sản của Quỹ tại ngày 30 tháng 6 năm 2021 (%)
II	Các tài sản khác			594.244.500	0,16
1	Dự thu cổ tức			594.244.500	0,16
III	Tiền			12.754.129.187	3,45
1	Tiền gửi ngân hàng			12.754.129.187	3,45
IV	Tổng giá trị danh mục			370.250.801.937	100,00



Bà Trần Thị Hà Linh
 Trưởng phòng - Khối điều hành và dịch vụ



Ông Vũ Quang Đông
 Tổng Giám đốc



Bà Võ Thị Thùy Linh
 Người lập biểu



Bà Nguyễn Băng Tâm
 Kế toán Trưởng

Hà Nội, Việt Nam

Ngày 13 tháng 8 năm 2021

Công ty Liên doanh Quản lý Quỹ Đầu tư Chứng khoán Vietcombank
 Quỹ Đầu tư Cổ phiếu Hàng đầu VCBF

BÁO CÁO LƯU CHUYỂN TIỀN TỆ GIỮA NIÊN ĐỘ
 cho kỳ kế toán sáu tháng kết thúc ngày 30 tháng 6 năm 2021

B05g-QM

Mã số	CHỈ TIÊU	Thuyết minh	Cho kỳ kế toán sáu tháng kết thúc ngày 30 tháng 6 năm 2021 VNĐ	Cho kỳ kế toán sáu tháng kết thúc ngày 30 tháng 6 năm 2020 VNĐ
	I. LƯU CHUYỂN TIỀN TỪ HOẠT ĐỘNG ĐẦU TƯ			
01	1. Lợi nhuận/(lỗ) trước thuế thu nhập doanh nghiệp		95.058.555.539	(45.417.858.396)
02	2. Điều chỉnh cho các khoản (giảm)/tăng giá trị tài sản ròng từ các hoạt động đầu tư		(67.049.931.786)	5.289.748.856
	<i>Trong đó:</i>			
03	(Lãi)/lỗ đánh giá lại các khoản đầu tư chưa thực hiện	5	(66.981.693.978)	5.285.924.266
04	Chi phí trích trước		(68.237.808)	3.824.590
05	3. Lợi nhuận/(lỗ) từ hoạt động đầu tư trước thay đổi vốn lưu động		28.008.623.753	(40.128.109.540)
20	Giảm các khoản đầu tư		33.981.278.400	148.826.735.984
06	Giảm phải thu bán chứng khoán đầu tư		-	2.028.210.115
07	(Tăng)/giảm dự thu phải thu tiền lãi các khoản đầu tư		(444.562.208)	808.093.360
11	Tăng phải trả cho các Đại lý phân phối chứng chỉ quỹ		8.637.775	15.224.518
13	Tăng thuế và các khoản phải nộp Nhà nước		19.512.309	15.679.118
14	Tăng phải trả cho Nhà đầu tư về mua chứng chỉ quỹ		515.914.400	98.216.805
15	Tăng phải trả cho Nhà đầu tư về mua lại chứng chỉ quỹ		2.075.959.182	-
16	Tăng phải trả, phải nộp khác		27.000.000	27.000.000
17	Tăng/(giảm) phải trả dịch vụ quản lý Quỹ mở		113.943.428	(158.110.987)
19	Lưu chuyển tiền thuần từ hoạt động đầu tư		64.306.307.039	111.532.939.373
	II. LƯU CHUYỂN TIỀN TỪ HOẠT ĐỘNG TÀI CHÍNH			
31	1. Tiền thu từ phát hành chứng chỉ quỹ	12	39.881.989.825	14.671.869.414
32	2. Tiền chi mua lại chứng chỉ quỹ	12	(97.260.523.744)	(37.453.717.752)
30	Lưu chuyển tiền thuần sử dụng vào hoạt động tài chính		(57.378.533.919)	(22.781.848.338)
40	III. Tăng tiền thuần trong kỳ		6.927.773.120	88.751.091.035

Công ty Liên doanh Quản lý Quỹ Đầu tư Chứng khoán Vietcombank
 Quỹ Đầu tư Cổ phiếu Hàng đầu VCBF

BÁO CÁO LƯU CHUYỂN TIỀN TỆ GIỮA NIÊN ĐỘ (tiếp theo)
 cho kỳ kế toán sáu tháng kết thúc ngày 30 tháng 6 năm 2021

B05g-QM

Mã số	CHỈ TIÊU	Thuyết minh	Cho kỳ kế toán sáu tháng kết thúc ngày 30 tháng 6 năm 2021 VNĐ	Cho kỳ kế toán sáu tháng kết thúc ngày 30 tháng 6 năm 2020 VNĐ
50	IV. Tiền và các khoản tương đương tiền đầu kỳ	4	5.826.356.067	2.266.885.248
51	Tiền gửi ngân hàng đầu kỳ:		5.826.356.067	2.266.885.248
52	- Tiền gửi ngân hàng cho hoạt động Quỹ mở		5.706.141.667	1.919.276.948
	Trong đó:			
	Tiền gửi không kỳ hạn cho hoạt động của Quỹ		5.706.141.667	1.919.276.948
53	- Tiền gửi của nhà đầu tư về mua, bán chứng chỉ quỹ		120.214.400	347.608.300
55	V. Tiền và các khoản tương đương tiền cuối kỳ	4	12.754.129.187	91.017.976.283
56	Tiền gửi ngân hàng cuối kỳ:		12.754.129.187	91.017.976.283
57	- Tiền gửi ngân hàng cho hoạt động Quỹ mở		10.345.275.551	90.572.151.178
	Trong đó:			
	Tiền gửi ngân hàng có kỳ hạn dưới ba (3) tháng		-	80.233.429.258
	Tiền gửi không kỳ hạn cho hoạt động của Quỹ		10.345.275.551	10.338.721.920
58	- Tiền gửi của nhà đầu tư về mua, bán chứng chỉ quỹ		2.408.853.636	445.825.105
60	VI. Chênh lệch tiền và các khoản tương đương tiền trong kỳ		6.927.773.120	88.751.091.035



Bà Trần Thị Hà Linh
 Trưởng phòng - Khối điều hành và dịch vụ



Ông Vũ Quang Đông
 Tổng Giám đốc



Bà Võ Thị Thùy Linh
 Người lập biểu



Bà Nguyễn Bằng Tâm
 Kế toán Trưởng

Hà Nội, Việt Nam

Ngày 13 tháng 8 năm 2021

Công ty Liên doanh Quản lý Quỹ Đầu tư Chứng khoán Vietcombank Quỹ Đầu tư Cổ phiếu Hàng đầu VCBF

THUYẾT MINH BÁO CÁO TÀI CHÍNH GIỮA NIÊN ĐỘ
tại ngày 30 tháng 6 năm 2021 và cho kỳ kế toán sáu tháng kết thúc cùng ngày

B06g-QM

1. ĐẶC ĐIỂM HOẠT ĐỘNG CỦA QUỸ

1.1 Thông tin về Quỹ

Quỹ

Quỹ Đầu tư cổ phiếu hàng đầu VCBF ("Quỹ") được thành lập tại Việt Nam dưới hình thức Quỹ mở theo Giấy chứng nhận đăng ký chào bán chứng chỉ quỹ đầu tư chứng khoán ra công chúng số 34/GCN-UBCK ngày 12 tháng 5 năm 2014 và Giấy chứng nhận đăng ký lập Quỹ đại chúng số 13/GCN-UBCK ngày 22 tháng 8 năm 2014 do Ủy ban Chứng khoán Nhà nước ("UBCKNN") cấp. Quỹ không bị giới hạn về thời gian hoạt động.

Quỹ không có nhân viên và được quản lý bởi Công ty Liên doanh Quản lý Quỹ Đầu tư Chứng khoán Vietcombank ("Công ty Quản lý Quỹ").

Địa chỉ liên hệ của Quỹ: Công ty Liên doanh Quản lý Quỹ Đầu tư Chứng khoán Vietcombank, Tầng 15, Tòa nhà Vietcombank, 198 Trần Quang Khải, Phường Lý Thái Tổ, Quận Hoàn Kiếm, Hà Nội.

Ngân hàng Giám sát và Lưu ký

Ngân hàng Giám sát và Lưu ký của Quỹ là Ngân hàng TNHH MTV Standard Chartered (Việt Nam). Ngân hàng Giám sát và Lưu ký được chỉ định bởi Đại hội Nhà đầu tư, thực hiện lưu ký chứng khoán, lưu trữ các hợp đồng kinh tế và ghi nhận tài sản của Quỹ cũng như giám sát hoạt động của Quỹ. Quyền và nghĩa vụ của Ngân hàng Giám sát và Lưu ký được quy định tại Điều lệ Quỹ.

Công ty Quản lý Quỹ

Công ty Quản lý Quỹ được thành lập theo Giấy phép số 06/UBCK-GPHĐQLQ do Ủy ban Chứng khoán Nhà nước cấp ngày 2 tháng 12 năm 2005, và là đại diện theo ủy quyền của Quỹ, thay mặt cho Quỹ để thực hiện quyền sở hữu đối với tài sản của Quỹ một cách trung thực và cẩn trọng. Công ty Quản lý Quỹ tuân thủ các quy định của pháp luật và điều lệ của Công ty Quản lý Quỹ, thực hiện việc quản lý tài sản của Quỹ theo quy định tại Điều lệ Quỹ, tuân thủ các quy tắc về đạo đức nghề nghiệp, tự nguyện, công bằng, trung thực và vì lợi ích cao nhất của Quỹ.

1.2 Đặc điểm hoạt động chính của Quỹ

Quy mô vốn

Tổng số chứng chỉ quỹ đã phân phối lần đầu là 5.916.400,31 chứng chỉ với tổng giá trị là 59.164.003.100 đồng, chiếm 118,33% tổng số chứng chỉ quỹ dự kiến chào bán là 5.000.000 chứng chỉ quỹ với mệnh giá là 10.000 VNĐ/đơn vị quỹ. Tại ngày 30 tháng 6 năm 2021, vốn góp bằng mệnh giá của nhà đầu tư vào Quỹ là 129.566.662.100 đồng, tương đương với 12.956.666,21 chứng chỉ quỹ.

Mục tiêu đầu tư

Mục tiêu đầu tư của Quỹ chủ yếu là gia tăng phần vốn gốc trong trung hạn và dài hạn. Việc điều chỉnh mục tiêu đầu tư của Quỹ cần phải được Nhà đầu tư biểu quyết thông qua theo quy định tại Điều lệ Quỹ, và nếu được chấp thuận, các điều chỉnh này sẽ được cập nhật vào Bản cáo bạch của Quỹ.

Công ty Liên doanh Quản lý Quỹ Đầu tư Chứng khoán Vietcombank Quỹ Đầu tư Cổ phiếu Hàng đầu VCBF

THUYẾT MINH BÁO CÁO TÀI CHÍNH GIỮA NIÊN ĐỘ (tiếp theo)
tại ngày 30 tháng 6 năm 2021 và cho kỳ kế toán sáu tháng kết thúc cùng ngày

B06g-QM

1. ĐẶC ĐIỂM HOẠT ĐỘNG CỦA QUỸ (tiếp theo)

1.2 Đặc điểm hoạt động chính của Quỹ (tiếp theo)

Chiến lược đầu tư

Quỹ sẽ chủ yếu đầu tư vào một danh mục đa dạng các cổ phiếu niêm yết có giá trị vốn hóa thị trường lớn và có thanh khoản tốt trên sàn giao dịch chứng khoán. Cổ phiếu được xem là có vốn hóa thị trường lớn là những cổ phiếu có vốn hoá thị trường lớn hơn vốn hoá thị trường của cổ phiếu có vốn hóa lớn thứ 100 được niêm yết trên HSX tại thời điểm Quỹ thực hiện đầu tư vào một cổ phiếu nhất định.

Quỹ sẽ kết hợp cả chiến lược đầu tư tăng trưởng và chiến lược đầu tư giá trị. Trong việc tìm kiếm các đặc tính tăng trưởng bền vững, Quỹ đánh giá cơ hội thị trường trong dài hạn và tính cạnh tranh của từng ngành để nhắm đến các công ty đầu ngành và các công ty có triển vọng trở thành công ty đầu ngành. Trong việc đánh giá giá trị của công ty, Quỹ sẽ xem xét liệu giá chứng khoán đã phản ánh đầy đủ mối tương quan giữa cơ hội tăng trưởng bền vững với rủi ro kinh doanh và rủi ro tài chính hay chưa.

Quỹ sẽ sử dụng phương pháp tiếp cận từ dưới lên tức là từ phân tích các chỉ số cơ bản của công ty để lựa chọn cổ phiếu đầu tư và lựa chọn các công ty trong nhiều ngành khác nhau. Tỷ trọng ngành trong danh mục đầu tư của Quỹ là kết quả của quy trình phân tích cơ bản công ty và vì vậy có thể khác với tỷ trọng ngành trong chỉ số tham chiếu.

Kỳ tính giá trị tài sản ròng ("NAV")

NAV của Quỹ phải được xác định hàng tuần vào Ngày Giao Dịch hoặc những ngày mà NAV của Quỹ được xác định cho mục đích báo cáo (tuần, tháng, quý, năm) hoặc các mục đích khác.

Tần suất giao dịch chứng chỉ quỹ

Tần suất giao dịch chứng chỉ quỹ là định kỳ vào ngày thứ Tư hàng tuần nếu ngày đó là ngày làm việc. Nếu ngày thứ Tư không phải là ngày làm việc thì ngày giao dịch sẽ là ngày làm việc kế tiếp liền ngay sau đó. Trong trường hợp ngày làm việc tiếp theo là ngày thứ Ba thì ngày giao dịch sẽ là ngày thứ Tư của tuần đó.

Hạn chế đầu tư

Các khoản đầu tư của Quỹ sẽ được đa dạng hóa và đáp ứng được các điều kiện của Luật hiện hành. Cơ cấu danh mục đầu tư của Quỹ phải bảo đảm tuân thủ các nguyên tắc và các hạn mức đầu tư sau:

- a) Trừ tiền gửi trên tài khoản thanh toán của Quỹ tại Ngân hàng Giám sát, Quỹ không được đầu tư quá 49% tổng giá trị tài sản của Quỹ vào các tài sản gồm: tiền gửi tại các ngân hàng thương mại theo quy định của pháp luật ngân hàng; công cụ thị trường tiền tệ bao gồm giấy tờ có giá, công cụ chuyển nhượng theo quy định của pháp luật;
- b) Không được đầu tư vào chứng khoán của một tổ chức phát hành quá 10% tổng giá trị chứng khoán đang lưu hành của tổ chức đó, trừ công cụ nợ của Chính phủ;
- c) Không được đầu tư quá 20% tổng giá trị tài sản của Quỹ vào chứng khoán đang lưu hành và các tài sản (nếu có) dưới đây của một tổ chức phát hành, trừ công cụ nợ của Chính phủ:
 - i. Tiền gửi tại các ngân hàng thương mại theo quy định của pháp luật ngân hàng;
 - ii. Công cụ thị trường tiền tệ bao gồm giấy tờ có giá, công cụ chuyển nhượng theo quy định của pháp luật;

Công ty Liên doanh Quản lý Quỹ Đầu tư Chứng khoán Vietcombank Quỹ Đầu tư Cổ phiếu Hàng đầu VCBF

THUYẾT MINH BÁO CÁO TÀI CHÍNH GIỮA NIÊN ĐỘ (tiếp theo)
tại ngày 30 tháng 6 năm 2021 và cho kỳ kế toán sáu tháng kết thúc cùng ngày

B06g-QM

1. ĐẶC ĐIỂM HOẠT ĐỘNG CỦA QUỸ (tiếp theo)

1.2 Đặc điểm hoạt động chính của Quỹ (tiếp theo)

Hạn chế đầu tư (tiếp theo)

- d) Không được đầu tư quá 30% tổng giá trị tài sản của Quỹ vào các tài sản dưới đây được phát hành bởi các công ty trong cùng một nhóm công ty có quan hệ sở hữu với nhau thuộc các trường hợp sau đây: công ty mẹ, công ty con; các công ty sở hữu trên 35% cổ phần, phần vốn góp của nhau; nhóm công ty con có cùng một công ty mẹ. Trong đó phần đầu tư vào chứng khoán phái sinh tính bằng giá trị cam kết của hợp đồng xác định theo quy định tại phụ lục số 14 ban hành kèm theo Thông tư số 98/2020/TT-BTC hướng dẫn về hoạt động và quản lý quỹ đầu tư chứng khoán:
- i. Tiền gửi tại các ngân hàng thương mại theo quy định của pháp luật ngân hàng;
 - ii. Công cụ thị trường tiền tệ bao gồm giấy tờ có giá, công cụ chuyển nhượng theo quy định của pháp luật;
 - iii. Cổ phiếu niêm yết, cổ phiếu đăng ký giao dịch, trái phiếu niêm yết trên Sở giao dịch chứng khoán, chứng chỉ quỹ đại chúng;
 - iv. Cổ phiếu chào bán lần đầu ra công chúng, trái phiếu chào bán ra công chúng; trái phiếu doanh nghiệp phát hành riêng lẻ bởi tổ chức niêm yết có bảo lãnh thanh toán của tổ chức tín dụng hoặc cam kết mua lại của tổ chức phát hành tối thiểu một (01) lần trong mười hai (12) tháng và mỗi lần cam kết mua lại tối thiểu 30% giá trị đợt phát hành. Việc đầu tư vào các tài sản này phải được Ban Đại Diện quỹ chấp thuận bằng văn bản về loại, mã chứng khoán, số lượng, giá trị giao dịch, thời điểm thực hiện; và có đủ tài liệu chứng minh về bảo lãnh thanh toán hoặc tài liệu về cam kết mua lại của tổ chức phát hành;
 - v. Chứng khoán phái sinh niêm yết giao dịch tại Sở giao dịch chứng khoán và chỉ nhằm mục tiêu phòng ngừa rủi ro cho chứng khoán cơ sở mà Quỹ đang nắm giữ;
- e) Không được đầu tư quá 10% tổng giá trị tài sản của Quỹ vào tài sản là cổ phiếu chào bán lần đầu ra công chúng, trái phiếu chào bán ra công chúng; trái phiếu doanh nghiệp phát hành riêng lẻ bởi các tổ chức niêm yết có bảo lãnh thanh toán của tổ chức tín dụng hoặc cam kết mua lại của tổ chức phát hành tối thiểu một (01) lần trong mười hai (12) tháng và mỗi lần cam kết mua lại tối thiểu 30% giá trị đợt phát hành;
- f) Tổng giá trị các hạng mục đầu tư lớn trong danh mục đầu tư của Quỹ không được vượt quá 40% tổng giá trị tài sản của Quỹ. Trong đó, hạng mục đầu tư lớn của Quỹ là hạng mục đầu tư vào các loại tài sản dưới đây (ngoại trừ chứng chỉ tiền gửi) phát hành bởi cùng một tổ chức, có tổng giá trị chiếm từ 5% trở lên tổng giá trị tài sản của Quỹ:
- i. Công cụ thị trường tiền tệ bao gồm giấy tờ có giá, công cụ chuyển nhượng theo quy định của pháp luật;
 - ii. Cổ phiếu niêm yết, cổ phiếu đăng ký giao dịch, trái phiếu niêm yết trên Sở giao dịch chứng khoán, chứng chỉ quỹ đại chúng;
 - iii. Cổ phiếu chào bán lần đầu ra công chúng, trái phiếu chào bán ra công chúng; trái phiếu doanh nghiệp phát hành riêng lẻ bởi tổ chức niêm yết có bảo lãnh thanh toán của tổ chức tín dụng hoặc cam kết mua lại của tổ chức phát hành tối thiểu một (01) lần trong mười hai (12) tháng và mỗi lần cam kết mua lại tối thiểu 30% giá trị đợt phát hành. Việc đầu tư vào các tài sản này phải được Ban Đại Diện quỹ chấp thuận bằng văn bản về loại, mã chứng khoán, số lượng, giá trị giao dịch, thời điểm thực hiện; và có đủ tài liệu chứng minh về bảo lãnh thanh toán hoặc tài liệu về cam kết mua lại của tổ chức phát hành;
 - iv. Quyền phát sinh gắn liền với chứng khoán mà Quỹ đang nắm giữ;

Công ty Liên doanh Quản lý Quỹ Đầu tư Chứng khoán Vietcombank Quỹ Đầu tư Cổ phiếu Hàng đầu VCBF

THUYẾT MINH BÁO CÁO TÀI CHÍNH GIỮA NIÊN ĐỘ (tiếp theo)
tại ngày 30 tháng 6 năm 2021 và cho kỳ kế toán sáu tháng kết thúc cùng ngày

B06g-QM

1. ĐẶC ĐIỂM HOẠT ĐỘNG CỦA QUỸ (tiếp theo)

1.2 Đặc điểm hoạt động chính của Quỹ (tiếp theo)

Hạn chế đầu tư (tiếp theo)

- g) Tại mọi thời điểm, tổng giá trị cam kết trong các giao dịch chứng khoán phái sinh, dư nợ vay và các khoản phải trả của quỹ không được vượt quá giá trị tài sản ròng của Quỹ;
- h) Không được đầu tư vào Chứng Chỉ Quỹ của Quỹ VCBF - BCF;
- i) Chỉ được đầu tư vào chứng chỉ quỹ đại chúng khác, công ty đầu tư chứng khoán đại chúng do công ty quản lý quỹ khác quản lý và bảo đảm các hạn chế sau:
 - i. Không đầu tư vào quá 10% tổng số chứng chỉ quỹ đang lưu hành của một quỹ đại chúng, cổ phiếu đang lưu hành của một công ty đầu tư chứng khoán đại chúng;
 - ii. Không đầu tư quá 20% tổng giá trị tài sản của quỹ vào chứng chỉ quỹ của một quỹ đại chúng, cổ phiếu của một công ty đầu tư chứng khoán đại chúng;
 - iii. Không đầu tư quá 30% tổng giá trị tài sản của quỹ vào các chứng chỉ quỹ đại chúng, cổ phiếu công ty đầu tư chứng khoán đại chúng;
- j) Không được đầu tư trực tiếp vào bất động sản, đá quý, kim loại quý hiếm;
- k) Phải có chứng khoán của ít nhất 06 tổ chức phát hành;
- l) Quỹ chỉ được đầu tư tiền gửi, chứng chỉ tiền gửi phát hành bởi các tổ chức tín dụng trong danh sách đã được Ban Đại Diện Quỹ phê duyệt.

Cơ cấu đầu tư của Quỹ chỉ được vượt mức so với các hạn chế đầu tư đã quy định tại Khoản (a), (b), (c), (d), (e), (f) và (i) nêu trên và chỉ do các nguyên nhân sau:

- a) Biến động giá trên thị trường của các tài sản trong danh mục đầu tư của Quỹ;
- b) Thực hiện các khoản thanh toán của Quỹ theo quy định của pháp luật, bao gồm việc thực hiện lệnh giao dịch của nhà đầu tư;
- c) Hoạt động chia, tách, hợp nhất, sáp nhập các tổ chức phát hành;
- d) Quỹ mới được cấp phép thành lập hoặc do tách quỹ, hợp nhất quỹ, sáp nhập quỹ mà thời gian hoạt động chưa quá sáu (06) tháng, tính từ ngày được cấp giấy chứng nhận đăng ký lập quỹ hoặc Giấy chứng nhận đăng ký lập quỹ điều chỉnh; hoặc
- e) Quỹ đang trong thời gian giải thể.

Công ty Liên doanh Quản lý Quỹ Đầu tư Chứng khoán Vietcombank Quỹ Đầu tư Cổ phiếu Hàng đầu VCBF

THUYẾT MINH BÁO CÁO TÀI CHÍNH GIỮA NIÊN ĐỘ (tiếp theo)
tại ngày 30 tháng 6 năm 2021 và cho kỳ kế toán sáu tháng kết thúc cùng ngày

B06g-QM

1. ĐẶC ĐIỂM HOẠT ĐỘNG CỦA QUỸ (tiếp theo)

1.2 Đặc điểm hoạt động chính của Quỹ (tiếp theo)

Hạn chế đầu tư (tiếp theo)

Trong trường hợp xảy ra sai lệch so với các hạn mức đầu tư vì các lý do quy định tại điểm (a), (b), (c), (d) nêu trên, Công ty Quản lý Quỹ có nghĩa vụ thông báo cho Ủy ban Chứng khoán Nhà nước và điều chỉnh lại cơ cấu danh mục đầu tư để đáp ứng các hạn mức đầu tư như được quy định trong vòng 3 (ba) tháng kể từ ngày có sai lệch phát sinh.

Trong trường hợp sai lệch phát sinh vì Công ty Quản lý Quỹ không tuân thủ các hạn mức đầu tư như quy định bởi pháp luật hoặc Điều lệ hoặc Bản cáo bạch, Công ty Quản lý Quỹ phải điều chỉnh danh mục đầu tư trong thời hạn mười lăm (15) ngày kể từ ngày phát hiện ra sai lệch. Công ty Quản lý Quỹ phải bồi thường thiệt hại cho Quý (nếu có) và chịu mọi chi phí phát sinh liên quan đến việc điều chỉnh lại danh mục đầu tư. Nếu phát sinh lợi nhuận, phải hạch toán ngay mọi khoản lợi nhuận đã có được cho Quý.

Trong thời hạn 05 ngày làm việc kể từ ngày hoàn tất việc điều chỉnh lại danh mục đầu tư, Công ty Quản lý Quỹ phải công bố thông tin theo quy định, đồng thời thông báo cho Ủy ban Chứng khoán Nhà nước về các sai lệch cơ cấu danh mục đầu tư, nguyên nhân, thời điểm phát sinh hoặc phát hiện ra sự việc, mức độ thiệt hại và bồi thường thiệt hại cho quý (nếu có) hoặc lợi nhuận tạo cho quý (nếu có), biện pháp khắc phục, thời gian thực hiện, kết quả khắc phục.

2. CƠ SỞ LẬP BÁO CÁO TÀI CHÍNH

2.1 Chuẩn mực và Hệ thống kế toán áp dụng

Báo cáo tài chính giữa niên độ của Quỹ được lập theo Chuẩn mực kế toán Việt Nam và Chế độ kế toán Việt Nam áp dụng đối với quỹ mở được quy định tại Thông tư số 198/2012/TT-BTC ("Thông tư 198") ngày 15 tháng 11 năm 2012 về chế độ kế toán áp dụng đối với quỹ mở, Thông tư số 98/2020/TT-BTC ("Thông tư 98") ngày 16 tháng 11 năm 2020 hướng dẫn hoạt động và quản lý quỹ đầu tư chứng khoán (thay thế Thông tư số 183/2011/TT-BTC do Bộ Tài chính ban hành ngày 16 tháng 12 năm 2011 hướng dẫn về việc thành lập và quản lý quỹ mở, Thông tư số 15/2016/TT-BTC do Bộ Tài chính ban hành ngày 20 tháng 1 năm 2016 sửa đổi, bổ sung một số điều của Thông tư 183/2011/TT-BTC) và Thông tư số 181/2015/TT-BTC ngày 13 tháng 11 năm 2015 về chế độ kế toán áp dụng đối với quỹ hoán đổi danh mục do Bộ Tài chính ban hành.

Báo cáo tài chính giữa niên độ được lập trên cơ sở giá gốc, ngoại trừ các khoản đầu tư được đo lường theo giá trị hợp lý (*Thuyết minh 3.3*).

Theo đó, báo cáo tài chính giữa niên độ được trình bày kèm theo và việc sử dụng các báo cáo này không dành cho các đối tượng không được cung cấp các thông tin về các thủ tục, nguyên tắc và thông lệ kế toán tại Việt Nam và hơn nữa không được chủ định trình bày tình hình tài chính giữa niên độ và danh mục đầu tư giữa niên độ, kết quả thu nhập giữa niên độ, tình hình thay đổi giá trị tài sản ròng, giao dịch chứng chỉ quỹ giữa niên độ và tình hình lưu chuyển tiền tệ giữa niên độ theo các nguyên tắc và thông lệ kế toán được chấp nhận rộng rãi ở các nước và lãnh thổ khác ngoài Việt Nam.

Công ty Liên doanh Quản lý Quỹ Đầu tư Chứng khoán Vietcombank Quỹ Đầu tư Cổ phiếu Hàng đầu VCBF

THUYẾT MINH BÁO CÁO TÀI CHÍNH GIỮA NIÊN ĐỘ (tiếp theo)
tại ngày 30 tháng 6 năm 2021 và cho kỳ kế toán sáu tháng kết thúc cùng ngày

B06g-QM

2. CƠ SỞ LẬP BÁO CÁO TÀI CHÍNH (tiếp theo)

2.1 Chuẩn mực và Hệ thống kế toán áp dụng (tiếp theo)

Theo Thông tư 198, báo cáo tài chính giữa niên độ của Quỹ bao gồm:

1. Báo cáo thu nhập giữa niên độ
2. Báo cáo tình hình tài chính giữa niên độ
3. Báo cáo thay đổi giá trị tài sản ròng, giao dịch chứng chỉ quỹ giữa niên độ
4. Báo cáo danh mục đầu tư giữa niên độ
5. Báo cáo lưu chuyển tiền tệ giữa niên độ
6. Thuyết minh báo cáo tài chính giữa niên độ.

2.2 Hình thức sổ kế toán áp dụng

Hình thức sổ kế toán áp dụng được đăng ký của Quỹ là Nhật ký Chung.

2.3 Kỳ kế toán năm

Kỳ kế toán năm của Quỹ áp dụng cho việc lập báo cáo tài chính bắt đầu từ ngày 1 tháng 1 và kết thúc vào ngày 31 tháng 12.

Quỹ cũng lập báo cáo tài chính giữa niên độ cho kỳ kế toán sáu tháng kết thúc vào ngày 30 tháng 6 để nộp cho các cơ quan chức năng theo yêu cầu của Thông tư 198 và Thông tư số 96/2020/TT-BTC do Bộ Tài chính ban hành ngày 16 tháng 11 năm 2020.

2.4 Đơn vị tiền tệ sử dụng trong kế toán

Báo cáo tài chính giữa niên độ được lập bằng đơn vị tiền tệ trong kế toán của Quỹ là đồng Việt Nam ("VNĐ").

2.5 Cam kết tuân thủ

Ban Giám đốc Công ty Quản lý Quỹ cam kết đã lập báo cáo tài chính giữa niên độ tuân thủ Chuẩn mực kế toán Việt Nam, Chế độ kế toán Việt Nam áp dụng đối với quỹ mở và các quy định pháp lý có liên quan đến việc lập và trình bày báo cáo tài chính giữa niên độ của quỹ mở.

3. TÓM TẮT CÁC CHÍNH SÁCH KẾ TOÁN ÁP DỤNG

3.1 Ước tính kế toán

Việc lập báo cáo tài chính giữa niên độ tuân thủ theo các Chuẩn mực kế toán Việt Nam, Chế độ kế toán Việt Nam áp dụng đối với quỹ mở và các quy định pháp lý có liên quan đến việc lập và trình bày báo cáo tài chính giữa niên độ của quỹ mở yêu cầu Ban Giám đốc của Công ty Quản lý Quỹ phải có những ước tính và giả định ảnh hưởng đến số liệu báo cáo về công nợ, tài sản và việc trình bày các khoản công nợ và tài sản tiềm tàng tại ngày lập báo cáo tài chính giữa niên độ cũng như các số liệu báo cáo về doanh thu và chi phí trong suốt kỳ kế toán. Mặc dù các ước tính kế toán được lập bằng tất cả sự hiểu biết của Ban Giám đốc của Công ty Quản lý Quỹ, số thực tế phát sinh có thể khác với các ước tính, giả định đặt ra.

Công ty Liên doanh Quản lý Quỹ Đầu tư Chứng khoán Vietcombank Quỹ Đầu tư Cổ phiếu Hàng đầu VCBF

THUYẾT MINH BÁO CÁO TÀI CHÍNH GIỮA NIÊN ĐỘ (tiếp theo)
tại ngày 30 tháng 6 năm 2021 và cho kỳ kế toán sáu tháng kết thúc cùng ngày

B06g-QM

3. TÓM TẮT CÁC CHÍNH SÁCH KẾ TOÁN ÁP DỤNG (tiếp theo)

3.2 Tiền và các khoản tương đương tiền

Tiền và các khoản tương đương tiền bao gồm tiền gửi ngân hàng cho hoạt động của Quỹ, tiền gửi của Nhà đầu tư về mua, bán chứng chỉ quỹ chờ xử lý, tiền gửi phong tỏa, tiền gửi tại các tổ chức tín dụng có thời hạn đáo hạn không quá ba (3) tháng kể từ ngày gửi và các khoản đầu tư ngắn hạn có thời hạn gốc không quá ba (3) tháng, có tính thanh khoản cao, có thể dễ dàng chuyển đổi thành một lượng tiền xác định, không có nhiều rủi ro về thay đổi giá trị và được sử dụng cho mục đích đáp ứng các cam kết chi tiền ngắn hạn hơn là cho mục đích đầu tư hay là mục đích khác.

3.3 Các khoản đầu tư

Các khoản đầu tư của Quỹ bao gồm các khoản đầu tư vào cổ phiếu niêm yết và các khoản tiền gửi có kỳ hạn trên ba (3) tháng.

Nguyên tắc phân loại

Quỹ phân loại chứng khoán niêm yết được mua với mục đích kinh doanh là chứng khoán kinh doanh.

Ghi nhận ban đầu

Các khoản đầu tư được ghi nhận ban đầu theo giá gốc chỉ bao gồm giá mua mà không bao gồm các chi phí liên quan phát sinh để có được các khoản đầu tư.

Đối với các khoản đầu tư vào trái phiếu, chứng chỉ tiền gửi và tiền gửi ngân hàng, giá mua chưa bao gồm lãi dự thu (giá sạch) được ghi nhận trên khoản mục "Các khoản đầu tư". Phần lãi dự thu chưa được thanh toán tính đến ngày mua được ghi nhận trên khoản mục "Dự thu cổ tức, tiền lãi chưa đến ngày nhận" trên báo cáo tình hình tài chính giữa niên độ.

Ghi nhận tiếp theo

Các khoản đầu tư được ghi nhận trên khoản mục "Các khoản đầu tư" trên báo cáo tình hình tài chính giữa niên độ theo nguyên tắc như sau:

- ▶ Chứng chỉ tiền gửi và tiền gửi có kỳ hạn trên ba (3) tháng được ghi nhận theo giá trị hợp lý;
- ▶ Chứng khoán niêm yết, chưa niêm yết và các tài sản khác được ghi nhận theo giá trị hợp lý của các tài sản này.

Lợi nhuận thuần nhận được từ các khoản đầu tư phát sinh sau ngày đầu tư được ghi nhận vào báo cáo thu nhập giữa niên độ.

Các khoản lãi lũy kế chưa thanh toán của các khoản tiền gửi, tín phiếu kho bạc, hối phiếu ngân hàng, thương phiếu, chứng chỉ tiền gửi có thể chuyển nhượng, trái phiếu và các công cụ nợ khác được ghi nhận tại khoản mục "Phải thu và dự thu cổ tức, tiền lãi các khoản đầu tư" trên báo cáo tình hình tài chính giữa niên độ.

Công ty Liên doanh Quản lý Quỹ Đầu tư Chứng khoán Vietcombank
Quỹ Đầu tư Cổ phiếu Hàng đầu VCBF

THUYẾT MINH BÁO CÁO TÀI CHÍNH GIỮA NIÊN ĐỘ (tiếp theo)
tại ngày 30 tháng 6 năm 2021 và cho kỳ kế toán sáu tháng kết thúc cùng ngày

B06g-QM

3. TÓM TẮT CÁC CHÍNH SÁCH KẾ TOÁN ÁP DỤNG (tiếp theo)

3.3 Các khoản đầu tư (tiếp theo)

Định giá lại cho mục đích tính toán giá trị tài sản ròng của Quỹ

Các khoản đầu tư được đánh giá lại vào các ngày định giá theo giá trị hợp lý. Phương pháp đánh giá lại các khoản đầu tư được quy định trong Sổ tay Định giá được xây dựng phù hợp với phương pháp xác định giá trị tài sản quy định tại Điều lệ Quỹ và Thông tư số 98/2020/TT-BTC ("Thông tư 98") ngày 16 tháng 11 năm 2020 hướng dẫn hoạt động và quản lý quỹ đầu tư chứng khoán và được Ban Đại diện Quỹ và Ngân hàng Giám sát phê duyệt. Các khoản lãi hoặc lỗ do đánh giá lại khoản đầu tư được ghi nhận vào báo cáo thu nhập giữa niên độ theo quy định tại Thông tư số 198/2012/TT-BTC ngày 15 tháng 11 năm 2012 của Bộ Tài chính về chế độ kế toán áp dụng đối với quỹ mở.

Nguyên tắc định giá

STT	Loại tài sản	Nguyên tắc định giá giao dịch trên thị trường
Tiền và các khoản tương đương tiền, công cụ thị trường tiền tệ		
1.	Tiền (VNĐ)	Số dư tiền mặt tại ngày trước Ngày Định Giá.
2.	Ngoại tệ	Giá trị quy đổi ra VNĐ theo tỷ giá hiện hành tại các tổ chức tín dụng được phép kinh doanh ngoại hối; nơi ngoại tệ của Quỹ đang gửi, tại ngày trước Ngày Định Giá.
3.	Tiền gửi kỳ hạn	Tiền gốc cộng lãi chưa được thanh toán tính tới ngày trước Ngày Định Giá.
4.	Tín phiếu kho bạc, chứng chỉ tiền gửi có thể chuyển nhượng và các công cụ thị trường tiền tệ khác	Giá mua cộng với lãi lũy kế tính tới ngày trước Ngày Định Giá.
5.	Các công cụ không trả lãi bao gồm tín phiếu, trái phiếu, giấy tờ có giá và các công cụ không trả lãi khác	Giá thị trường là giá yết trên hệ thống giao dịch của Sở giao dịch chứng khoán. Trường hợp không có giá yết thì mức giá được xác định theo mô hình chiết khấu dòng tiền căn cứ vào thời gian nắm giữ công cụ và lãi suất chiết khấu là một trong các mức lãi suất sau đây theo thứ tự ưu tiên từ trên xuống dưới: <ul style="list-style-type: none">- Lãi suất trúng thầu; hoặc- Lãi suất khác do Ban Đại Diện Quỹ quy định.

Công ty Liên doanh Quản lý Quỹ Đầu tư Chứng khoán Vietcombank
 Quỹ Đầu tư Cổ phiếu Hàng đầu VCBF

THUYẾT MINH BÁO CÁO TÀI CHÍNH GIỮA NIÊN ĐỘ (tiếp theo)
 tại ngày 30 tháng 6 năm 2021 và cho kỳ kế toán sáu tháng kết thúc cùng ngày

B06g-QM

3. TÓM TẮT CÁC CHÍNH SÁCH KẾ TOÁN ÁP DỤNG (tiếp theo)

3.3 Các khoản đầu tư (tiếp theo)

Nguyên tắc định giá (tiếp theo)

STT	Loại tài sản	Nguyên tắc định giá giao dịch trên thị trường
Trái phiếu		
6.	Trái phiếu niêm yết	<ul style="list-style-type: none"> - Giá thị trường là giá yết bình quân gia quyền (giá sạch - clean price) trên hệ thống giao dịch của Sở giao dịch chứng khoán (hoặc tên gọi khác, tùy thuộc vào quy định nội bộ của Sở giao dịch chứng khoán) của giao dịch thông thường tại ngày có giao dịch gần nhất trước Ngày Định Giá cộng lãi lũy kế. - Trường hợp không có giao dịch nhiều hơn mười lăm (15) ngày tính đến Ngày Định Giá (không tính bao gồm Ngày Định Giá); hoặc không có giao dịch nào từ ngày có quyết định niêm yết đến Ngày Định Giá; hoặc giá trái phiếu có biến động bất thường như quy định dưới đây; giá thị trường là một trong các mức giá sau: <ul style="list-style-type: none"> + Giá yết bình quân gia quyền (giá sạch - clean price) trên hệ thống giao dịch của Sở giao dịch chứng khoán, không có biến động bất thường như quy định dưới đây, tại ngày có giao dịch gần nhất trước Ngày Định Giá nhưng không quá sáu mươi (60) ngày tính đến Ngày Định Giá (không tính bao gồm Ngày Định Giá) cộng lãi lũy kế; hoặc + Giá yết (giá sạch – clean price) (nếu có) trên các hệ thống báo giá cộng lãi lũy kế; hoặc + Giá xác định theo phương pháp chiết khấu dòng tiền (discount cash flow) áp dụng đối với trái phiếu có thời hạn nắm giữ còn lại trên một (01) năm cộng lãi lũy kế; hoặc + Giá mua cộng lãi lũy kế; hoặc + Mệnh giá cộng lãi lũy kế.

Công ty Liên doanh Quản lý Quỹ Đầu tư Chứng khoán Vietcombank
 Quỹ Đầu tư Cổ phiếu Hàng đầu VCBF

THUYẾT MINH BÁO CÁO TÀI CHÍNH GIỮA NIÊN ĐỘ (tiếp theo)
 tại ngày 30 tháng 6 năm 2021 và cho kỳ kế toán sáu tháng kết thúc cùng ngày

B06g-QM

3. TÓM TẮT CÁC CHÍNH SÁCH KẾ TOÁN ÁP DỤNG (tiếp theo)

3.3 Các khoản đầu tư (tiếp theo)

Nguyên tắc định giá (tiếp theo)

STT	Loại tài sản	Nguyên tắc định giá giao dịch trên thị trường
Trái phiếu (tiếp theo)		
6.	Trái phiếu niêm yết (tiếp theo)	<ul style="list-style-type: none"> - Trường hợp trái phiếu hủy niêm yết để làm thủ tục đáo hạn, giá tính theo phương pháp mệnh giá cộng lãi lũy kế. - Giá trái phiếu được xem là có biến động bất thường nếu thuộc một trong các trường hợp dưới đây: <ul style="list-style-type: none"> + Giá yết bình quân gia quyền (giá sạch - clean price) trên hệ thống giao dịch của Sở giao dịch chứng khoán có biến động hơn +/- 3% khi so sánh với giá yết (giá sạch - clean price) (nếu có) trên các hệ thống báo giá của cùng ngày giao dịch. + Giá yết bình quân gia quyền (giá sạch - clean price) trên hệ thống giao dịch của Sở giao dịch chứng khoán có biến động hơn +/- 3% khi so sánh với giá của kỳ báo cáo gần nhất.
7.	Trái phiếu không niêm yết	<ul style="list-style-type: none"> - Giá yết (giá sạch - clean price) (nếu có) trên các hệ thống báo giá cộng lãi lũy kế; hoặc - Giá xác định theo phương pháp chiết khấu dòng tiền (discount cash flow) áp dụng đối với trái phiếu có thời hạn nắm giữ còn lại trên một (01) năm cộng lãi lũy kế; hoặc - Giá mua cộng lãi lũy kế; hoặc - Mệnh giá cộng lãi lũy kế. - Trường hợp trái phiếu chính phủ/trái phiếu chính phủ bảo lãnh/trái phiếu chính quyền địa phương đấu thầu đang chờ niêm yết, giá tính theo phương pháp giá mua cộng lãi lũy kế.

Công ty Liên doanh Quản lý Quỹ Đầu tư Chứng khoán Vietcombank
 Quỹ Đầu tư Cổ phiếu Hàng đầu VCBF

THUYẾT MINH BÁO CÁO TÀI CHÍNH GIỮA NIÊN ĐỘ (tiếp theo)
 tại ngày 30 tháng 6 năm 2021 và cho kỳ kế toán sáu tháng kết thúc cùng ngày

B06g-QM

3. TÓM TẮT CÁC CHÍNH SÁCH KẾ TOÁN ÁP DỤNG (tiếp theo)

3.3 Các khoản đầu tư (tiếp theo)

Nguyên tắc định giá (tiếp theo)

STT	Loại tài sản	Nguyên tắc định giá giao dịch trên thị trường
Cổ phiếu		
8.	Cổ phiếu niêm yết, cổ phiếu đăng ký giao dịch	<ul style="list-style-type: none"> - Giá thị trường là giá đóng cửa (hoặc tên gọi khác, tùy thuộc vào quy định nội bộ của Sở giao dịch chứng khoán) của ngày có giao dịch gần nhất trước Ngày Định Giá. - Trường hợp không có giao dịch nhiều hơn mười lăm (15) ngày tính đến Ngày Định Giá (không tính bao gồm Ngày Định Giá); hoặc không có giao dịch nào từ ngày có quyết định niêm yết đến Ngày Định Giá; là một trong các mức giá sau: <ul style="list-style-type: none"> + Giá của kỳ báo cáo gần nhất nhưng không quá chín mươi (90) ngày tính đến Ngày Định Giá (không tính bao gồm Ngày Định Giá); hoặc + Giá xác định theo phương pháp chỉ số định giá so sánh; hoặc + Giá mua; hoặc + Giá trị sổ sách. - Trong thời gian chứng khoán đang làm thủ tục chuyển sàn thì dùng giá của ngày có giao dịch gần nhất trên sàn cũ.
9.	Cổ phiếu bị đình chỉ giao dịch, hoặc hủy niêm yết hoặc hủy đăng ký giao dịch	<p>Là một trong các mức giá sau:</p> <ul style="list-style-type: none"> - Giá xác định theo phương pháp chỉ số định giá so sánh; hoặc - Giá trị sổ sách; hoặc - Mệnh giá
10.	Cổ phiếu của tổ chức trong tình trạng giải thể, phá sản	<p>Là một trong các mức giá sau:</p> <ul style="list-style-type: none"> - 80% giá trị thanh lý của cổ phiếu đó tại ngày lập bảng cân đối kế toán gần nhất trước Ngày Định Giá; hoặc - Giá xác định theo phương pháp khác đã được Ban Đại diện Quỹ chấp thuận.

Công ty Liên doanh Quản lý Quỹ Đầu tư Chứng khoán Vietcombank
 Quỹ Đầu tư Cổ phiếu Hàng đầu VCBF

THUYẾT MINH BÁO CÁO TÀI CHÍNH GIỮA NIÊN ĐỘ (tiếp theo)
 tại ngày 30 tháng 6 năm 2021 và cho kỳ kế toán sáu tháng kết thúc cùng ngày

B06g-QM

3. TÓM TẮT CÁC CHÍNH SÁCH KẾ TOÁN ÁP DỤNG (tiếp theo)

3.3 Các khoản đầu tư (tiếp theo)

Nguyên tắc định giá (tiếp theo)

STT	Loại tài sản	Nguyên tắc định giá giao dịch trên thị trường
Cổ phiếu (tiếp theo)		
11.	Cổ phần, phần vốn góp khác (bao gồm cả cổ phiếu chào bán lần đầu ra công chúng đang chờ làm thủ tục niêm yết)	<ul style="list-style-type: none"> - Giá thị trường là giá trung bình của các giao dịch thực hiện thành công tại ngày giao dịch gần nhất trước Ngày Định Giá dựa trên báo giá của ba (03) tổ chức báo giá không phải là người có liên quan của VCBF. - Trường hợp không có đủ báo giá của ba (03) tổ chức báo giá, sử dụng một trong các phương pháp sau: <ul style="list-style-type: none"> + Giá của kỳ báo cáo gần nhất nhưng không quá chín mươi (90) ngày tính đến Ngày Định Giá (không tính bao gồm Ngày Định Giá); hoặc + Giá xác định theo phương pháp chỉ số định giá so sánh; hoặc + Giá mua/giá trị vốn góp; hoặc + Giá trị sổ sách.
12.	Quyền mua cổ phiếu	<p>Giá trị quyền mua = Max {0; (Giá cổ phiếu - Giá phát hành cổ phiếu mới) x tỷ lệ thực hiện quyền}</p> <p>Trong đó:</p> <ul style="list-style-type: none"> - Tỷ lệ thực hiện quyền = Số cổ phiếu được mua/Số lượng quyền mua sở hữu
Chứng khoán phái sinh		
13.	Chứng khoán phái sinh niêm yết	Giá đóng cửa (hoặc tên gọi khác theo quy định nội bộ của Sở giao dịch chứng khoán) tại ngày giao dịch gần nhất trước Ngày Định Giá.
14.	Chứng khoán phái sinh niêm yết không có giao dịch nhiều hơn mười lăm (15) ngày tính đến Ngày Định Giá (không tính bao gồm Ngày Định Giá)	Giá xác định theo phương pháp đã được Ban Đại Diện Quý chấp thuận.
Các tài sản khác		
15.	Các tài sản được phép đầu tư khác	<p>Giá thị trường là giá trung bình của các giao dịch thực hiện thành công tại ngày giao dịch gần nhất trước Ngày Định Giá do các tổ chức báo giá cung cấp.</p> <p>Trường hợp không có báo giá thì mức giá được xác định theo một trong các phương pháp sau:</p> <ul style="list-style-type: none"> - Giá mua cộng lãi lũy kế (nếu có) - Phương pháp khác đã được Ban Đại Diện Quý chấp thuận.

Công ty Liên doanh Quản lý Quỹ Đầu tư Chứng khoán Vietcombank Quỹ Đầu tư Cổ phiếu Hàng đầu VCBF

THUYẾT MINH BÁO CÁO TÀI CHÍNH GIỮA NIÊN ĐỘ (tiếp theo)
tại ngày 30 tháng 6 năm 2021 và cho kỳ kế toán sáu tháng kết thúc cùng ngày

B06g-QM

3. TÓM TẮT CÁC CHÍNH SÁCH KẾ TOÁN ÁP DỤNG (tiếp theo)

3.3 Các khoản đầu tư (tiếp theo)

Chấm dứt ghi nhận

Các khoản đầu tư chứng khoán được chấm dứt ghi nhận khi quyền được nhận luồng tiền từ khoản đầu tư chứng khoán đó đã chấm dứt hoặc Quý đã không còn nắm giữ phần lớn rủi ro và lợi ích gắn liền với quyền sở hữu chứng khoán.

Lãi/(lỗ) từ hoạt động bán các khoản đầu tư thể hiện phần chênh lệch giữa giá bán và giá vốn của các khoản đầu tư được tính theo phương pháp bình quân gia quyền tại ngày giao dịch.

3.4 Giá trị tài sản ròng và giá trị tài sản ròng trên một đơn vị quỹ

Giá trị tài sản ròng của Quỹ tại ngày định giá được xác định bằng tổng giá trị các tài sản do Quỹ sở hữu trừ đi tổng nợ phải trả có liên quan (như giá dịch vụ quản lý, giá dịch vụ giám sát, giá dịch vụ lưu ký, giá dịch vụ quản trị quỹ, giá dịch vụ đại lý chuyển nhượng và các khoản phải trả khác) tính đến ngày trước ngày định giá.

Giá trị tài sản ròng trên một đơn vị quỹ bằng giá trị tài sản ròng của Quỹ chia cho tổng số đơn vị quỹ đang lưu hành tại ngày giao dịch gần nhất trước ngày định giá và được làm tròn xuống đến hai (2) số thập phân.

3.5 Các giao dịch về vốn và thặng dư vốn

3.5.1 Vốn chủ sở hữu

Các chứng chỉ quỹ với quyền hưởng cổ tức được phân loại thành vốn góp của nhà đầu tư, trong đó bao gồm vốn góp phát hành và vốn góp mua lại.

Vốn góp phát hành phản ánh số vốn nhà đầu tư góp ban đầu và góp bổ sung. Khi Công ty Quản lý Quỹ nhận được kết quả giải tòa phong tỏa về số tiền thu hợp lệ khoản góp vốn đầu tư và kết quả xác nhận vốn góp nhà đầu tư hợp lệ của đại lý chuyển nhượng (trường hợp phát hành lần đầu); giấy báo có của Ngân hàng Giám sát kèm bảng phân bổ tiền thu bán chứng chỉ quỹ về số tiền thu hợp lệ của các nhà đầu tư (trường hợp phát hành các lần tiếp theo), Công ty Quản lý Quỹ sử dụng để làm căn cứ ghi nhận vốn góp phát hành.

Vốn góp mua lại phản ánh việc mua lại chứng chỉ quỹ của nhà đầu tư. Căn cứ vào xác nhận của đại lý chuyển nhượng kèm bảng tổng hợp các lệnh mua lại chứng chỉ quỹ của nhà đầu tư, Công ty Quản lý Quỹ ghi nhận vốn góp mua lại.

Chênh lệch giữa vốn góp phát hành và vốn góp mua lại chính là vốn góp của nhà đầu tư.

Thặng dư vốn bao gồm: thặng dư vốn phát hành và thặng dư vốn mua lại.

- ▶ Thặng dư vốn phát hành là chênh lệch giữa giá phát hành chứng chỉ quỹ và mệnh giá.
- ▶ Thặng dư vốn mua lại là chênh lệch giữa giá mua lại chứng chỉ quỹ và mệnh giá.

Công ty Liên doanh Quản lý Quỹ Đầu tư Chứng khoán Vietcombank Quỹ Đầu tư Cổ phiếu Hàng đầu VCBF

THUYẾT MINH BÁO CÁO TÀI CHÍNH GIỮA NIÊN ĐỘ (tiếp theo)
tại ngày 30 tháng 6 năm 2021 và cho kỳ kế toán sáu tháng kết thúc cùng ngày

B06g-QM

3. TÓM TẮT CÁC CHÍNH SÁCH KẾ TOÁN ÁP DỤNG (tiếp theo)

3.5 Các giao dịch về vốn và thặng dư vốn (tiếp theo)

3.5.2 Lợi nhuận chưa phân phối

Lợi nhuận chưa phân phối phản ánh lãi/lỗ chưa phân phối tại thời điểm báo cáo, bao gồm lợi nhuận đã thực hiện và lợi nhuận chưa thực hiện.

Lợi nhuận đã thực hiện là số chênh lệch giữa tổng thu nhập, doanh thu với tổng các khoản chi phí của Quỹ lũy kế phát sinh trong kỳ.

Lợi nhuận chưa thực hiện là số chênh lệch giữa tổng giá trị lãi và lỗ đánh giá lại của các khoản đầu tư thuộc danh mục đầu tư của Quỹ lũy kế phát sinh trong kỳ.

Cuối kỳ kế toán, Quỹ xác định lợi nhuận đã thực hiện và lợi nhuận chưa thực hiện trong kỳ và ghi nhận vào "Lợi nhuận chưa phân phối".

3.5.3 Lợi nhuận/tài sản phân phối cho nhà đầu tư

Khoản mục này phản ánh số lợi nhuận/tài sản đã phân phối trong kỳ cho nhà đầu tư và việc kết chuyển số lợi nhuận đã phân phối sang tài khoản "Lợi nhuận chưa phân phối" vào cuối kỳ.

Quỹ mở ghi nhận lợi nhuận/tài sản phân phối cho nhà đầu tư theo Bản cáo bạch, Quyết định của Ban Đại diện Quỹ được ủy quyền (ở kỳ gần nhất), Nghị quyết của Đại hội Nhà đầu tư, phù hợp với Điều lệ của Quỹ mở và quy định của pháp luật chứng khoán hiện hành.

3.6 Các khoản phải thu

Các khoản phải thu được trình bày trên báo cáo tài chính giữa niên độ theo giá trị ghi sổ các khoản phải thu từ bán các khoản đầu tư, cổ tức, tiền lãi từ các khoản đầu tư và các khoản phải thu khác.

Các khoản nợ phải thu được xem xét trích lập dự phòng rủi ro theo tuổi nợ quá hạn của khoản nợ hoặc theo dự kiến tổn thất có thể xảy ra trong trường hợp khoản nợ chưa đến hạn thanh toán nhưng tổ chức kinh tế lâm vào tình trạng phá sản hoặc đang làm thủ tục giải thể; người nợ mất tích, bỏ trốn, đang bị các cơ quan pháp luật truy tố, xét xử hoặc đang thi hành án hoặc đã chết. Chi phí dự phòng phát sinh được hạch toán vào chi phí hoặc thu nhập trong kỳ. Trong đó, dự phòng liên quan đến phải thu bán các khoản đầu tư được ghi nhận làm tăng chi phí trong kỳ, dự phòng liên quan đến cổ tức, trái tức và lãi tiền gửi được ghi nhận làm giảm thu nhập trong kỳ.

Đối với các khoản nợ phải thu quá hạn thanh toán thì mức trích lập dự phòng theo hướng dẫn của Thông tư số 48/2019/TT-BTC như sau:

<u>Thời gian quá hạn</u>	<u>Mức trích dự phòng</u>
Từ trên sáu (6) tháng đến dưới một (1) năm	30%
Từ một (1) năm đến dưới hai (2) năm	50%
Từ hai (2) năm đến dưới ba (3) năm	70%
Từ ba (3) năm trở lên	100%

3.7 Các khoản phải trả và chi phí trích trước

Các khoản phải trả được trình bày trên báo cáo tài chính giữa niên độ theo giá gốc của các khoản phải trả cho hoạt động mua bán chứng chỉ quỹ, phải trả cho hoạt động kinh doanh chứng khoán, phải trả thù lao Ban Đại diện Quỹ, phải trả cho Công ty Quản lý Quỹ và Ngân hàng Giám sát và các khoản phải trả khác.

Công ty Liên doanh Quản lý Quỹ Đầu tư Chứng khoán Vietcombank Quỹ Đầu tư Cổ phiếu Hàng đầu VCBF

THUYẾT MINH BÁO CÁO TÀI CHÍNH GIỮA NIÊN ĐỘ (tiếp theo)
tại ngày 30 tháng 6 năm 2021 và cho kỳ kế toán sáu tháng kết thúc cùng ngày

B06g-QM

3. TÓM TẮT CÁC CHÍNH SÁCH KẾ TOÁN ÁP DỤNG (tiếp theo)

3.8 Các khoản chi phí

Các khoản chi phí được hạch toán trên cơ sở dồn tích. Quỹ phát sinh một số chi phí chủ yếu như sau:

3.8.1 Giá dịch vụ quản lý danh mục đầu tư

Giá dịch vụ quản lý danh mục đầu tư bao gồm Giá dịch vụ quản lý quỹ, Giá dịch vụ quản trị quỹ và Giá dịch vụ đại lý chuyển nhượng. Theo quy định của Thông tư số 128/2018/TT-BTC ngày 27 tháng 12 năm 2018 thì Giá dịch vụ quản lý danh mục đầu tư mà Quỹ phải trả cho Công ty Quản lý Quỹ tối đa là 2% giá trị tài sản ròng ("NAV") của Quỹ.

(i) Giá dịch vụ quản lý quỹ

Giá dịch vụ quản lý quỹ hàng năm tối đa sẽ là 1,9% một năm tính trên giá trị tài sản ròng của Quỹ, được ghi nhận vào chi phí của Quỹ tại mỗi kỳ định giá, và được thanh toán hàng tháng cho Công ty Quản lý Quỹ. Mức giá dịch vụ quản lý quỹ cụ thể sẽ được VCBF công bố tùy theo từng thời điểm trên website của mình.

(ii) Giá dịch vụ quản trị quỹ

Giá dịch vụ quản trị quỹ là 0,04% một năm tính trên giá trị tài sản ròng của Quỹ với mức tối thiểu là 18.000.000 đồng một tháng. Mức giá trên chưa bao gồm thuế giá trị gia tăng. Giá dịch vụ quản trị quỹ được ghi nhận vào chi phí của Quỹ tại mỗi kỳ định giá, và được thanh toán hàng tháng cho tổ chức cung cấp dịch vụ quản trị quỹ.

(iii) Giá dịch vụ đại lý chuyển nhượng

Giá dịch vụ đại lý chuyển nhượng là 10.000.000 đồng một tháng. Mức giá trên chưa bao gồm thuế giá trị gia tăng. Giá dịch vụ đại lý chuyển nhượng được ghi nhận vào chi phí của Quỹ tại mỗi kỳ định giá, và được thanh toán hàng tháng cho đại lý chuyển nhượng.

3.8.2 Giá dịch vụ giám sát

Giá dịch vụ giám sát là 0,04% một năm tính trên giá trị tài sản ròng của Quỹ với mức tối thiểu là 18.000.000 đồng một tháng. Mức giá trên chưa bao gồm thuế giá trị gia tăng. Giá dịch vụ giám sát được ghi nhận vào chi phí của Quỹ tại mỗi kỳ định giá, và được thanh toán hàng tháng cho Ngân hàng Giám sát.

3.8.3 Giá dịch vụ lưu ký

Giá dịch vụ lưu ký là 0,04% một năm tính trên giá trị tài sản ròng của Quỹ với mức tối thiểu là 18.000.000 đồng một tháng. Giá dịch vụ trên không bao gồm các phí lưu ký phải thanh toán cho Trung tâm Lưu ký Chứng khoán Việt Nam, chi phí giao dịch và đăng ký chứng khoán... Giá dịch vụ lưu ký được ghi nhận vào chi phí của Quỹ tại mỗi kỳ định giá, và được thanh toán hàng tháng cho Ngân hàng Giám sát.

3.8.4 Giá dịch vụ giao dịch chứng khoán

Quỹ có nghĩa vụ phải trả cho Ngân hàng Giám sát một khoản giá dịch vụ giao dịch chứng khoán là 220.000 đồng/giao dịch.

Công ty Liên doanh Quản lý Quỹ Đầu tư Chứng khoán Vietcombank

Quỹ Đầu tư Cổ phiếu Hàng đầu VCBF

THUYẾT MINH BÁO CÁO TÀI CHÍNH GIỮA NIÊN ĐỘ (tiếp theo)
tại ngày 30 tháng 6 năm 2021 và cho kỳ kế toán sáu tháng kết thúc cùng ngày

B06g-QM

3. TÓM TẮT CÁC CHÍNH SÁCH KẾ TOÁN ÁP DỤNG (tiếp theo)

3.9 Ghi nhận doanh thu

Doanh thu được ghi nhận khi Quỹ có khả năng nhận được các lợi ích kinh tế có thể xác định được một cách chắc chắn. Các điều kiện ghi nhận cụ thể sau đây cũng phải được đáp ứng trước khi ghi nhận doanh thu:

Cổ tức

Thu nhập từ cổ tức được ghi nhận khi quyền được nhận khoản cổ tức của Quỹ với tư cách là nhà đầu tư được xác lập.

Nhận cổ tức bằng cổ phiếu, Quỹ chỉ ghi nhận số lượng cổ phiếu tăng thêm, không ghi nhận giá trị cổ phiếu được nhận.

Tiền lãi (bao gồm lãi tiền gửi, lãi chứng chỉ tiền gửi và lãi trái phiếu)

Doanh thu được ghi nhận khi tiền lãi phát sinh trên cơ sở dồn tích (có tính đến lợi tức mà tài sản đem lại) trừ khi khả năng thu hồi tiền lãi không chắc chắn.

Thu nhập từ hoạt động kinh doanh chứng khoán

Thu nhập từ hoạt động kinh doanh chứng khoán được ghi nhận trong báo cáo thu nhập giữa niên độ khi nhận được Thông báo kết quả giao dịch chứng khoán đã được kiểm tra bởi Ngân hàng Giám sát (đối với chứng khoán đã niêm yết) và khi hoàn tất hợp đồng chuyển nhượng tài sản (đối với chứng khoán chưa niêm yết).

3.10 Thuế

Theo các quy định hiện hành tại Việt Nam, Quỹ không phải trả thuế thu nhập doanh nghiệp. Tuy nhiên, Quỹ có trách nhiệm khấu trừ thuế của các cá nhân và tổ chức tham gia trong các giao dịch sau:

Giao dịch trả cổ tức cho nhà đầu tư

Khi Quỹ trả cổ tức cho nhà đầu tư, Công ty Quản lý Quỹ phải tuân thủ quy định khấu trừ và nộp thuế theo Thông tư số 78/2014/TT-BTC ngày 18 tháng 6 năm 2014, Thông tư số 111/2013/TT-BTC ngày 15 tháng 8 năm 2013, Thông tư số 100/2004/TT-BTC ngày 20 tháng 10 năm 2004, Thông tư số 92/2015/TT-BTC ngày 15 tháng 6 năm 2015 hướng dẫn thực hiện thuế giá trị gia tăng và thuế thu nhập cá nhân đối với cá nhân cư trú có hoạt động kinh doanh; hướng dẫn thực hiện một số nội dung sửa đổi, bổ sung về thuế thu nhập cá nhân quy định tại luật sửa đổi, bổ sung một số điều của Luật về thuế số 71/2014/QH13 và Nghị định số 12/2015/NĐ-CP ngày 12 tháng 2 năm 2015 của Chính phủ quy định chi tiết thi hành luật sửa đổi, bổ sung một số điều của các luật về thuế và sửa đổi, bổ sung một số điều của các nghị định về thuế, Thông tư số 96/2015/TT-BTC ngày 22 tháng 6 năm 2015 hướng dẫn về thuế thu nhập doanh nghiệp tại Nghị định số 12/2015/NĐ-CP ngày 12 tháng 2 năm 2015 của Chính phủ quy định chi tiết thi hành luật sửa đổi, bổ sung một số điều của các luật về thuế và sửa đổi, bổ sung một số điều của các nghị định về thuế và sửa đổi, bổ sung một số điều của Thông tư số 78/2014/TT-BTC ngày 18 tháng 6 năm 2014, Thông tư số 119/2014/TT-BTC ngày 25 tháng 8 năm 2014, Thông tư số 151/2014/TT-BTC ngày 10 tháng 10 năm 2014 của Bộ Tài chính, Công văn số 10945/BTC-TCT ngày 19 tháng 8 năm 2010 về chính sách thuế đối với việc chia cổ tức cho tổ chức đầu tư.

Công ty Liên doanh Quản lý Quỹ Đầu tư Chứng khoán Vietcombank Quỹ Đầu tư Cổ phiếu Hàng đầu VCBF

THUYẾT MINH BÁO CÁO TÀI CHÍNH GIỮA NIÊN ĐỘ (tiếp theo)
tại ngày 30 tháng 6 năm 2021 và cho kỳ kế toán sáu tháng kết thúc cùng ngày

B06g-QM

3. TÓM TẮT CÁC CHÍNH SÁCH KẾ TOÁN ÁP DỤNG (tiếp theo)

3.10 Thuế (tiếp theo)

Giao dịch trả cổ tức cho nhà đầu tư (tiếp theo)

Theo đó, khi Quý trả cổ tức cho các nhà đầu tư là tổ chức, không phân biệt tổ chức đầu tư trong nước hoặc nước ngoài, Công ty Quản lý Quỹ có trách nhiệm khấu trừ số thuế thu nhập doanh nghiệp bằng 20% số cổ tức được chi trả (ngoại trừ phần lợi nhuận được phân phối mà đã chịu thuế thu nhập doanh nghiệp ở khâu trước và lãi trái phiếu thu được từ trái phiếu thuộc diện miễn thuế theo quy định của pháp luật). Đồng thời, khi Quý trả cổ tức cho nhà đầu tư là cá nhân, Công ty Quản lý Quỹ có trách nhiệm khấu trừ số thuế thu nhập cá nhân bằng 5% số cổ tức được chi trả.

Giao dịch mua lại chứng chỉ quỹ

Công ty Quản lý Quỹ cũng có nghĩa vụ khấu trừ và nộp thuế đối với giao dịch mua lại chứng chỉ quỹ từ cá nhân (trong nước và nước ngoài) và giao dịch mua lại chứng chỉ quỹ từ những tổ chức được phân loại là tổ chức nước ngoài theo quy định về quản lý ngoại hối. Mức thuế áp dụng là thuế cho việc chuyển nhượng chứng khoán bằng 0,1% trên giá trị chuyển nhượng theo Thông tư số 111/2013/TT-BTC ngày 15 tháng 8 năm 2013, Thông tư số 78/2014/TT-BTC ngày 18 tháng 6 năm 2014, Thông tư số 103/2014/TT-BTC ngày 6 tháng 8 năm 2014, Thông tư số 92/2015/TT-BTC ngày 15 tháng 6 năm 2015, Thông tư số 25/2018/TT-BTC ngày 16 tháng 3 năm 2018 và các thông tư sửa đổi bổ sung do Bộ Tài chính ban hành.

Công ty Quản lý Quỹ không giữ lại tiền thuế đối với giao dịch mua lại chứng chỉ quỹ từ nhà đầu tư là tổ chức trong nước do đó tổ chức trong nước tự chịu trách nhiệm kê khai và nộp thuế đối với phần thu nhập phát sinh từ giao dịch mua lại này.

3.11 Các bên liên quan

Các bên/người được xem là có liên quan nếu một bên/người có khả năng, trực tiếp hoặc gián tiếp, kiểm soát hoặc có ảnh hưởng đáng kể đối với bên kia trong việc đưa ra các quyết định tài chính và hoạt động kinh doanh. Các bên cũng được xem là có liên quan nếu các bên cùng chịu sự kiểm soát chung hoặc cùng chịu ảnh hưởng đáng kể chung. Các Quý đầu tư khác dưới sự quản lý của Công ty Quản lý Quỹ, Công ty Quản lý Quỹ, các cổ đông của Công ty Quản lý Quỹ, những chức danh quản lý chủ chốt như Tổng Giám đốc của Công ty Quản lý Quỹ, thành viên Ban Đại diện Quý, những thành viên thân cận trong gia đình của các cá nhân hoặc các bên liên kết này hoặc những công ty liên kết với các cá nhân này cũng được coi là các bên liên quan với Quý. Trong việc xem xét mối quan hệ của từng bên liên quan, bản chất của mối quan hệ được chú ý chứ không phải chỉ là hình thức pháp lý.

3.12 Các chỉ tiêu ngoài báo cáo tình hình tài chính

Các chỉ tiêu ngoài báo cáo tình hình tài chính giữa niên độ theo định nghĩa trong Thông tư số 198/2012/TT-BTC ngày 15 tháng 11 năm 2012 về chế độ kế toán áp dụng đối với quỹ mở trình bày trong thuyết minh tương ứng của báo cáo tài chính giữa niên độ này.

Công ty Liên doanh Quản lý Quỹ Đầu tư Chứng khoán Vietcombank Quỹ Đầu tư Cổ phiếu Hàng đầu VCBF

THUYẾT MINH BÁO CÁO TÀI CHÍNH GIỮA NIÊN ĐỘ (tiếp theo)
tại ngày 30 tháng 6 năm 2021 và cho kỳ kế toán sáu tháng kết thúc cùng ngày

B06g-QM

3. TÓM TẮT CÁC CHÍNH SÁCH KẾ TOÁN ÁP DỤNG (tiếp theo)

3.13 Công cụ tài chính

Công cụ tài chính - Ghi nhận ban đầu và trình bày

Tài sản tài chính

Theo Thông tư số 210/2009/TT-BTC do Bộ Tài chính ban hành ngày 6 tháng 11 năm 2009 hướng dẫn áp dụng Chuẩn mực Báo cáo Tài chính Quốc tế về trình bày báo cáo tài chính và thuyết minh thông tin đối với công cụ tài chính ("Thông tư 210"), tài sản tài chính được phân loại một cách phù hợp, cho mục đích thuyết minh trong báo cáo tài chính, thành tài sản tài chính được ghi nhận theo giá trị hợp lý thông qua báo cáo kết quả hoạt động kinh doanh, các khoản cho vay và phải thu, các khoản đầu tư nắm giữ đến ngày đáo hạn và tài sản tài chính sẵn sàng để bán. Quý quyết định việc phân loại các tài sản tài chính này tại thời điểm ghi nhận ban đầu.

Tại thời điểm ghi nhận lần đầu, tài sản tài chính được xác định theo nguyên giá cộng với chi phí giao dịch trực tiếp có liên quan.

Các tài sản tài chính của Quý bao gồm tiền và các khoản tiền gửi ngắn hạn, chứng khoán niêm yết và các khoản đầu tư khác, các khoản phải thu và dự thu cổ tức, tiền lãi các khoản đầu tư, và các khoản phải thu khác.

Nợ phải trả tài chính

Nợ phải trả tài chính theo phạm vi của Thông tư 210, cho mục đích thuyết minh trong báo cáo tài chính, được phân loại một cách phù hợp thành các khoản nợ phải trả tài chính được ghi nhận thông qua báo cáo kết quả hoạt động kinh doanh, hoặc các khoản nợ phải trả tài chính được xác định theo giá trị phân bổ. Quý xác định việc phân loại các khoản nợ phải trả tài chính tại thời điểm ghi nhận ban đầu.

Tất cả nợ phải trả tài chính được ghi nhận ban đầu theo nguyên giá trừ các chi phí giao dịch trực tiếp có liên quan.

Nợ phải trả tài chính của Quý bao gồm các khoản phải trả cho các Đại lý phân phối chứng chỉ quỹ, chi phí phải trả, phải trả cho nhà đầu tư về mua và mua lại chứng chỉ quỹ, phải trả dịch vụ quản lý quỹ mở và phải trả, phải nộp khác.

Công cụ tài chính - Giá trị sau ghi nhận ban đầu

Hiện tại, Thông tư 210 không có hướng dẫn về việc xác định lại giá trị của các công cụ tài chính sau ghi nhận ban đầu. Do đó giá trị sau ghi nhận ban đầu của các công cụ tài chính đang được phản ánh theo giá gốc.

Bù trừ các công cụ tài chính

Các tài sản tài chính và nợ phải trả tài chính được bù trừ và giá trị thuần sẽ được trình bày trên bảng cân đối kế toán nếu, và chỉ nếu, Quý có quyền hợp pháp thực hiện việc bù trừ các giá trị đã được ghi nhận này và có ý định bù trừ trên cơ sở thuần, hoặc thu được các tài sản và thanh toán nợ phải trả đồng thời.

3.14 Số dư bằng không

Các khoản mục hay số dư được quy định trong Thông tư số 198/2012/TT-BTC ngày 15 tháng 11 năm 2012 về Chế độ kế toán áp dụng đối với quỹ mở không được thể hiện trong báo cáo tài chính giữa niên độ này thì được hiểu là có số dư bằng không.

Công ty Liên doanh Quản lý Quỹ Đầu tư Chứng khoán Vietcombank
Quỹ Đầu tư Cổ phiếu Hàng đầu VCBF

THUYẾT MINH BÁO CÁO TÀI CHÍNH GIỮA NIÊN ĐỘ (tiếp theo)
tại ngày 30 tháng 6 năm 2021 và cho kỳ kế toán sáu tháng kết thúc cùng ngày

B06g-QM

4. TIỀN GỬI NGÂN HÀNG VÀ TƯƠNG ĐƯƠNG TIỀN

	<i>Ngày 30 tháng 6 năm 2021 VNĐ</i>	<i>Ngày 31 tháng 12 năm 2020 VNĐ</i>
Tiền gửi tại Ngân hàng Giám sát và Lưu ký cho hoạt động của Quỹ mở	10.345.275.551	5.706.141.667
Tiền gửi của nhà đầu tư về mua, bán chứng chỉ quỹ	2.408.853.636	120.214.400
	12.754.129.187	5.826.356.067

Công ty Liên doanh Quản lý Quỹ Đầu tư Chứng khoán Vietcombank
 Quỹ Đầu tư Cổ phiếu Hàng đầu VCBF

THUYẾT MINH BÁO CÁO TÀI CHÍNH GIỮA NIÊN ĐỘ (tiếp theo)
 tại ngày 30 tháng 6 năm 2021 và cho kỳ kế toán sáu tháng kết thúc cùng ngày

B06g-QM

5. CÁC KHOẢN ĐẦU TƯ

	Chênh lệch đánh giá lại				Giá trị đánh giá lại VND
	Giá mua VND	Giá trị thị trường hoặc giá trị hợp lý VND	Chênh lệch tăng VND	Chênh lệch giảm VND	
Ngày 30 tháng 6 năm 2021					
Cổ phiếu	215.725.175.405	356.902.428.250	143.100.231.162	(1.922.978.317)	141.177.252.845
Ngày 31 tháng 12 năm 2020					
Cổ phiếu	241.649.421.033	315.844.979.900	76.765.714.708	(2.570.155.841)	315.844.979.900
Tiền gửi có kỳ hạn trên ba (3) tháng	8.057.032.772	8.057.032.772	-	-	8.057.032.772
	249.706.453.805	323.902.012.672	76.765.714.708	(2.570.155.841)	323.902.012.672
Ảnh hưởng từ chênh lệch đánh giá lại các khoản đầu tư vào báo cáo thu nhập giữa niên độ					66.981.693.978

Công ty Liên doanh Quản lý Quỹ Đầu tư Chứng khoán Vietcombank
 Quỹ Đầu tư Cổ phiếu Hàng đầu VCBF

THUYẾT MINH BÁO CÁO TÀI CHÍNH GIỮA NIÊN ĐỘ (tiếp theo)
 tại ngày 30 tháng 6 năm 2021 và cho kỳ kế toán sáu tháng kết thúc cùng ngày

B06g-QM

6. DỰ THU CỔ TỨC, TIỀN LÃI CHƯA ĐẾN NGÀY NHẬN

	Ngày 30 tháng 6 năm 2021 VNĐ	Ngày 31 tháng 12 năm 2020 VNĐ
Dự thu cổ tức	594.244.500	1.168.000
Dự thu tiền lãi từ tiền gửi có kỳ hạn	-	148.514.292
	594.244.500	149.682.292

7. PHẢI TRẢ CHO CÁC ĐẠI LÝ PHÂN PHỐI CHỨNG CHỈ QUỸ

	Ngày 30 tháng 6 năm 2021 VNĐ	Ngày 31 tháng 12 năm 2020 VNĐ
Phải trả cho các Đại lý phân phối	42.838.154	38.644.265
Phải trả Công ty Quản lý Quỹ	43.088.149	38.644.263
	85.926.303	77.288.528

8. CHI PHÍ PHẢI TRẢ

	Ngày 30 tháng 6 năm 2021 VNĐ	Ngày 31 tháng 12 năm 2020 VNĐ
Phí kiểm toán	72.003.288	145.200.000
Thù lao Ban Đại diện Quỹ	27.000.000	-
	99.003.288	145.200.000

9. PHẢI TRẢ CHO NHÀ ĐẦU TƯ VỀ MUA CHỨNG CHỈ QUỸ

	Ngày 30 tháng 6 năm 2021 VNĐ	Ngày 31 tháng 12 năm 2020 VNĐ
Phải trả cho nhà đầu tư về mua chứng chỉ quỹ đang chờ hoàn thành giao dịch	636.128.800	120.214.400

10. PHẢI TRẢ CHO NHÀ ĐẦU TƯ VỀ MUA LẠI CHỨNG CHỈ QUỸ

	Ngày 30 tháng 6 năm 2021 VNĐ	Ngày 31 tháng 12 năm 2020 VNĐ
Phải trả cho nhà đầu tư về mua lại chứng chỉ quỹ đang chờ hoàn thành thủ tục thanh toán	2.075.959.182	-

Công ty Liên doanh Quản lý Quỹ Đầu tư Chứng khoán Vietcombank
 Quỹ Đầu tư Cổ phiếu Hàng đầu VCBF

THUYẾT MINH BÁO CÁO TÀI CHÍNH GIỮA NIÊN ĐỘ (tiếp theo)
 tại ngày 30 tháng 6 năm 2021 và cho kỳ kế toán sáu tháng kết thúc cùng ngày

B06g-QM

11. PHẢI TRẢ DỊCH VỤ QUẢN LÝ QUỸ MỞ

	Ngày 30 tháng 6 năm 2021 VNĐ	Ngày 31 tháng 12 năm 2020 VNĐ
Phải trả dịch vụ quản lý quỹ	564.617.593	451.114.165
Phải trả dịch vụ giám sát	19.800.000	19.800.000
Phải trả dịch vụ quản trị quỹ	19.800.000	19.800.000
Phải trả dịch vụ lưu ký - bảo quản tài sản	18.000.000	18.000.000
Phải trả dịch vụ lưu ký - giao dịch chứng khoán	3.300.000	2.860.000
Phải trả dịch vụ Đại lý chuyển nhượng	11.000.000	11.000.000
	636.517.593	522.574.165

12. TÌNH HÌNH BIẾN ĐỘNG VỐN CHỦ SỞ HỮU

	Cho kỳ kế toán sáu tháng kết thúc ngày 30 tháng 6 năm 2021		
	Số dư đầu kỳ VNĐ	Phát sinh trong kỳ VNĐ	Số dư cuối kỳ VNĐ
Vốn góp phát hành			
Số lượng (chứng chỉ quỹ)	56.160.215,38	1.625.393,45	57.785.608,83
Giá trị ghi theo mệnh giá	561.602.153.800	16.253.934.500	577.856.088.300
Thặng dư vốn	383.714.811.987	23.628.055.325	407.342.867.312
Tổng giá trị phát hành chứng chỉ quỹ	945.316.965.787	39.881.989.825	985.198.955.612
Vốn góp mua lại			
Số lượng (chứng chỉ quỹ)	(40.751.001,43)	(4.077.941,19)	(44.828.942,62)
Giá trị ghi theo mệnh giá	(407.510.014.300)	(40.779.411.900)	(448.289.426.200)
Thặng dư vốn	(332.543.607.748)	(56.481.111.844)	(389.024.719.592)
Tổng giá trị mua lại chứng chỉ quỹ	(740.053.622.048)	(97.260.523.744)	(837.314.145.792)
Số lượng chứng chỉ quỹ hiện hành	15.409.213,95	(2.452.547,74)	12.956.666,21
Giá trị vốn góp hiện hành	205.263.343.739	(57.378.533.919)	147.884.809.820
Lợi nhuận chưa phân phối	123.733.541.035	95.058.555.539	218.792.096.574
Giá trị tài sản ròng của Quỹ	328.996.884.774		366.676.906.394
Giá trị tài sản ròng trên 1 chứng chỉ quỹ	21.350,65		28.300,25

Công ty Liên doanh Quản lý Quỹ Đầu tư Chứng khoán Vietcombank
 Quỹ Đầu tư Cổ phiếu Hàng đầu VCBF

THUYẾT MINH BÁO CÁO TÀI CHÍNH GIỮA NIÊN ĐỘ (tiếp theo)
 tại ngày 30 tháng 6 năm 2021 và cho kỳ kế toán sáu tháng kết thúc cùng ngày

B06g-QM

13. LỢI NHUẬN CHƯA PHÂN PHỐI

	Ngày 30 tháng 6 năm 2021 VNĐ	Ngày 31 tháng 12 năm 2020 VNĐ
Lợi nhuận đã thực hiện	77.614.843.729	49.537.982.168
Lợi nhuận chưa thực hiện	141.177.252.845	74.195.558.867
	218.792.096.574	123.733.541.035

14. TIỀN LÃI ĐƯỢC NHẬN

	Cho kỳ kế toán sáu tháng kết thúc ngày 30 tháng 6 năm 2021 VNĐ	Cho kỳ kế toán sáu tháng kết thúc ngày 30 tháng 6 năm 2020 VNĐ
Tiền lãi từ tiền gửi có kỳ hạn	84.499.510	952.425.043
Tiền lãi từ tiền gửi không kỳ hạn	4.494.254	25.340.011
	88.993.764	977.765.054

15. LÃI/(LỖ) BÁN CÁC KHOẢN ĐẦU TƯ

	Cho kỳ kế toán sáu tháng kết thúc ngày 30 tháng 6 năm 2021		
	Tổng giá trị bán trong kỳ VNĐ	Giá vốn bình quân gia quyền tính đến cuối ngày giao dịch VNĐ	Lãi bán chứng khoán trong kỳ VNĐ
Cổ phiếu	94.731.974.400	66.480.125.628	28.251.848.772

	Cho kỳ kế toán sáu tháng kết thúc ngày 30 tháng 6 năm 2020		
	Tổng giá trị bán trong kỳ VNĐ	Giá vốn bình quân gia quyền tính đến cuối ngày giao dịch VNĐ	Lỗ bán chứng khoán trong kỳ VNĐ
Cổ phiếu	136.477.197.700	177.513.511.984	(41.036.270.584)



Công ty Liên doanh Quản lý Quỹ Đầu tư Chứng khoán Vietcombank
 Quỹ Đầu tư Cổ phiếu Hàng đầu VCBF

THUYẾT MINH BÁO CÁO TÀI CHÍNH GIỮA NIÊN ĐỘ (tiếp theo)
 tại ngày 30 tháng 6 năm 2021 và cho kỳ kế toán sáu tháng kết thúc cùng ngày

B06g-QM

16. CHI PHÍ GIAO DỊCH MUA, BÁN CÁC KHOẢN ĐẦU TƯ

	<i>Cho kỳ kế toán sáu tháng kết thúc ngày 30 tháng 6 năm 2021 VNĐ</i>	<i>Cho kỳ kế toán sáu tháng kết thúc ngày 30 tháng 6 năm 2020 VNĐ</i>
Chi phí giao dịch mua các khoản đầu tư	54.808.888	42.204.756
Chi phí giao dịch bán các khoản đầu tư	136.315.696	188.911.966
Chi phí thanh toán bù trừ trả cho Trung tâm Lưu ký Chứng khoán	768.066	2.648.120
	191.892.650	233.764.842

17. PHÍ DỊCH VỤ LƯU KÝ TÀI SẢN QUỸ MỜ

	<i>Cho kỳ kế toán sáu tháng kết thúc ngày 30 tháng 6 năm 2021 VNĐ</i>	<i>Cho kỳ kế toán sáu tháng kết thúc ngày 30 tháng 6 năm 2020 VNĐ</i>
Giá dịch vụ lưu ký - bảo quản tài sản	108.000.000	108.000.000
Giá dịch vụ lưu ký - giao dịch chứng khoán	21.670.000	42.240.000
Giá dịch vụ lưu ký cho chứng khoán cơ sở phải trả cho Trung tâm Lưu ký Chứng khoán Việt Nam	12.887.977	20.296.243
	142.557.977	170.536.243

18. CHI PHÍ HOẠT ĐỘNG KHÁC

	<i>Cho kỳ kế toán sáu tháng kết thúc ngày 30 tháng 6 năm 2021 VNĐ</i>	<i>Cho kỳ kế toán sáu tháng kết thúc ngày 30 tháng 6 năm 2020 VNĐ</i>
Thù lao Ban Đại diện Quỹ	60.000.000	60.000.000
Phí thường niên trả cho Ủy ban Chứng khoán Nhà nước	4.958.904	4.221.311
Phí ngân hàng	1.640.008	3.214.851
	66.598.912	67.436.162

19. THU NHẬP KHÁC

Thu nhập khác thể hiện khoản phí thu từ việc mua lại chứng chỉ quỹ của các nhà đầu tư.

Công ty Liên doanh Quản lý Quỹ Đầu tư Chứng khoán Vietcombank
 Quỹ Đầu tư Cổ phiếu Hàng đầu VCBF

B06g-QM

THUYẾT MINH BÁO CÁO TÀI CHÍNH GIỮA NIÊN ĐỘ (tiếp theo)
 tại ngày 30 tháng 6 năm 2021 và cho kỳ kế toán sáu tháng kết thúc cùng ngày

20. XÁC ĐỊNH GIÁ TRỊ TÀI SẢN RÒNG

Giá trị tài sản ròng cho kỳ kế toán sáu tháng kết thúc ngày 30 tháng 6 năm 2021:

Kỳ tính NAV	NAV VNĐ	Số lượng chứng chỉ quỹ	NAV/đơn vị quỹ tại ngày tính NAV VNĐ	Tăng/(giảm) NAV/đơn vị quỹ VNĐ
Kỳ cuối Tháng 12/2020	328.996.884.774	15.409.213,95	21.350,65	703,45
Kỳ 1 Tháng 1/2021	339.836.499.164	15.409.213,95	22.054,10	1.062,27
Kỳ 2 Tháng 1/2021	354.322.573.337	15.327.774,43	23.116,37	(1.348,33)
Kỳ 3 Tháng 1/2021	312.787.652.934	14.369.123,05	21.768,04	327,70
Kỳ 4 Tháng 1/2021	311.864.675.595	14.114.242,50	22.095,74	(1.266,18)
Kỳ cuối Tháng 1/2021	291.339.859.664	13.986.840,48	20.829,56	106,85
Kỳ 1 Tháng 2/2021	292.834.263.959	13.986.840,48	20.936,41	1.062,33
Kỳ 2 Tháng 2/2021	305.953.741.617	13.907.780,34	21.998,74	(9,00)
Kỳ 3 Tháng 2/2021	305.828.592.467	13.907.780,34	21.989,74	1.206,45
Kỳ 4 Tháng 2/2021	323.766.019.111	13.957.722,53	23.196,19	69,31
Kỳ cuối Tháng 2/2021	318.757.737.167	13.700.874,11	23.265,50	358,72
Kỳ 1 Tháng 3/2021	323.672.591.196	13.700.874,11	23.624,22	(308,97)
Kỳ 2 Tháng 3/2021	310.700.384.928	13.326.052,81	23.315,25	559,02
Kỳ 3 Tháng 3/2021	315.408.715.317	13.211.239,48	23.874,27	(31,57)
Kỳ 4 Tháng 3/2021	315.257.724.957	13.222.396,50	23.842,70	(330,69)
Kỳ 5 Tháng 3/2021	309.915.488.145	13.181.154,08	23.512,01	117,81
Kỳ cuối Tháng 3/2021	314.058.326.785	13.290.759,77	23.629,82	864,37
Kỳ 1 Tháng 4/2021	325.546.408.783	13.290.759,77	24.494,19	(125,33)
Kỳ 2 Tháng 4/2021	319.036.856.906	13.091.986,38	24.368,86	275,82
Kỳ 3 Tháng 4/2021	322.998.367.906	13.106.208,15	24.644,68	(833,10)
Kỳ 4 Tháng 4/2021	312.019.710.212	13.103.695,31	23.811,58	336,42
Kỳ cuối Tháng 4/2021	316.615.151.511	13.111.439,06	24.148,00	

Công ty Liên doanh Quản lý Quỹ Đầu tư Chứng khoán Vietcombank
 Quỹ Đầu tư Cổ phiếu Hàng đầu VCBF

B06g-QM

THUYẾT MINH BÁO CÁO TÀI CHÍNH GIỮA NIÊN ĐỘ (tiếp theo)
 tại ngày 30 tháng 6 năm 2021 và cho kỳ kế toán sáu tháng kết thúc cùng ngày

20. XÁC ĐỊNH GIÁ TRỊ TÀI SẢN RÒNG (tiếp theo)

Giá trị tài sản ròng cho kỳ kế toán sáu tháng kết thúc ngày 30 tháng 6 năm 2021 (tiếp theo):

Kỳ tính NAV	NAV VNĐ	Số lượng chứng chỉ quỹ	NAV/đơn vị quỹ tại ngày tính NAV VNĐ	Tăng/(giảm) NAV/đơn vị quỹ VNĐ
Kỳ 1 Tháng 5/2021	317.755.123.353	13.111.439,06	24.234,95	86,95
Kỳ 2 Tháng 5/2021	324.293.277.159	13.109.753,06	24.736,79	501,84
Kỳ 3 Tháng 5/2021	324.755.810.893	13.113.654,45	24.764,70	27,91
Kỳ 4 Tháng 5/2021	343.707.803.766	13.134.532,63	26.168,25	1.403,55
Kỳ cuối Tháng 5/2021	351.101.813.600	13.116.448,38	26.768,05	599,80
Kỳ 1 Tháng 6/2021	355.377.170.945	13.116.448,38	27.094,00	325,95
Kỳ 2 Tháng 6/2021	345.601.370.836	13.065.155,47	26.452,14	(641,86)
Kỳ 3 Tháng 6/2021	362.561.609.521	13.134.919,45	27.602,88	1.150,74
Kỳ 4 Tháng 6/2021	369.960.622.055	13.181.495,68	28.066,66	463,78
Kỳ 5 Tháng 6/2021	367.653.552.788	12.967.874,52	28.351,10	284,44
Kỳ cuối Tháng 6/2021	366.676.906.394	12.956.666,21	28.300,25	(50,85)
Giá trị tài sản ròng bình quân trong kỳ	327.178.410.981			
Biến động giá trị tài sản ròng trên 1 đơn vị quỹ trong kỳ mức cao nhất				1.403,55
Biến động giá trị tài sản ròng trên 1 đơn vị quỹ trong kỳ mức thấp nhất				(9,00)

Công ty Liên doanh Quản lý Quỹ Đầu tư Chứng khoán Vietcombank
 Quỹ Đầu tư Cổ phiếu Hàng đầu VCBF

THUYẾT MINH BÁO CÁO TÀI CHÍNH GIỮA NIÊN ĐỘ (tiếp theo)
 tại ngày 30 tháng 6 năm 2021 và cho kỳ kế toán sáu tháng kết thúc cùng ngày

B06g-QM

21. CÁC CHỈ TIÊU NGOÀI BÁO CÁO TÌNH HÌNH TÀI CHÍNH

Số lượng chứng chỉ quỹ đang lưu hành

Chi tiết theo thời gian có thể mua lại chứng chỉ quỹ:

	Ngày 30 tháng 6 năm 2021 (chứng chỉ quỹ)	Ngày 31 tháng 12 năm 2020 (chứng chỉ quỹ)
Đến một năm	12.956.666,21	15.409.213,95

22. CHỈ TIÊU TÀI CHÍNH ĐÁNH GIÁ HOẠT ĐỘNG QUỸ

	Cho kỳ kế toán sáu tháng kết thúc ngày 30 tháng 6 năm 2021 (%)	Cho kỳ kế toán sáu tháng kết thúc ngày 30 tháng 6 năm 2020 (%)
Tỷ lệ chi phí hoạt động	2,38	2,48
Tốc độ vòng quay danh mục	41,35	54,93

22.1 Tỷ lệ chi phí hoạt động

Tỷ lệ chi phí hoạt động là tỷ lệ đánh giá chi phí hoạt động của Quỹ tính cho một đơn vị giá trị tài sản ròng. Tại ngày kết thúc báo cáo tài chính giữa niên độ, tỷ lệ này sẽ được tính toán cho 12 tháng bằng cách nhân tỷ lệ của kỳ kế toán sáu tháng với bội số 2.

Tỷ lệ chi phí hoạt động được xác định theo công thức:

$$\text{Tỷ lệ chi phí hoạt động (\%)} = \frac{\text{Tổng chi phí hoạt động} * 100 (\%)}{\text{Giá trị tài sản ròng (NAV) trung bình trong kỳ}}$$

Những chi phí không được tính vào chi phí hoạt động của Quỹ khi tính chỉ tiêu tỷ lệ chi phí hoạt động bao gồm:

- Chi phí lãi vay;
- Chi phí lãi, lỗ tỷ giá hối đoái (bao gồm đã thực hiện và chưa thực hiện);
- Thuế khấu trừ tại nguồn đối với thu nhập của các nhà đầu tư hoặc thuế phát sinh từ các khoản thu nhập đã nộp trong kỳ (thuế Thu nhập doanh nghiệp), bao gồm cả thuế Nhà thầu;
- Chi phí mua, chi phí bán chứng chỉ quỹ và các chi phí khác phát sinh từ việc mua, bán chứng chỉ quỹ; và
- Các khoản cổ tức và các khoản phân phối khác đã trả cho nhà đầu tư.

Công ty Liên doanh Quản lý Quỹ Đầu tư Chứng khoán Vietcombank Quỹ Đầu tư Cổ phiếu Hàng đầu VCBF

THUYẾT MINH BÁO CÁO TÀI CHÍNH GIỮA NIÊN ĐỘ (tiếp theo)
tại ngày 30 tháng 6 năm 2021 và cho kỳ kế toán sáu tháng kết thúc cùng ngày

B06g-QM

22. CHỈ TIÊU TÀI CHÍNH ĐÁNH GIÁ HOẠT ĐỘNG QUỸ (tiếp theo)

22.2 Tốc độ vòng quay danh mục

Tốc độ vòng quay danh mục là số quay vòng tài sản đầu tư của Quỹ trong một (1) năm. Tại ngày kết thúc báo cáo tài chính giữa niên độ, tỷ lệ này sẽ được tính toán cho 12 tháng bằng cách nhân tỷ lệ của kỳ kế toán sáu tháng với bội số 2.

Tốc độ vòng quay danh mục được xác định theo công thức:

$$\text{Tốc độ vòng quay danh mục (\%)} = \frac{(\text{Tổng giá trị mua trong kỳ} + \text{Tổng giá trị bán trong kỳ})/2}{\text{Giá trị tài sản ròng (NAV) trung bình trong kỳ}} * 100 (\%)$$

23. CHÍNH SÁCH QUẢN LÝ RỦI RO TÀI CHÍNH

Quỹ có rủi ro thị trường, rủi ro tín dụng và rủi ro thanh khoản. Nghiệp vụ quản lý rủi ro là nghiệp vụ không thể thiếu cho toàn bộ hoạt động của Quỹ. Quỹ cũng đã được Công ty Quản lý Quỹ xây dựng hệ thống kiểm soát nhằm đảm bảo sự cân bằng ở mức hợp lý giữa chi phí rủi ro phát sinh và chi phí quản lý rủi ro. Ban Giám đốc Công ty Quản lý Quỹ liên tục theo dõi quy trình quản lý rủi ro để đảm bảo sự cân bằng hợp lý giữa rủi ro và kiểm soát rủi ro.

Ban Giám đốc Công ty Quản lý Quỹ xem xét và thống nhất áp dụng các chính sách quản lý cho những rủi ro nói trên như sau:

23.1 Rủi ro thị trường

Rủi ro thị trường là rủi ro mà giá trị hợp lý của các dòng tiền trong tương lai của một công cụ tài chính sẽ biến động theo những thay đổi của giá thị trường. Giá thị trường có bốn loại rủi ro: rủi ro lãi suất, rủi ro tiền tệ, rủi ro giá hàng hóa và rủi ro về giá khác, chẳng hạn như rủi ro về giá cổ phần. Công cụ tài chính bị ảnh hưởng bởi rủi ro thị trường bao gồm các khoản tiền gửi và các khoản đầu tư chứng khoán.

(i) Rủi ro lãi suất

Rủi ro lãi suất là rủi ro mà giá trị hợp lý của các luồng tiền trong tương lai của một công cụ tài chính sẽ biến động theo những thay đổi của lãi suất thị trường. Rủi ro thị trường do thay đổi lãi suất của Quỹ chủ yếu liên quan đến tiền gửi ngân hàng của Quỹ. Những tài sản này có tính thanh khoản cao và không được Quỹ nắm giữ nhằm mục đích thu lợi từ việc chờ tăng giá.

Công ty Quản lý Quỹ quản lý rủi ro lãi suất bằng cách phân tích tình hình cạnh tranh trên thị trường để có được các lãi suất có lợi cho mục đích của Quỹ và vẫn nằm trong giới hạn quản lý rủi ro của mình.

Công ty Quản lý Quỹ tin rằng rủi ro lãi suất không có ảnh hưởng đáng kể đến kết quả hoạt động của Quỹ. Quỹ không áp dụng phương pháp phân tích độ nhạy đối với lãi suất do danh mục đầu tư của Quỹ là các tài sản tài chính cho thu nhập cố định, có rủi ro lãi suất thấp.

Công ty Liên doanh Quản lý Quỹ Đầu tư Chứng khoán Vietcombank Quỹ Đầu tư Cổ phiếu Hàng đầu VCBF

THUYẾT MINH BÁO CÁO TÀI CHÍNH GIỮA NIÊN ĐỘ (tiếp theo)
tại ngày 30 tháng 6 năm 2021 và cho kỳ kế toán sáu tháng kết thúc cùng ngày

B06g-QM

23. CHÍNH SÁCH QUẢN LÝ RỦI RO TÀI CHÍNH (tiếp theo)

23.1 *Rủi ro thị trường* (tiếp theo)

(ii) *Rủi ro tiền tệ*

Rủi ro tiền tệ là rủi ro mà giá trị của các công cụ tài chính bị thay đổi xuất phát từ những thay đổi về tỷ giá.

Quỹ được thành lập và hoạt động tại Việt Nam với đồng tiền báo cáo và giao dịch chính của Quỹ là VNĐ. Rủi ro do sự thay đổi tỷ giá hối đoái của Quỹ là không có do Quỹ không nắm giữ tài sản và nợ phải trả bằng ngoại tệ tại ngày 30 tháng 6 năm 2021.

(iii) *Rủi ro về giá chứng khoán*

Các cổ phiếu niêm yết do Quỹ nắm giữ bị ảnh hưởng bởi các rủi ro thị trường phát sinh từ tính không chắc chắn về giá trị tương lai của cổ phiếu đầu tư. Quỹ quản lý rủi ro về giá cổ phiếu bằng cách thiết lập hạn mức đầu tư.

Tại ngày lập báo cáo tài chính giữa niên độ, giá trị hợp lý của các khoản đầu tư vào cổ phiếu của Quỹ là 356.902.428.250 đồng. Nếu giá trị thị trường của các cổ phiếu này giảm 10% thì kết quả hoạt động của Quỹ sẽ giảm khoảng 35.690.242.825 đồng, phụ thuộc vào việc giảm giá trị này có đáng kể hoặc kéo dài hay không. Nếu giá trị thị trường của các cổ phiếu này tăng 10% thì kết quả hoạt động của Quỹ sẽ tăng khoảng 35.690.242.825 đồng.

23.2 *Rủi ro tín dụng*

Rủi ro tín dụng là rủi ro mà một bên tham gia trong một công cụ tài chính hoặc hợp đồng khách hàng không thực hiện hoặc không có khả năng thực hiện các nghĩa vụ của mình theo cam kết, dẫn đến tổn thất về tài chính. Quỹ có rủi ro tín dụng từ tài sản tài chính bao gồm gửi ngân hàng và các công cụ tài chính khác.

Quỹ chủ yếu duy trì số dư tiền gửi tại các ngân hàng có uy tín ở Việt Nam. Rủi ro đối với số dư tiền gửi tại các ngân hàng được quản lý bởi bộ phận quản lý đầu tư của Quỹ theo chính sách của Quỹ. Quỹ nhận thấy mức độ tập trung rủi ro tín dụng đối với tiền gửi ngân hàng là rất thấp.

Chính sách của Quỹ là đầu tư vào các công cụ tài chính của các đối tác có uy tín. Bộ phận quản lý đầu tư theo dõi chặt chẽ tình hình tín dụng của các đối tác của Quỹ bằng cách xem xét tình hình tài chính, khả năng trả nợ của đối tác, báo cáo tài chính và thông tin đại chúng.

23.3 *Rủi ro thanh khoản*

Rủi ro thanh khoản là rủi ro Quỹ gặp khó khăn khi thực hiện các nghĩa vụ tài chính do thiếu vốn. Rủi ro thanh khoản của Quỹ chủ yếu phát sinh từ việc các tài sản tài chính và nợ phải trả tài chính có các thời điểm đáo hạn lệch nhau.

Quỹ đầu tư chủ yếu trên thị trường chứng khoán và các công cụ tài chính khác, trong điều kiện bình thường của thị trường, có thể dễ dàng chuyển đổi thành tiền mặt. Quỹ giám sát rủi ro thanh khoản thông qua việc duy trì một lượng tiền mặt và các khoản tương đương tiền đủ để đáp ứng cho các hoạt động của Quỹ và để giảm thiểu ảnh hưởng của những biến động về luồng tiền.

Công ty Liên doanh Quản lý Quỹ Đầu tư Chứng khoán Vietcombank
Quỹ Đầu tư Cổ phiếu Hàng đầu VCBF

THUYẾT MINH BÁO CÁO TÀI CHÍNH GIỮA NIÊN ĐỘ (tiếp theo)
tại ngày 30 tháng 6 năm 2021 và cho kỳ kế toán sáu tháng kết thúc cùng ngày

B06g-QM

24. THUYẾT MINH BỔ SUNG TÀI SẢN TÀI CHÍNH VÀ NỢ PHẢI TRẢ TÀI CHÍNH

Bảng dưới đây trình bày giá trị ghi sổ và giá trị hợp lý của các công cụ tài chính được trình bày trong báo cáo tài chính giữa niên độ của Quỹ tại thời điểm cuối kỳ:

	Ngày 30 tháng 6 năm 2021		Ngày 31 tháng 12 năm 2020	
	Giá trị ghi sổ VNĐ	Giá trị hợp lý VNĐ	Giá trị ghi sổ VNĐ	Giá trị hợp lý VNĐ
Tài sản tài chính				
Tiền và tương đương tiền	12.754.129.187	12.754.129.187	5.826.356.067	5.826.356.067
- Tiền gửi ngân hàng cho hoạt động của Quỹ mở	12.754.129.187	12.754.129.187	5.826.356.067	5.826.356.067
Các khoản đầu tư thuần	356.902.428.250	356.902.428.250	323.902.012.672	323.902.012.672
- Cổ phiếu	356.902.428.250	356.902.428.250	315.844.979.900	315.844.979.900
- Tiền gửi có kỳ hạn trên ba (3) tháng	-	-	8.057.032.772	8.057.032.772
Các khoản phải thu	594.244.500	594.244.500	149.682.292	149.682.292
	370.250.801.937	370.250.801.937	329.878.051.031	329.878.051.031
Nợ phải trả tài chính				
Phải trả cho các Đại lý phân phối chứng chỉ quỹ	85.926.303	85.926.303	77.288.528	77.288.528
Chi phí phải trả	99.003.288	99.003.288	145.200.000	145.200.000
Phải trả cho nhà đầu tư về mua chứng chỉ quỹ	636.128.800	636.128.800	120.214.400	120.214.400
Phải trả cho nhà đầu tư về mua lại chứng chỉ quỹ	2.075.959.182	2.075.959.182	-	-
Phải trả dịch vụ quản lý quỹ mở	636.517.593	636.517.593	522.574.165	522.574.165
Phải trả phải nộp khác	4.958.904	4.958.904	-	-
	3.538.494.070	3.538.494.070	865.277.093	865.277.093

Giá trị hợp lý của các tài sản tài chính và nợ tài chính phải trả được phản ánh theo giá trị mà công cụ tài chính có thể được chuyển đổi trong một giao dịch hiện tại giữa các bên tham gia, ngoại trừ trường hợp bắt buộc phải bán hoặc thanh lý.

Quỹ sử dụng phương pháp và giả định sau đây được sử dụng để ước tính giá trị hợp lý:

- Giá trị hợp lý của tiền và các khoản tương đương tiền, các khoản phải thu, phải trả cho các Đại lý phân phối chứng chỉ quỹ, chi phí phải trả, phải trả cho Nhà đầu tư về mua và mua lại chứng chỉ quỹ, phải trả dịch vụ quản lý quỹ mở và phải trả phải nộp khác bằng với giá trị ghi sổ của các khoản mục này do những công cụ này có kỳ hạn ngắn.
- Giá trị hợp lý của cổ phiếu và tiền gửi có kỳ hạn trên ba (3) tháng được ước tính theo phương pháp định giá quy định tại Thuyết minh 3.3.

Công ty Liên doanh Quản lý Quỹ Đầu tư Chứng khoán Vietcombank
Quỹ Đầu tư Cổ phiếu Hàng đầu VCBF

THUYẾT MINH BÁO CÁO TÀI CHÍNH GIỮA NIÊN ĐỘ (tiếp theo)
tại ngày 30 tháng 6 năm 2021 và cho kỳ kế toán sáu tháng kết thúc cùng ngày

B06g-QM

25. NGHIỆP VỤ VỚI CÁC BÊN LIÊN QUAN VÀ CÁC HỢP ĐỒNG THEN CHÓT KHÁC

25.1 Nghiệp vụ với các bên liên quan

a) Công ty Quản lý Quỹ

Các giao dịch trọng yếu trong kỳ như sau:

	Cho kỳ kế toán sáu tháng kết thúc ngày 30 tháng 6 năm 2021 VNĐ	Cho kỳ kế toán sáu tháng kết thúc ngày 30 tháng 6 năm 2020 VNĐ
Giá dịch vụ quản lý quỹ	3.083.798.542	2.841.798.384

Số dư tại thời điểm cuối kỳ như sau:

	Ngày 30 tháng 6 năm 2021 VNĐ	Ngày 31 tháng 12 năm 2020 VNĐ
Phải trả dịch vụ quản lý quỹ	564.617.593	451.114.165

b) Thù lao của Ban Đại diện Quỹ

Ngoài tiền thù lao, không có bất kỳ hợp đồng nào mà theo đó Quỹ và bất kỳ thành viên của Ban Đại diện Quỹ là một bên tham gia ký kết hợp đồng trong trường hợp thành viên Ban Đại diện Quỹ có lợi ích quan trọng trong hợp đồng. Thù lao của Ban Đại diện Quỹ được hạch toán vào chi phí của Quỹ.

	Cho kỳ kế toán sáu tháng kết thúc ngày 30 tháng 6 năm 2021 VNĐ	Cho kỳ kế toán sáu tháng kết thúc ngày 30 tháng 6 năm 2020 VNĐ
Thù lao Ban Đại diện Quỹ	60.000.000	60.000.000

Số dư tại thời điểm cuối kỳ như sau:

	Ngày 30 tháng 6 năm 2021 VNĐ	Ngày 31 tháng 12 năm 2020 VNĐ
Phải trả thù lao Ban Đại diện Quỹ	27.000.000	-

Công ty Liên doanh Quản lý Quỹ Đầu tư Chứng khoán Vietcombank
 Quỹ Đầu tư Cổ phiếu Hàng đầu VCBF

THUYẾT MINH BÁO CÁO TÀI CHÍNH GIỮA NIÊN ĐỘ (tiếp theo)
 tại ngày 30 tháng 6 năm 2021 và cho kỳ kế toán sáu tháng kết thúc cùng ngày

B06g-QM

25. NGHIỆP VỤ VỚI CÁC BÊN LIÊN QUAN VÀ CÁC HỢP ĐỒNG THEN CHỐT KHÁC (tiếp theo)

25.1 Nghiệp vụ với các bên liên quan (tiếp theo)

c) Số lượng chứng chỉ quỹ mà bên liên quan nắm giữ

Chi tiết số lượng chứng chỉ quỹ được nắm giữ bởi bên liên quan như sau:

Bên liên quan	Mối quan hệ	Ngày 30 tháng 6 năm 2021		Ngày 31 tháng 12 năm 2020	
		Số lượng chứng chỉ quỹ nắm giữ	Tỷ lệ (%)	Số lượng chứng chỉ quỹ nắm giữ	Tỷ lệ (%)
Franklin Templeton Capital Holdings Private Limited	Chủ sở hữu chiếm 49% vốn điều lệ của Công ty Quản lý Quỹ	2.500.000,00	19,30	2.500.000,00	16,22
Công ty Liên doanh Quản lý Quỹ Đầu tư Chứng khoán Vietcombank	Công ty Quản lý Quỹ	1.443.027,88	11,14	1.443.027,88	9,36
Công ty TNHH Chứng khoán Ngân hàng TMCP Ngoại thương Việt Nam	Công ty con của Ngân hàng TMCP Ngoại thương Việt Nam - chủ sở hữu chiếm 51% vốn điều lệ của Công ty Quản lý Quỹ	-	0,00	844.518,87	5,49
Bên liên quan khác		79.809,30	0,61	124.005,27	0,80
		4.022.837,18	31,05	4.911.552,02	31,87

Công ty Liên doanh Quản lý Quỹ Đầu tư Chứng khoán Vietcombank
 Quỹ Đầu tư Cổ phiếu Hàng đầu VCBF

THUYẾT MINH BÁO CÁO TÀI CHÍNH GIỮA NIÊN ĐỘ (tiếp theo)
 tại ngày 30 tháng 6 năm 2021 và cho kỳ kế toán sáu tháng kết thúc cùng ngày

B06g-QM

25. NGHIỆP VỤ VỚI CÁC BÊN LIÊN QUAN VÀ CÁC HỢP ĐỒNG THEN CHỐT KHÁC (tiếp theo)

25.2 Các hợp đồng then chốt khác

Ngân hàng Giám sát

Theo hợp đồng giám sát và lưu ký ký với Ngân hàng TNHH MTV Standard Chartered Việt Nam ("Ngân hàng Giám sát"), Quý có nghĩa vụ phải trả cho Ngân hàng Giám sát một khoản giá dịch vụ giám sát là 0,04% một năm tính trên giá trị tài sản ròng của Quý với mức tối thiểu là 18.000.000 đồng một tháng, mức giá trên chưa bao gồm thuế giá trị gia tăng và giá dịch vụ lưu ký là 0,04% một năm tính trên giá trị tài sản ròng của Quý với mức tối thiểu là 18.000.000 đồng một tháng.

Ngân hàng Giám sát cũng đồng thời là tổ chức cung cấp dịch vụ quản trị quỹ. Quý có nghĩa vụ phải trả cho Ngân hàng Giám sát một khoản giá dịch vụ quản trị quỹ là 0,04% một năm tính trên giá trị tài sản ròng của Quý với mức tối thiểu là 18.000.000 đồng một tháng, mức giá trên chưa bao gồm thuế giá trị gia tăng.

Ngoài ra, Quý có nghĩa vụ phải trả cho Ngân hàng Giám sát một khoản giá dịch vụ giao dịch chứng khoán là 220.000 đồng/giao dịch.

Chi tiết giá dịch vụ và thu nhập phát sinh trong kỳ như sau:

	<i>Cho kỳ kế toán sáu tháng kết thúc ngày 30 tháng 6 năm 2021 VNĐ</i>	<i>Cho kỳ kế toán sáu tháng kết thúc ngày 30 tháng 6 năm 2020 VNĐ</i>
Giá dịch vụ giám sát	118.800.000	118.800.000
Giá dịch vụ quản trị quỹ	118.800.000	118.800.000
Giá dịch vụ lưu ký - bảo quản tài sản	108.000.000	108.000.000
Giá dịch vụ lưu ký - giao dịch chứng khoán	21.670.000	42.240.000
Lãi từ tiền gửi không kỳ hạn	4.494.254	25.340.011
Phí ngân hàng	1.544.431	3.133.110

Số dư tại thời điểm cuối kỳ như sau:

	<i>Ngày 30 tháng 6 năm 2021 VNĐ</i>	<i>Ngày 31 tháng 12 năm 2020 VNĐ</i>
Tiền gửi thanh toán	12.754.129.187	5.826.356.067
Phải trả dịch vụ giám sát	19.800.000	19.800.000
Phải trả dịch vụ quản trị quỹ	19.800.000	19.800.000
Phải trả dịch vụ lưu ký - bảo quản tài sản	18.000.000	18.000.000
Phải trả dịch vụ lưu ký - giao dịch chứng khoán	3.300.000	2.860.000

Công ty Liên doanh Quản lý Quỹ Đầu tư Chứng khoán Vietcombank
Quỹ Đầu tư Cổ phiếu Hàng đầu VCBF

THUYẾT MINH BÁO CÁO TÀI CHÍNH GIỮA NIÊN ĐỘ (tiếp theo)
tại ngày 30 tháng 6 năm 2021 và cho kỳ kế toán sáu tháng kết thúc cùng ngày

B06g-QM

26. NHỮNG SỰ KIỆN PHÁT SINH SAU NGÀY KẾT THỨC KỲ KẾ TOÁN

Ngoài các thông tin đã trình bày trong báo cáo tài chính giữa niên độ, không có sự kiện quan trọng nào xảy ra kể từ ngày kết thúc kỳ kế toán yêu cầu phải có các điều chỉnh hoặc thuyết minh trong báo cáo tài chính giữa niên độ.



Bà Trần Thị Hà Linh
Trưởng phòng - Khối điều hành và dịch vụ



Ông Vũ Quang Đông
Tổng Giám đốc



Bà Võ Thị Thùy Linh
Người lập biểu



Bà Nguyễn Băng Tâm
Kế toán Trưởng

Hà Nội, Việt Nam

Ngày 13 tháng 8 năm 2021

