

MỤC LỤC

1. Đăng nhập hệ thống	2
2. Xem cuộc họp online	3
3. Đặt câu hỏi	4
4. Biểu quyết.....	5
5. Xem kết quả biểu quyết.....	6

HƯỚNG DẪN SỬ DỤNG PHẦN MỀM TỔ CHỨC ĐẠI HỘI ONLINE

1. Đăng nhập hệ thống

Quý Nhà đầu tư vui lòng truy cập vào website tổ chức Đại hội có in trên thư mời họp để tiến hành tham dự Đại hội bằng hình thức Online.

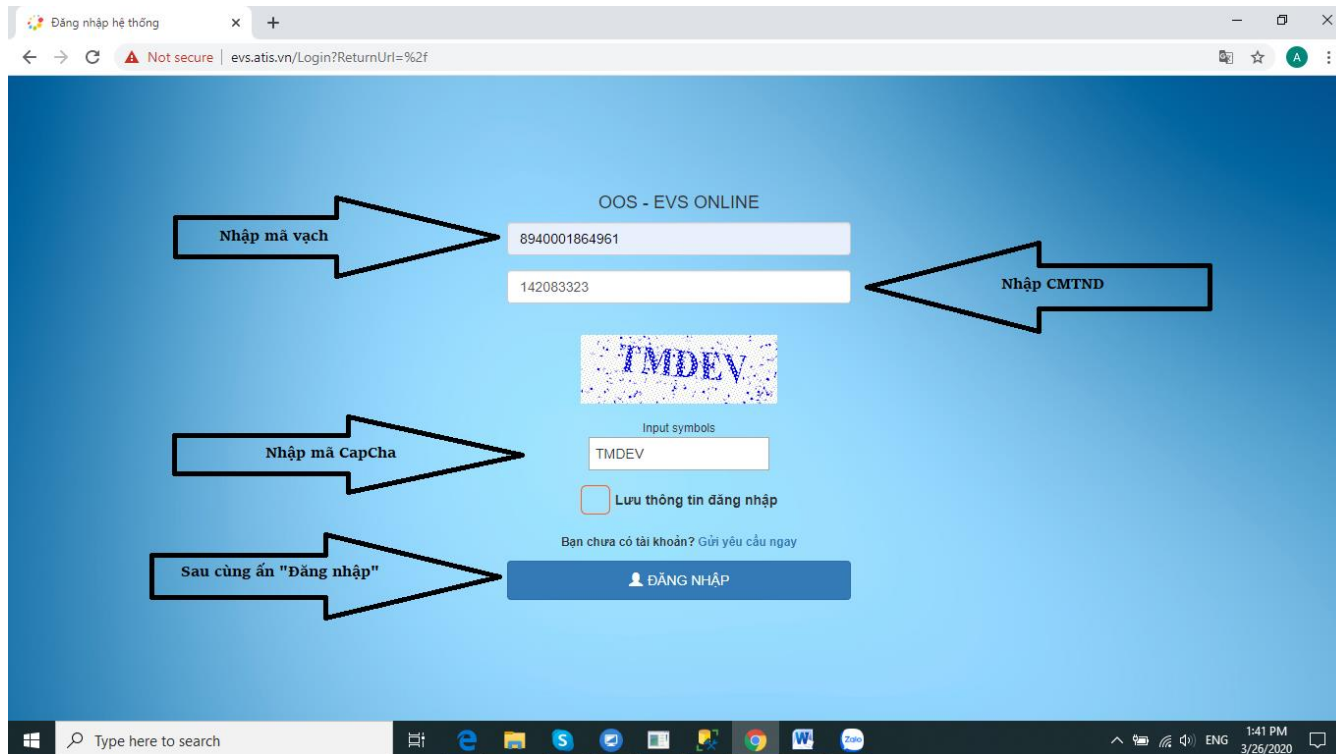
- Link đối với Quỹ Đầu Tư Cổ Phiếu Hàng Đầu VCBF: <http://vcbfhd.dhcdonline.com>
- Link đối với Quỹ Đầu Tư Cân Bằng Chiến Lược VCBF: <http://vcbfcb.dhcdonline.com>
- Link đối với Quỹ Đầu Tư Trái Phiếu VCBF: <http://vcbftp.dhcdonline.com>

Xin lưu ý: Nếu Quý Nhà đầu tư sở hữu chứng chỉ quỹ của 2 hay 3 Quỹ thì vui lòng truy cập cả 2 hoặc 3 link cùng lúc khi đăng ký và biểu quyết.

Khi truy cập vào website sẽ có giao diện như hình dưới (Hình 1).

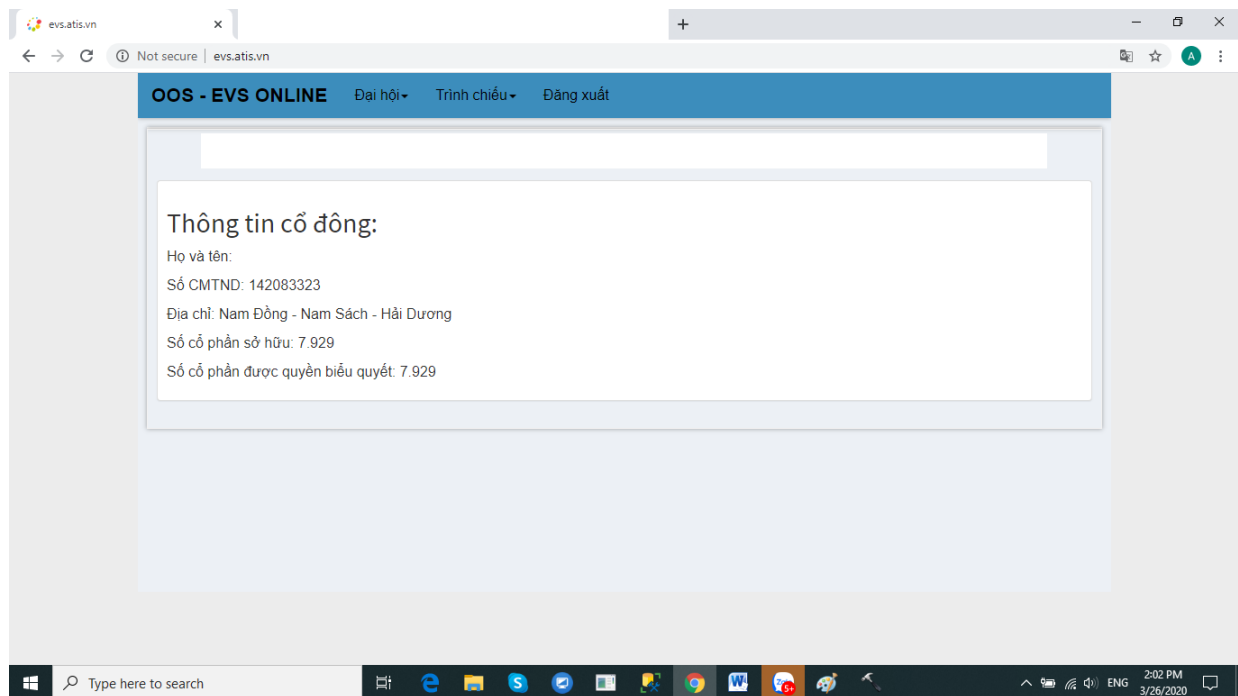
Tại đây, quý khách vui lòng nhập các thông tin sau:

- Ô “Mã vạch”: Nhập mã vạch có in trên thư mời họp của mình.
- Ô “CMTND”: Nhập số CMTND mà Quý Nhà đầu tư đã đăng ký khi mua chứng chỉ quỹ VCBF.
- Cuối cùng nhập mã Captcha để tiến hành Đăng nhập.



Hình 1. Giao diện đăng nhập

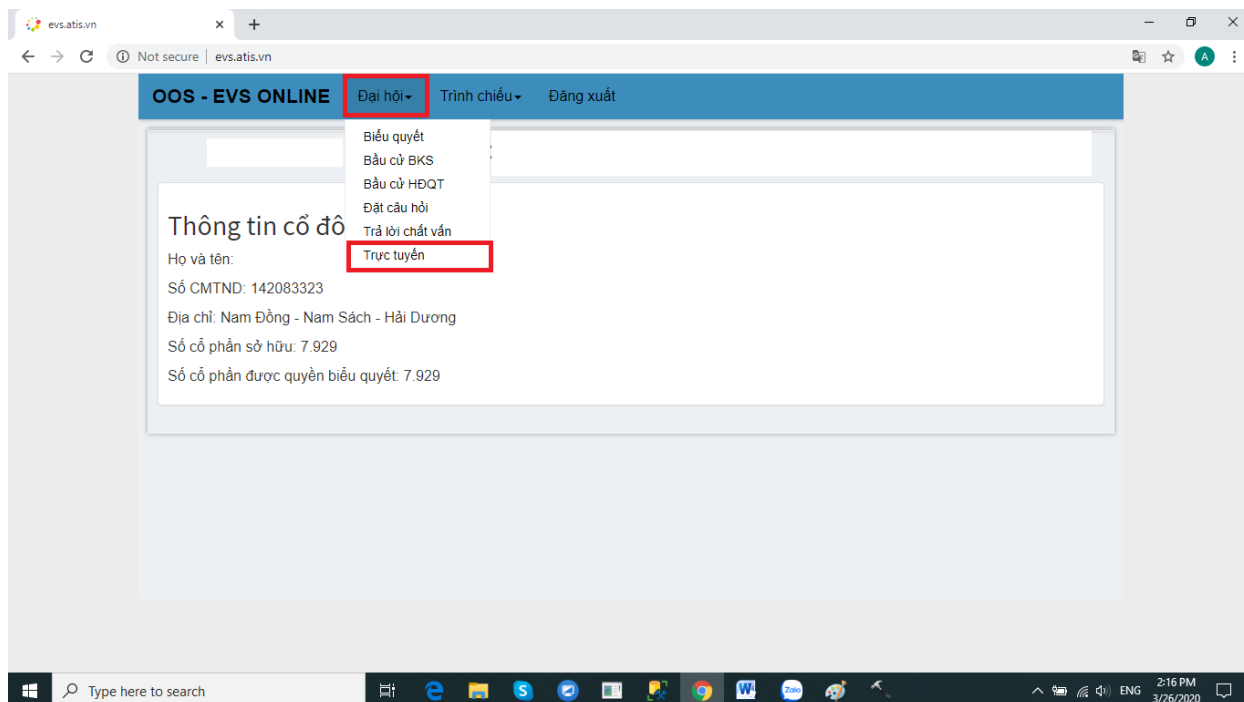
Đăng nhập thành công, sẽ dẫn đến trang chủ. Quý Nhà đầu tư có thể xem thông tin sơ bộ của mình tại đây (Hình 2).



Hình 2. Màn hình hiển thị thông tin sau khi đăng nhập thành công

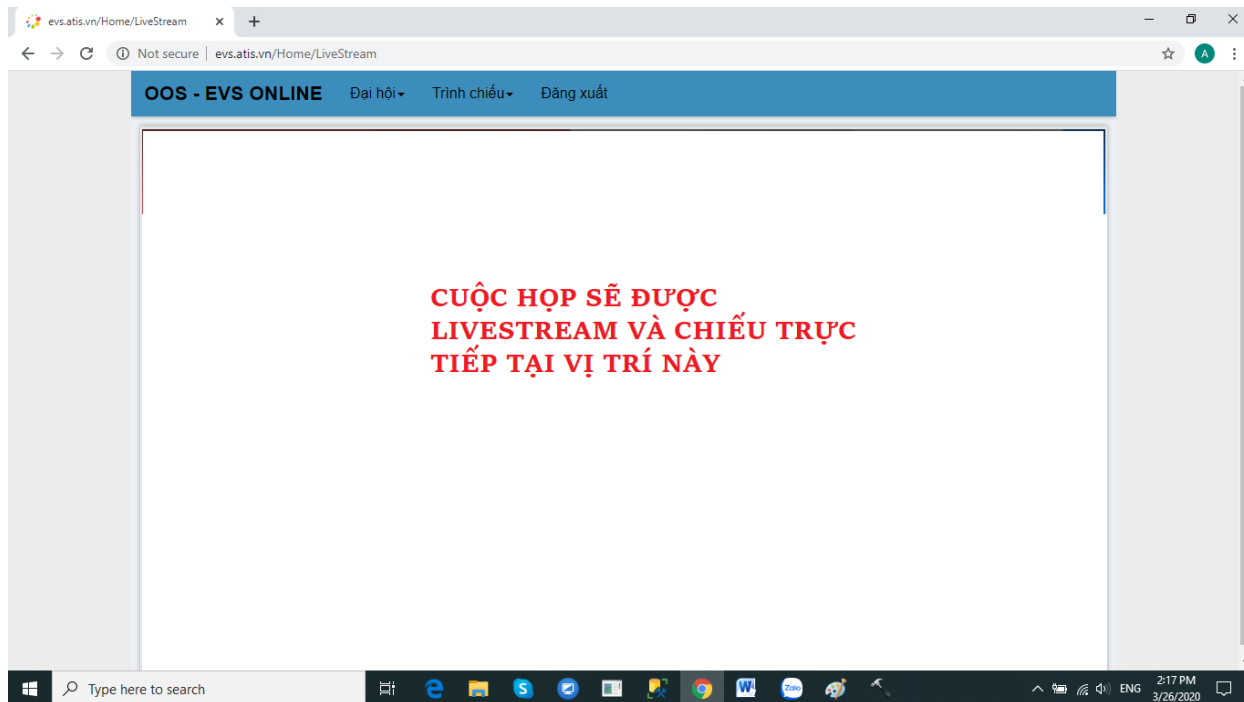
2. Xem cuộc họp online

Để xem trực tiếp cuộc họp, Quý Nhà đầu tư vào mục “Đại hội” → “Trực tuyến” (Hình 3).



Hình 3. Cách xem trực tuyến cuộc họp

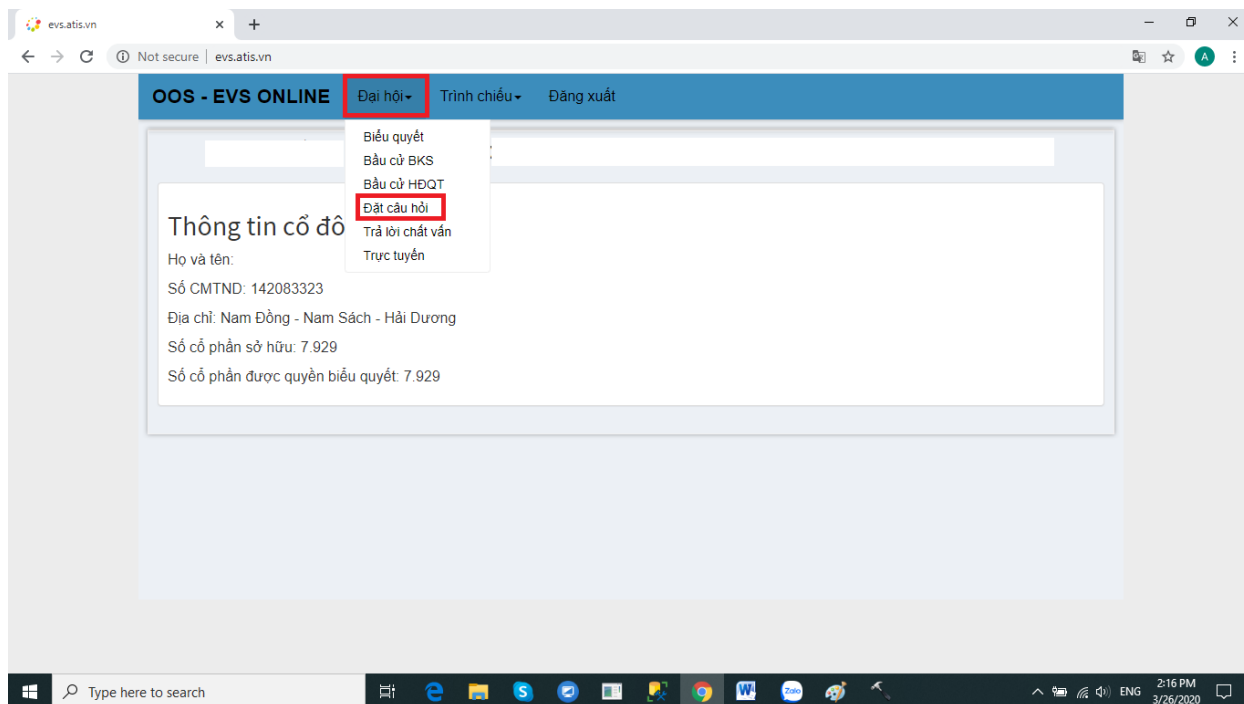
Tại đây, Quý Nhà đầu tư có thể xem trực tiếp cuộc họp (Hình 4).



Hình 4. Giao diện xem trực tuyến cuộc họp

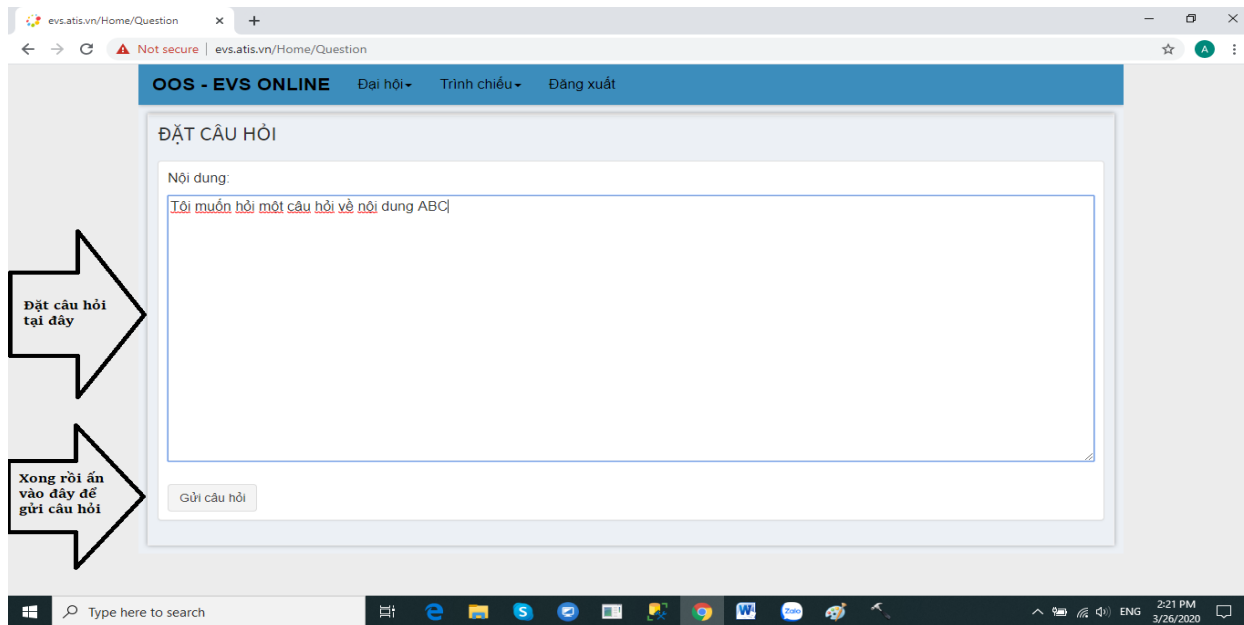
3. Đặt câu hỏi

Quý Nhà đầu tư có thể đặt câu hỏi trong đại hội bằng cách vào “Đại hội” → “Đặt câu hỏi” (Hình 5).



Hình 5. Cách đặt câu hỏi trong cuộc họp

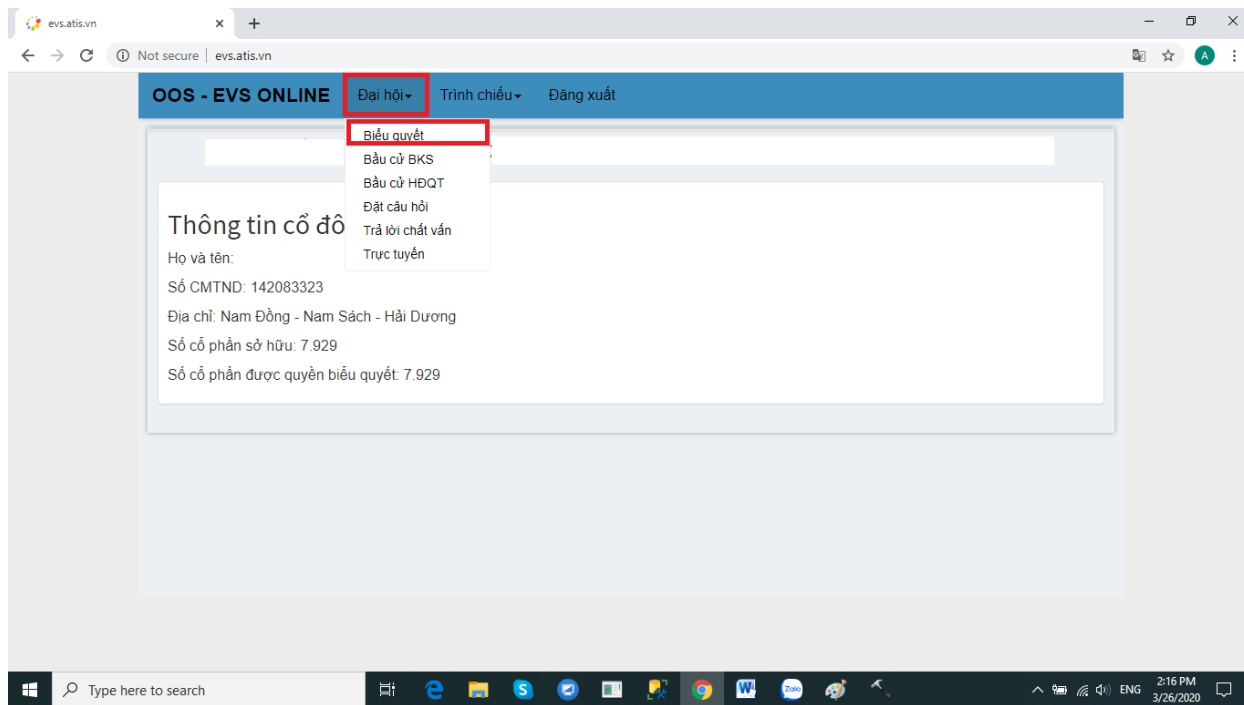
Tại giao diện đặt câu hỏi, Quý Nhà đầu tư gõ câu hỏi rồi ấn “Gửi câu hỏi” (Hình 6). Các câu hỏi sẽ được tập hợp lại và gửi cho Ban Chủ tọa Đại hội và sẽ được trả lời trên livestream.



Hình 6. Giao diện đặt câu hỏi

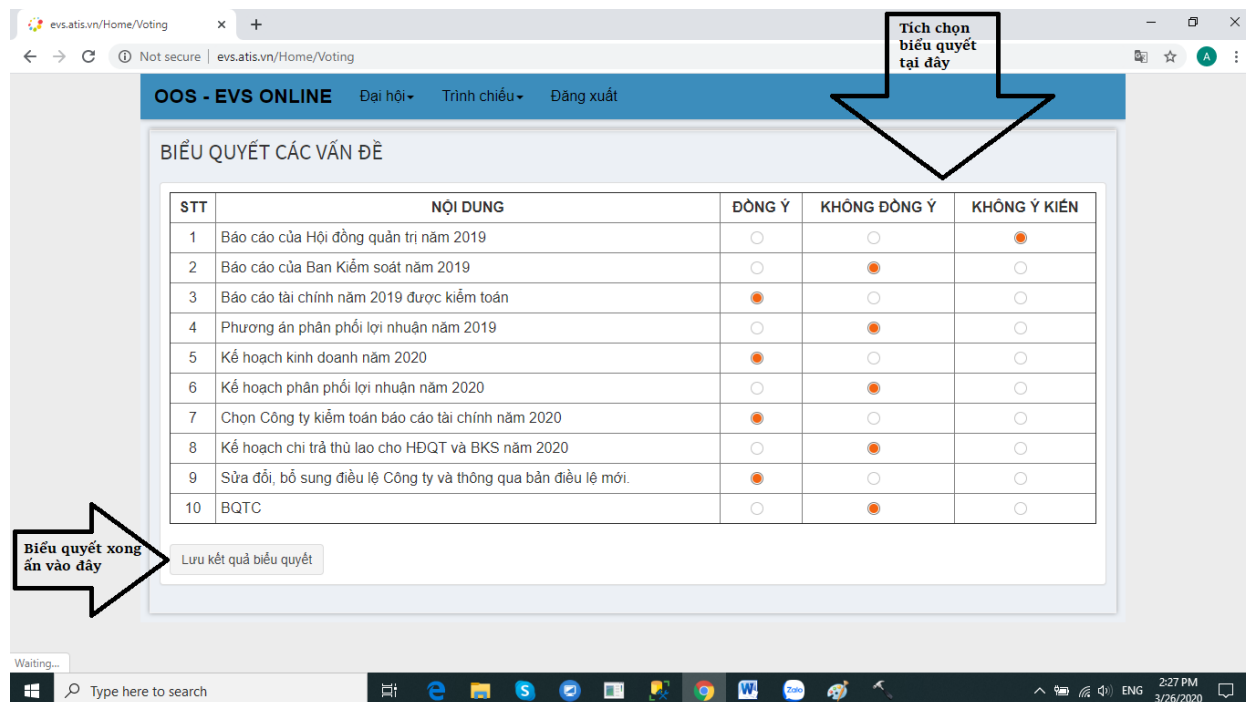
4. Biểu quyết

Đến giờ biểu quyết, Quý Nhà đầu tư tiến hành vào mục “Đại hội” → “Biểu quyết” để biểu quyết các vấn đề họp (Hình 7).



Hình 7. Cách biểu quyết trong cuộc họp

Tại màn hình “biểu quyết”, Quý Nhà đầu tư lựa chọn biểu quyết ứng với các vấn đề họp. Sau đó chọn “Lưu kết quả biểu quyết” (Hình 8).

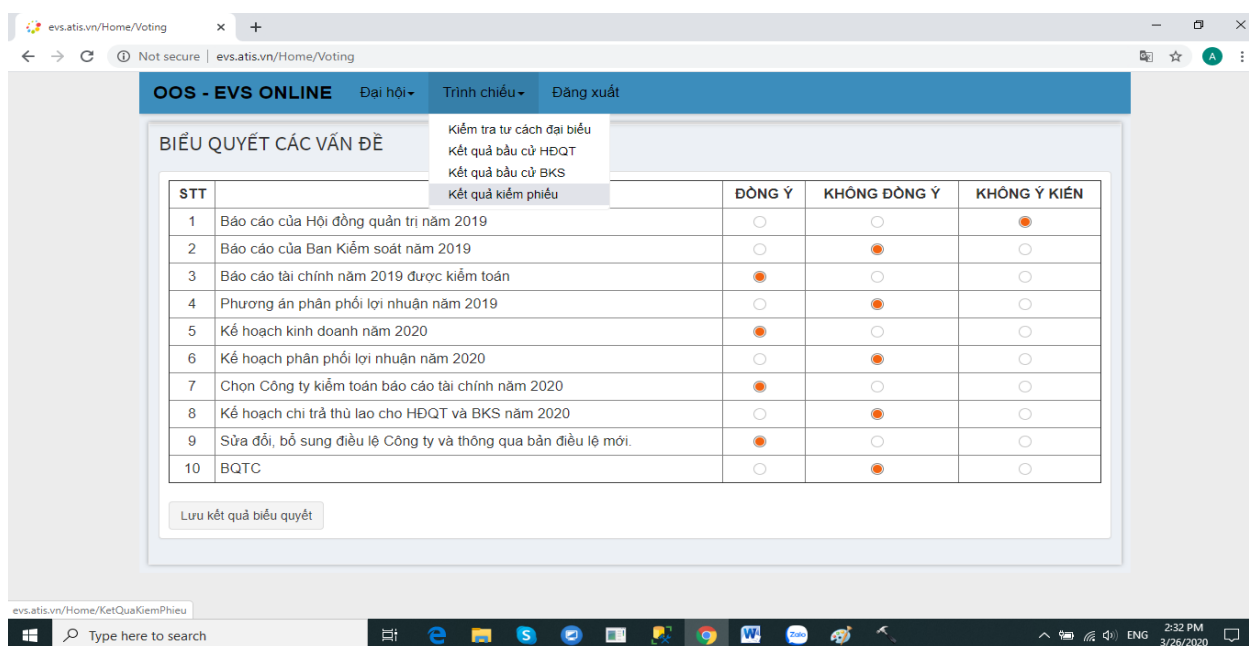


Hình 8. Giao diện biểu quyết trong cuộc họp

Lưu ý: Trong thời gian biểu quyết, Quý Nhà đầu tư có thể thay đổi lựa chọn biểu quyết của mình, khi thay đổi xong vui lòng ấn “Lưu kết quả biểu quyết” lần nữa để lưu lại lựa chọn mới của mình.

5. Xem kết quả biểu quyết

Quý Nhà đầu tư có thể xem kết quả biểu quyết các vấn đề họp bằng cách vào “Trình chiếu” → “Kết quả kiểm phiếu” (Hình 9).



Hình 9. Cách xem kết quả biểu quyết

Tại đây, thông tin kết quả kiểm phiếu sẽ hiện ra (Hình 10).



The screenshot shows a web browser window with the URL 'Not secure | evs.atis.vn/Home/KetQuaKiemPhieu'. The page title is 'OOS - EVS ONLINE' and it includes navigation links for 'Đại hội', 'Trình chiếu', and 'Đăng xuất'. The main content is a table titled 'KẾT QUẢ KIỂM PHIẾU' with the following data:

Tên vấn đề	Đồng ý	Đồng ý%	Không đồng ý	Không đồng ý%	Không ý kiến	Không ý kiến%
Báo cáo của Hội đồng quản trị năm 2019	20.220.921	36,943	34.068.164	62,242	7.929	0,014
Báo cáo của Ban Kiểm soát năm 2019	54.457.820	99,493	7.929	0,014	0	0,000
Báo cáo tài chính năm 2019 được kiểm toán	54.533.192	99,631	0	0,000	0	0,000
Phương án phân phối lợi nhuận năm 2019	20.459.982	37,380	34.076.093	62,256	0	0,000
Kế hoạch kinh doanh năm 2020	20.414.296	37,296	34.068.164	62,242	0	0,000
Chọn Công ty kiểm toán báo cáo tài chính năm 2020	20.465.028	37,389	0	0,000	34.068.164	62,242
Kế hoạch chi trả thù lao cho HĐQT và BKS năm 2020	54.453.440	99,485	49.922	0,091	0	0,000
Sửa đổi, bổ sung điều lệ Công ty và thông qua bản điều lệ mới.	52.891.567	96,632	0	0,000	72.747	0,133

Hình 10. Giao diện thông tin kết quả biểu quyết

Xin cảm ơn các Quý Nhà đầu tư đã hợp tác để Đại Hội thành công tốt đẹp.