



(Ban hành kèm theo Thông tư số 91/2019/TT-BTC ngày 31 tháng 12 năm 2019 của Bộ trưởng Bộ Tài chính sửa đổi, bổ sung một số Thông tư quy định về chế độ báo cáo và thủ tục hành chính áp dụng với công ty quản lý quỹ, quỹ đầu tư chứng khoán và công ty đầu tư chứng khoán)  
(Issued in association with Circular 91/2019/TT-BTC dated 31 December 2019 of the Minister of Finance on amending and supplementing several Circulars on the reporting regime and administrative procedures applicable to fund management company, investment fund and investment company)

## BÁO CÁO HOẠT ĐỘNG ĐẦU TƯ CỦA QUỸ MỞ REPORT ON OPEN ENDED FUND'S INVESTMENT ACTIVITIES

Tại ngày 31 tháng 12 năm 2020/ As at 31 Dec 2020

**Tên Công ty quản lý quỹ:** Công ty Liên doanh Quản lý Quỹ Đầu tư Chứng khoán Vietcombank  
Fund Management Company: Vietcombank Fund Management  
**Tên ngân hàng giám sát:** Ngân hàng TNHH Một thành viên Standard Chartered (Việt Nam)  
Supervising bank: Standard Chartered Bank (Vietnam) Limited  
**Tên Quỹ:** Quỹ Đầu Tư Trái Phiếu VCBF  
Fund name: VCBF Fixed Income Fund(VCBFIF)  
**Ngày lập báo cáo:** Ngày 05 tháng 01 năm 2021  
Reporting Date: 05 Jan 2021

### A. BÁO CÁO CHUNG VỀ HOẠT ĐỘNG ĐẦU TƯ CỦA QUỸ/GENERAL INFORMATION ON FUND'S INVESTMENT ACTIVITIES

#### I. BÁO CÁO VỀ TÀI SẢN / ASSET REPORT

STT No	Nội dung Indicator	Mã chỉ tiêu Code	Ngày 31 tháng 12 năm 2020 As at 31 Dec 2020	Ngày 30 tháng 11 năm 2020 As at 30 Nov 2020	%/ cùng kỳ năm trước %/ against last year
<b>I</b>	<b>TÀI SẢN ASSETS</b>	<b>2200</b>			
I.1	Tiền và các khoản tương đương tiền Cash and Cash Equivalents	2201	7,781,150,217	5,870,044,738	111.62%
	Tiền Cash	2202	-	-	
	Tiền gửi ngân hàng Cash at bank	2203	4,775,539,258	683,344,148	1606.58%
	Tiền gửi của nhà đầu tư cho hoạt động mua chứng chỉ quỹ Cash at bank for Fund's subscription	2203.1	81,939,777	485,019,500	76.58%
	Tiền phải trả cho Nhà đầu tư về mua lại chứng chỉ quỹ Cash at bank for Fund's redemption	2203.2	-	-	
	Tiền gửi ngân hàng cho hoạt động của Quỹ Cash at bank for Fund's operation	2203.3	4,693,599,481	198,324,648	2467.08%
	Tiền gửi ký quỹ cho hoạt động đầu tư chứng khoán phái sinh Margin account for trading derivatives	2203.4	-	-	
	Các khoản tương đương tiền Cash Equivalents	2204	3,005,610,959	5,186,700,590	45.04%
I.2	Các khoản đầu tư (kê chi tiết) Investments	2205	65,067,923,368	65,854,558,355	124.67%
	Cổ phiếu niêm yết Listed shares	2205.1	-	-	
	Cổ phiếu chưa niêm yết Unlisted shares	2205.2	-	-	
	Trái phiếu Bonds	2205.3	27,872,291,285	31,854,558,355	125.75%
	Chứng chỉ tiền gửi Certificates of Deposit	2205.4	28,000,000,000	28,000,000,000	93.25%
	Hợp đồng tiền gửi có kỳ hạn trên ba (03) tháng Deposits with term over three (03) months	2205.5	9,195,632,083	6,000,000,000	
	Quyền mua chứng khoán Investment - Rights	2205.6	-	-	

STT No	Nội dung Indicator	Mã chỉ tiêu Code	Ngày 31 tháng 12 năm 2020 As at 31 Dec 2020	Ngày 30 tháng 11 năm 2020 As at 30 Nov 2020	%/ cùng kỳ năm trước %/ against last year
	Hợp đồng tương lai chi số Index future contracts	2205.7	-	-	
	Đầu tư khác Other investments	2205.8	-	-	
	Hợp đồng mua lại đảo ngược Reverse repo contracts	2205.9	-	-	
I.3	Phải thu cổ tức, trái tức Dividend, Coupon receivables	2206	962,719,179	952,143,834	318.17%
	Phải thu cổ tức Dividend receivables	2206.1	-	-	
	Phải thu trái tức Coupon receivables	2206.2	962,719,179	952,143,834	318.17%
I.4	Lãi được nhận Interest receivables	2207	2,472,931,828	2,230,774,369	224.20%
	Phải thu lãi tiền gửi Interest receivable from bank deposits	2207.1	86,219,500	58,514,095	729.88%
	Phải thu lãi chứng chỉ tiền gửi Interest receivable from Certificates of Deposit	2207.2	2,386,712,328	2,172,260,274	218.72%
	Phải thu lãi hợp đồng mua lại đảo ngược Interest receivable from reverse repo contracts	2207.3	-	-	
I.5	Tiền bán chứng khoán chờ thu Securities Trading Receivables	2208	-	-	
I.6	Các khoản phải thu khác Other Receivables	2210	-	-	
	Dự phòng giảm giá tài sản nhận thế chấp Impairment of devaluation of pledged assets	2210.1	-	-	
	Dự phòng nợ phải thu khó đòi Provision for doubtful debt	2210.2	-	-	
	Các khoản phải thu khác Other Receivables	2210.3	-	-	
I.7	Các tài sản khác Other Assets	2211	-	-	
I.8	<b>TỔNG TÀI SẢN TOTAL ASSETS</b>	<b>2212</b>	<b>76,284,724,592</b>	<b>74,907,521,296</b>	<b>125.94%</b>
II	<b>NỢ LIABILITIES</b>	<b>2213</b>			
II.1	Tiền phải thanh toán mua chứng khoán Securities Trading Payables	2214	-	-	
II.2	Các khoản phải trả khác Other Payables	2215	311,266,887	722,922,577	109.35%
	Phải trả nhà đầu tư Payables to investors	2215.1	81,939,777	485,019,500	76.58%
	Phải trả cho nhà đầu tư chờ mua chứng chỉ quỹ Subscription Pending allotment	2215.1.1	81,939,777	485,019,500	76.58%
	Phải trả nhà đầu tư trên tài sản giữ hộ Payables to investors for investment bought on behalf	2215.1.2	-	-	
	Phải trả nhà đầu tư trên cổ tức đã thu Payables to investors for collected dividend	2215.1.3	-	-	
	Phải trả cho Nhà đầu tư về mua lại chứng chỉ quỹ Redemption payable to investors	2215.1.4	-	-	

STT No	Nội dung Indicator	Mã chỉ tiêu Code	Ngày 31 tháng 12 năm 2020 As at 31 Dec 2020	Ngày 30 tháng 11 năm 2020 As at 30 Nov 2020	%/cùng kỳ năm trước %/against last year
	Thuế và các khoản phải nộp Nhà nước Tax payables and obligations to the State Budget	2215.2	334,942	2,491,593	752.48%
	Phải trả phí phát hành, mua lại chứng chỉ quỹ cho Đại lý phân phối và Công ty quản lý quỹ Subscription and Redemption fee payable to distributors and Fund Management Company	2215.3	8,609,375	3,534,479	76.30%
	Phải trả thu nhập cho nhà đầu tư Income payable to investors	2215.4	-	-	
	Phải trả thù lao Ban đại diện quỹ Remuneration Payable to Fund's Board of Representatives	2215.5	-	18,000,000	
	Phải trả phí quản lý cho công ty quản lý quỹ Management fee payable	2215.6	6,362,793	6,063,891	13.84%
	Phải trả phí quản trị quỹ Fund Administration fee payable	2215.7	19,800,000	19,800,000	
	Phải trả phí giám sát Supervisory service fee payable	2215.8	19,800,000	19,800,000	163.64%
	Phí giao dịch Transaction fee	2215.9	-	-	
	Phải trả phí môi giới Brokerage fee payable	2215.9.1	-	-	
	Phải trả phí phát hành thanh toán bù trừ chứng khoán Clearing Settlement fee payable	2215.9.2	-	-	
	Trích trước phí lưu ký tài sản Quỹ mở Accrued expense for Custodian fee	2215.10	18,220,000	18,000,000	159.27%
	Phí lưu ký - bảo quản tài sản Custodian service - Safe Custody Fee	2215.10.1	18,000,000	18,000,000	163.64%
	Phí lưu ký - giao dịch chứng khoán Custodian service - Transaction fee	2215.10.2	220,000	-	50.00%
	Phí lưu ký cho chứng khoán cơ sở, phí quản lý vị thế và tài sản phái sinh trả cho VSD Custodian service - Depository fee, Position and Margin management fee paid to VSD	2215.10.3	-	-	
	Phải trả phí kiểm toán Audit fee payable	2215.11	145,200,000	132,901,639	169.23%
	Phải trả phí họp đại hội thường niên General meeting expense payable	2215.12	-	-	
	Phải trả phí báo cáo thường niên Annual report fee payable	2215.13	-	-	
	Phải trả phí dịch vụ đại lý chuyển nhượng Transfer Agency fee payable	2215.14	11,000,000	11,000,000	100.00%
	Dự chi phí tính giá trị tài sản ròng tham chiếu (iNAV) cho HOSE Service fee payable to HOSE for calculating iNAV	2215.15	-	-	
	Dự chi phí cấp quyền sử dụng chỉ số cho HOSE Authorising index service fee payable to HOSE	2215.16	-	-	
	Phải trả khác Other payables	2215.17	-	6,311,475	
	Phải trả phí báo giá Price feed fee payable	2215.17.1	-	-	
	Trích trước phí công tác, họp của ban đại diện Accrued expense for Fund's Board of Representatives travelling, meeting	2215.17.2	-	-	

STT No	Nội dung Indicator	Mã chi tiêu Code	Ngày 31 tháng 12 năm 2020 As at 31 Dec 2020	Ngày 30 tháng 11 năm 2020 As at 30 Nov 2020	%/ cùng kỳ năm trước %/ against last year
	Trích trước phí quản lý thường niên trả UBCKNN Accrued expense for Annual Management Fee pay to SSC	2215.17.3	-	6,311,475	
	Phải trả khác Other payables	2215.17.4	-	-	
	Vay ngắn hạn - hợp đồng repo Short-term loans - Repo contracts	2215.18	-	-	
	Gốc hợp đồng repo Principal of repo contracts	2215.18.1	-	-	
	Trích trước lãi vay ngắn hạn Accrued Interest Expense	2215.18.2	-	-	
	Gốc vay ngắn hạn Principal of Short-term loans	2215.18.3	-	-	
<b>II.3</b>	<b>TỔNG NỢ TOTAL LIABILITIES</b>	<b>2216</b>	<b>311,266,887</b>	<b>722,922,577</b>	<b>109.35%</b>
	Tài sản ròng của Quỹ (= I.8 - II.3) Net Asset Value (= I.8 - II.3)	2217	75,973,457,705	74,184,598,719	126.02%
	Tổng số đơn vị quỹ Total Outstanding Fund Certificates	2218	7,011,203.70	6,879,920.65	118.27%
	Giá trị tài sản ròng trên một đơn vị quỹ Net Asset Value per Fund Certificate	2219	10,836.00	10,782.76	106.58%

Đại diện có thẩm quyền của Ngân hàng giám sát

Authorized Representative of Supervisory Bank



Ngân hàng TNHH MTV Standard Chartered (Việt Nam)

Bùi Thị Huyền Trang

Phó phòng Dịch vụ Quản trị và Giám sát Quỹ

Đại diện có thẩm quyền của Công ty quản lý Quỹ

Authorized Representative of Fund Management Company



Công ty Liên doanh Quản lý Quỹ Đầu tư Chứng khoán Vietcombank

Bùi Sỹ Tân

Phó Tổng Giám Đốc



Phụ lục số 03. Mẫu báo cáo hoạt động đầu tư của quỹ mở  
Appendix 03. Report on Open ended Fund's Investment Activities

(Ban hành kèm theo Thông tư số 91/2019/TT-BTC ngày 31 tháng 12 năm 2019 của Bộ trưởng Bộ Tài chính sửa đổi, bổ sung một số Thông tư quy định về chế độ báo cáo và thủ tục hành chính áp dụng với công ty quản lý quỹ, quỹ đầu tư chứng khoán và công ty đầu tư chứng khoán)  
(Issued in association with Circular 91/2019/TT-BTC dated 31 December 2019 of the Minister of Finance on amending and supplementing several Circulars on the reporting regime and administrative procedures applicable to fund management company, investment fund and investment company)

**BÁO CÁO HOẠT ĐỘNG ĐẦU TƯ CỦA QUỸ MỞ**  
**REPORT ON OPEN ENDED FUND'S INVESTMENT ACTIVITIES**

Tháng 12 năm 2020/ Dec 2020

Tên Công ty quản lý quỹ:  
Fund Management Company:

Công ty Liên doanh Quản lý Quỹ Đầu tư Chứng khoán Vietcombank  
Vietcombank Fund Management

Tên ngân hàng giám sát:  
Supervising bank:

Ngân hàng TNHH Một thành viên Standard Chartered (Việt Nam)  
Standard Chartered Bank (Vietnam) Limited

Tên Quỹ:  
Fund name:

Quỹ Đầu Tư Trái Phiếu VCBF  
VCBF Fixed Income Fund(VCBFIF)

Ngày lập báo cáo:  
Reporting Date:

Ngày 05 tháng 01 năm 2021  
05 Jan 2021

**A. BÁO CÁO CHUNG VỀ HOẠT ĐỘNG ĐẦU TƯ CỦA QUỸ/GENERAL INFORMATION ON FUND'S INVESTMENT ACTIVITIES**

**II BÁO CÁO KẾT QUẢ HOẠT ĐỘNG / PROFIT AND LOSS REPORT**

STT No	Nội dung Indicator	Mã chi tiêu Code	Tháng 12 năm 2020 Dec 2020	Tháng 11 năm 2020 Nov 2020	Lũy kế từ đầu năm Accumulated from beginning of year
<b>I</b>	<b>Thu nhập từ hoạt động đầu tư</b> <b>Income from Investment Activities</b>	<b>2220</b>	<b>510,246,986</b>	<b>507,761,911</b>	<b>5,703,897,100</b>
1	Cổ tức, trái tức được nhận Dividend income, interest income from bonds	2221	253,205,474	258,082,190	2,787,889,071
	Cổ tức được nhận Dividends income	2221.1	-	-	-
	Trái tức được nhận Interest income from bonds	2221.2	253,205,474	258,082,190	2,787,889,071
2	Lãi được nhận Interest income	2222	257,041,512	249,679,721	2,916,008,029
	Lãi tiền gửi ngân hàng Interest income from bank deposits	2222.1	42,589,458	42,145,474	456,323,099
	Lãi chứng chỉ tiền gửi Interest income from Certificates of Deposit	2222.2	214,452,054	207,534,247	2,459,684,930
	Lãi hợp đồng mua lại đảo ngược Interest income from reverse repo contracts	2222.3	-	-	-
3	Các khoản thu nhập khác Other incomes	2223	-	-	-
	Thu nhập khác về đầu tư Other investment incomes	2223.1	-	-	-
	Thu nhập khác Other incomes	2223.2	-	-	-
	Chi phí dự phòng nợ phải thu khó đòi về cổ tức, tiền lãi và xử lý tổn thất nợ phải thu khó đòi về cổ tức, tiền lãi Provision expense for bad debts from dividends, interest income and written off bad debts from dividends, interest income	2223.3	-	-	-
<b>II</b>	<b>Chi phí Expenses</b>	<b>2224</b>	<b>99,202,399</b>	<b>96,655,866</b>	<b>1,432,461,683</b>
1	Phí quản lý trả cho Công ty quản lý quỹ Management Fee paid to Fund Management Company	2225	6,362,793	6,063,891	342,749,073

STT No	Nội dung Indicator	Mã chi tiêu Code	Tháng 12 năm 2020 Dec 2020	Tháng 11 năm 2020 Nov 2020	Lũy kế từ đầu năm Accumulated from beginning of year
2	Phí lưu ký, giám sát trả cho Ngân hàng Giám sát/VSD Custody fee, Supervising fee paid to Supervising Bank/VSD	2226	38,066,500	37,846,800	441,756,736
	<i>Phí dịch vụ lưu ký - bảo quản tài sản Custodian service - Safe Custody Fee</i>	2226.1	18,000,000	18,000,000	209,000,000
	<i>Phí dịch vụ lưu ký - giao dịch chứng khoán Custodian service - Transaction fee</i>	2226.2	220,000	-	2,420,000
	<i>Phí dịch vụ lưu ký cho chứng khoán cơ sở, phí quản lý vị thế và tài sản phái sinh trả cho VSD Custodian service - Depository fee, Position and Margin management fee paid to VSD</i>	2226.3	46,500	46,800	436,736
	<i>Phí giám sát Supervisory fee</i>	2226.4	19,800,000	19,800,000	229,900,000
3	Chi phí dịch vụ quản trị quỹ, chi phí dịch vụ đại lý chuyển nhượng và các chi phí khác mà công ty quản lý quỹ trả cho tổ chức cung cấp dịch vụ có liên quan Fund Administration Fee, Transfer Agency Fee and other fees paid to relevant Fund's service providers	2227	30,800,000	30,800,000	349,800,000
	<i>Chi phí quản trị Quỹ Fund Administration Fee</i>	2227.1	19,800,000	19,800,000	217,800,000
	<i>Chi phí dịch vụ Đại lý Chuyển nhượng Transfer Agency Fee</i>	2227.2	11,000,000	11,000,000	132,000,000
4	Chi phí kiểm toán trả cho tổ chức kiểm toán Audit fee	2228	12,298,361	11,901,639	145,200,000
5	Chi phí dịch vụ tư vấn pháp lý, dịch vụ báo giá và các dịch vụ hợp lý khác, thù lao trả cho ban đại diện quỹ Legal consultancy expenses, price feed fee, other valid expenses, remuneration paid to Fund's Board of Representatives	2229	10,000,000	10,000,000	120,000,000
	<i>Thù lao Ban đại diện Quỹ Remuneration of Fund's Board of Representatives</i>	2229.1	10,000,000	10,000,000	120,000,000
	<i>Chi phí cung cấp báo giá chứng khoán Price feed fee</i>	2229.2	-	-	-
	<i>Chi phí dịch vụ tư vấn pháp lý Legal consultancy expenses</i>	2229.3	-	-	-
6	Chi phí dự thảo, in ấn, gửi bản cáo bạch, bản cáo bạch tóm tắt, báo cáo tài chính, xác nhận giao dịch, sao kê tài khoản và các tài liệu khác cho nhà đầu tư; chi phí công bố thông tin của quỹ; chi phí tổ chức họp đại hội nhà đầu tư, ban đại diện quỹ Fee for drafting, printing, distribution of prospectus, summarised prospectus, financial statements, transaction confirmations, account statements and other documents to investors; information disclosure fee; fee for organising annual general meeting, board of representatives meeting	2230	-	-	19,288,240
	<i>Chi phí họp Đại hội Quỹ Meeting expenses</i>	2230.1	-	-	19,288,240
	<i>Chi phí báo cáo thường niên Annual report expenses</i>	2230.2	-	-	-
	<i>Chi phí họp, công tác của Ban đại diện Quỹ's Board of Representatives meeting, travelling expenses</i>	2230.3	-	-	-
	<i>Chi phí công bố thông tin của Quỹ Expenses of information disclosure of the Fund</i>	2230.4	-	-	-
	<i>Phí thiết kế, in ấn, gửi thư... Designing, printing, posting... expenses</i>	2230.5	-	-	-

STT No	Nội dung Indicator	Mã chỉ tiêu Code	Tháng 12 năm 2020 Dec 2020	Tháng 11 năm 2020 Nov 2020	Lũy kế từ đầu năm Accumulated from beginning of year
7	Chi phí liên quan đến thực hiện các giao dịch tài sản của Quỹ Expenses related to execution of Fund's asset transactions	2231	845,544	-	2,580,566
	<i>Chi phí môi giới Brokerage fee</i>	<i>2231.1</i>	<i>845,544</i>	<i>-</i>	<i>2,580,566</i>
	<i>Chi phí thanh toán bù trừ Clearing settlement fee</i>	<i>2231.2</i>	<i>-</i>	<i>-</i>	<i>-</i>
	<i>Chi phí khác Other Expenses</i>	<i>2231.3</i>	<i>-</i>	<i>-</i>	<i>-</i>
8	Các loại phí, chi phí khác Other fees, expenses	2232	829,201	43,536	11,087,068
	<i>Chi phí thiết lập Quỹ Set up Expenses</i>	<i>2232.1</i>	<i>-</i>	<i>-</i>	<i>-</i>
	<i>Phí niêm yết, đăng ký chứng khoán Listing, registration fees</i>	<i>2232.2</i>	<i>-</i>	<i>-</i>	<i>-</i>
	<i>Phí quản lý thường niên trả cho UBCKNN Annual management fee paid to SSC</i>	<i>2232.3</i>	<i>428,251</i>	<i>409,836</i>	<i>6,739,726</i>
	<i>Phí ngân hàng Bank charges</i>	<i>2232.4</i>	<i>400,950</i>	<i>(366,300)</i>	<i>4,347,342</i>
	<i>Chi phí lãi vay Borrowing expense</i>	<i>2232.5</i>	<i>-</i>	<i>-</i>	<i>-</i>
	<i>Chi phí khác Other Expenses</i>	<i>2232.6</i>	<i>-</i>	<i>-</i>	<i>-</i>
	<i>Phí thực hiện quyền trả cho VSD Fee paid to VSD for getting the list of investors</i>	<i>2232.7</i>	<i>-</i>	<i>-</i>	<i>-</i>
<b>III</b>	<b>Thu nhập ròng từ hoạt động đầu tư (= I - II) Net Income from Investment Activities (= I - II)</b>	<b>2233</b>	<b>411,044,587</b>	<b>411,106,045</b>	<b>4,271,435,417</b>
<b>IV</b>	<b>Lãi / (lỗ) từ hoạt động đầu tư Gain / (Loss) from Investment Activities</b>	<b>2234</b>	<b>(41,493,919)</b>	<b>(28,442,130)</b>	<b>(68,979,941)</b>
1	Lãi (lỗ) thực tế phát sinh từ hoạt động đầu tư Realised Gain / (Loss) from disposal of investment	2235	(161,896,986)	-	(242,345,340)
2	Thay đổi về giá trị của các khoản đầu tư trong kỳ Unrealised Gain / (Loss) due to market price	2236	120,403,067	(28,442,130)	173,365,399
<b>V</b>	<b>Thay đổi của giá trị tài sản ròng của Quỹ do các hoạt động đầu tư trong kỳ (III + IV) Change of Net Asset Value of the Fund due to investment activities during the period (= III + IV)</b>	<b>2237</b>	<b>369,550,668</b>	<b>382,663,915</b>	<b>4,202,455,476</b>
<b>VI</b>	<b>Giá trị tài sản ròng đầu kỳ Net Asset Value at the beginning of period</b>	<b>2238</b>	<b>74,184,598,719</b>	<b>73,600,875,116</b>	<b>60,285,492,960</b>
<b>VII</b>	<b>Thay đổi giá trị tài sản ròng của Quỹ trong kỳ Change of Net Asset Value of the Fund during the period</b>	<b>2239</b>	<b>1,788,858,986</b>	<b>583,723,603</b>	<b>15,687,964,745</b>
	Trong đó: Of which:	2240			
1	Thay đổi giá trị tài sản ròng của Quỹ do các hoạt động liên quan đến đầu tư của Quỹ trong kỳ Change of Net Asset Value due to investment related activities during the period	2239.1	369,550,668	382,663,915	4,202,455,476

STT No	Nội dung Indicator	Mã chỉ tiêu Code	Tháng 12 năm 2020 Dec 2020	Tháng 11 năm 2020 Nov 2020	Lũy kế từ đầu năm Accumulated from beginning of year
2	Thay đổi giá trị tài sản ròng của Quỹ do việc phân phối thu nhập của Quỹ cho các nhà đầu tư trong kỳ Change of Net Asset Value due to profit distribution to investors during the period	2239.2	-	-	-
3	Thay đổi giá trị tài sản ròng do phát hành thêm Chứng chỉ Quỹ Change of Net Asset Value due to subscription during the period	2239.3	1,754,248,048	505,553,462	15,429,856,210
4	Thay đổi giá trị tài sản ròng do mua lại Chứng chỉ Quỹ Change of Net Asset Value due to redemption during the period	2239.4	(334,939,730)	(304,493,774)	(3,944,346,941)
<b>VIII</b>	<b>Giá trị tài sản ròng cuối kỳ Net Asset Value at the end of period</b>	<b>2243</b>	<b>75,973,457,705</b>	<b>74,184,598,719</b>	<b>75,973,457,705</b>
<b>IX</b>	<b>Lợi nhuận bình quân năm (chỉ áp dụng đối với báo cáo năm) Average annual profit (only applicable to annual report)</b>	<b>2244</b>	-	-	-
	Tỷ suất lợi nhuận bình quân năm (chỉ áp dụng đối với báo cáo năm) Average annual rate of return (only applicable to annual report)	2245	0.00%	0.00%	0.00%

Đại diện có thẩm quyền của Ngân hàng giám sát  
Authorized Representative of Supervisory Bank

Đại diện có thẩm quyền của Công ty quản lý Quỹ  
Authorized Representative of Fund Management Company



Ngân hàng TNHH MTV Standard Chartered (Việt Nam)

Bùi Thị Huyền Trang

Phó phòng Dịch vụ Quản trị và Giám sát Quỹ

Công ty Liên doanh Quản lý Quỹ Đầu tư Chứng khoán Vietcombank

Bùi Sỹ Tân

Phó Tổng Giám Đốc







(Ban hành kèm theo Thông tư số 91/2019/TT-BTC ngày 31 tháng 12 năm 2019 của Bộ trưởng Bộ Tài chính sửa đổi, bổ sung một số Thông tư quy định về chế độ báo cáo và thủ tục hành chính áp dụng với công ty quản lý quỹ, quỹ đầu tư chứng khoán và công ty đầu tư chứng khoán)  
(Issued in association with Circular 91/2019/TT-BTC dated 31 December 2019 of the Minister of Finance on amending and supplementing several Circulars on the reporting regime and administrative procedures applicable to fund management company, investment fund and investment company)

**BÁO CÁO HOẠT ĐỘNG ĐẦU TƯ CỦA QUỸ MỞ**  
**REPORT ON OPEN ENDED FUND'S INVESTMENT ACTIVITIES**


Tại ngày 31 tháng 12 năm 2020/ As at 31 Dec 2020

<b>Tên Công ty quản lý quỹ:</b> Fund Management Company:	<b>Công ty Liên doanh Quản lý Quỹ Đầu tư Chứng khoán Vietcombank</b> Vietcombank Fund Management
<b>Tên ngân hàng giám sát:</b> Supervising bank:	<b>Ngân hàng TNHH Một thành viên Standard Chartered (Việt Nam)</b> Standard Chartered Bank (Vietnam) Limited
<b>Tên Quỹ:</b> Fund name:	<b>Quỹ Đầu Tư Trái Phiếu VCBF</b> VCBF Fixed Income Fund(VCBFIF)
<b>Ngày lập báo cáo:</b> Reporting Date:	<b>Ngày 05 tháng 01 năm 2021</b> 05 Jan 2021

**A. BÁO CÁO CHUNG VỀ HOẠT ĐỘNG ĐẦU TƯ CỦA QUỸ/GENERAL INFORMATION ON FUND'S INVESTMENT ACTIVITIES**

**III BÁO CÁO DANH MỤC ĐẦU TƯ / INVESTMENT PORTFOLIO REPORT**

STT No.	Loại Category	Mã chi tiêu Code	Số Lượng Quantity	Giá thị trường hoặc giá trị hợp lý tại ngày báo cáo Market price	Tổng giá trị (Đồng) Value (VND)	Tỷ lệ % Tổng giá trị tài sản của Quỹ % of total asset
<b>I</b>	<b>CỔ PHIẾU NIÊM YẾT LISTED SHARES</b>	<b>2246</b>				
	<b>TỔNG TOTAL</b>	<b>2247</b>				
<b>II</b>	<b>CỔ PHIẾU CHƯA NIÊM YẾT UNLISTED SHARES</b>	<b>2248</b>				
	<b>TỔNG TOTAL</b>	<b>2249</b>	-		-	0.00%
	<b>TỔNG CÁC LOẠI CỔ PHIẾU TOTAL SHARES</b>	<b>2250</b>				
<b>III</b>	<b>TRÁI PHIẾU BONDS</b>	<b>2251</b>				
1	Trái phiếu niêm yết Listed bonds	2251.1	210,000		21,298,719,410	
1.1	MSN11906	2251.1.1	100,000	101,539	10,153,855,900	13.31%
1.2	VHM11801	2251.1.2	110,000	101,317	11,144,863,510	14.61%
2	Trái phiếu chưa niêm yết Unlisted Bonds	2251.2	65		6,573,571,875	8.62%
2.1	BONDHDG/2020.02 21/08/2020	2251.2.1	65	101,131,875	6,573,571,875	8.62%
	<b>TỔNG TOTAL</b>	<b>2252</b>	<b>210,065</b>		<b>27,872,291,285</b>	<b>36.54%</b>
<b>IV</b>	<b>CÁC LOẠI CHỨNG KHOÁN KHÁC OTHER SECURITIES</b>	<b>2253</b>				
1	Quyền mua chứng khoán Investment - Rights	2253.1	-		-	0.00%
2	Chi tiết loại hợp đồng phái sinh(*) Index future contracts	2253.2	-		-	0.00%
	<b>TỔNG TOTAL</b>	<b>2254</b>			-	<b>0.00%</b>



STT No.	Loại Category	Mã chi tiêu Code	Số Lượng Quantity	Giá thị trường hoặc giá trị hợp lý tại ngày báo cáo Market price	Tổng giá trị (Đồng) Value (VND)	Tỷ lệ % Tổng giá trị tài sản của Quỹ % of total asset
	<b>TỔNG CÁC LOẠI CHỨNG KHOÁN TOTAL TYPES OF SECURITIES</b>	<b>2255</b>			<b>27,872,291,285</b>	<b>36.54%</b>
<b>V</b>	<b>CÁC TÀI SẢN KHÁC OTHER ASSETS</b>	<b>2256</b>				
1	Cổ tức được nhận Dividend receivables	2256.1			-	0.00%
2	Lãi trái phiếu được nhận Coupon receivables	2256.2			962,719,179	1.26%
3	Lãi tiền gửi và chứng chỉ tiền gửi được nhận Interest receivables from bank deposits and certificates of deposit	2256.3			2,472,931,828	3.24%
4	Tiền bán chứng khoán chờ thu Outstanding Settlement of sales transactions	2256.4			-	0.00%
5	Phải thu cho khoản cổ phiếu hạn chế chờ mua Receivable from AP/Investors on securities on hold of buying	2256.5			-	0.00%
6	Phải thu khác Other receivables	2256.6			-	0.00%
7	Tài sản khác Other assets	2256.7			-	0.00%
	<b>TỔNG TOTAL</b>	<b>2257</b>			<b>3,435,651,007</b>	<b>4.50%</b>
<b>VI</b>	<b>TIỀN CASH</b>	<b>2258</b>				
1	Tiền gửi Ngân hàng Cash at bank	2259			16,976,782,300	22.25%
1.1	Tiền gửi ngân hàng Cash at Bank	2259.1			4,775,539,258	6.26%
1.2	Các khoản tương đương tiền Cash Equivalents	2259.2			3,005,610,959	3.94%
1.3	Tiền gửi có kỳ hạn trên 3 tháng Deposits with term over three (03) months	2259.3			9,195,632,083	12.05%
2	Chứng chỉ tiền gửi Certificates of deposit	2260			28,000,000,000	36.70%
3	Công cụ chuyển nhượng... Transferable instruments...	2261			-	0.00%
	<b>TỔNG TOTAL</b>	<b>2262</b>			<b>44,976,782,300</b>	<b>58.96%</b>
<b>VII</b>	<b>Tổng giá trị danh mục Total value of portfolio</b>	<b>2263</b>			<b>76,284,724,592</b>	<b>100.00%</b>

Đại diện có thẩm quyền của Ngân hàng giám sát  
Authorized Representative of Supervisory Bank



Ngân hàng TNHH MTV Standard Chartered (Việt Nam)

Bùi Thị Huyền Trang

Phó phòng Dịch vụ Quản trị và Giám sát Quỹ

Đại diện có thẩm quyền của Công ty quản lý Quỹ  
Authorized Representative of Fund Management Company



Công ty Liên doanh Quản lý Quỹ Đầu tư Chứng khoán Vietcombank

Bùi Sỹ Tân

Phó Tổng Giám Đốc



(Ban hành kèm theo Thông tư số 91/2019/TT-BTC ngày 31 tháng 12 năm 2019 của Bộ trưởng Bộ Tài chính sửa đổi, bổ sung một số Thông tư quy định về chế độ báo cáo và thủ tục hành chính áp dụng với công ty quản lý quỹ; quy định về công khai và bổ sung khoản và công ty đầu tư chứng khoán) Issued in association with Circular 91/2019/TT-BTC dated 31 December 2019 of the Minister of Finance on amending and supplementing several Circulars on the reporting regime and administrative procedures applicable to fund management company, investment fund and investment company)

Phụ lục số 03. Mẫu báo cáo hoạt động đầu tư của quỹ mở  
Appendix 03. Report on Open ended Fund's Investment Activities

### BÁO CÁO HOẠT ĐỘNG ĐẦU TƯ CỦA QUỸ MỞ REPORT ON OPEN ENDED FUND'S INVESTMENT ACTIVITIES

Tháng 12 năm 2020 / Dec 2020

Tên Công ty quản lý quỹ: Công ty Liên doanh Quản lý Quỹ Đầu tư Chứng khoán Vietcombank  
Fund Management Company: Vietcombank Fund Management  
Tên ngân hàng giám sát: Ngân hàng TNHH Một thành viên Standard Chartered (Việt Nam)  
Supervising bank: Standard Chartered Bank (Vietnam) Limited  
Tên Quỹ: Quỹ Đầu Tư Trái Phiếu VCBF  
Fund name: VCBF Fixed Income Fund(VCBFI-F)  
Ngày lập báo cáo: Ngày 05 tháng 01 năm 2021  
Reporting Date: 05 Jan 2021

#### A. BÁO CÁO CHUNG VỀ HOẠT ĐỘNG ĐẦU TƯ CỦA QUỸ/GENERAL INFORMATION ON FUND'S INVESTMENT ACTIVITIES IV. BÁO CÁO HOẠT ĐỘNG VAY, GIAO DỊCH MUA BÁN LẠI / REPORT ON BORROWING OPERATION, REPO/REVERSE REPO TRANSACTIONS


STT No.	Nội dung hoạt động (nếu chi tiết theo mục tiêu và đối tác) Description	Mã chi tiêu Code	Đối tác Counterp arty	Mức tiêu/Tài sản đảm bảo Collateral	Kỳ hạn Term	Giá trị khoản vay hoặc khoản Amount	Thời điểm giao dịch As at transaction date		Thời điểm báo cáo As at reporting date	
							Ngày tháng năm Date	Tỷ lệ giá trị hợp đồng/giá trị tài sản ròng của quỹ Balance/NAV	Ngày tháng năm Date	Tỷ lệ giá trị hợp đồng/giá trị tài sản ròng của quỹ Balance/NAV
1	Các khoản vay tiền (nếu chi tiết từng hợp đồng) Borrowings (detail by each contract)	2287								
1	Tổng giá trị các khoản vay tiền/giá trị tài sản ròng Borrowings/NAV	2288								
2	Hợp đồng Repo (nếu chi tiết từng hợp đồng) Repo contract (detail by each contract)	2289								
II	Tổng giá trị các hợp đồng Repo/giá trị tài sản ròng Total value of Repo contracts/NAV	2290								
A	Tổng giá trị các khoản vay/giá trị tài sản ròng (=1+II) Total Borrowings, Repo/NAV (=1+II)	2291								
3	Cho vay chứng khoán (nếu chi tiết từng hợp đồng) Securities lending (detail by each contract)	2292								



STT No.	Nội dung hoạt động (nêu chi tiết theo mục tiêu và đối tác) Description	Mã chi tiêu Code	Đối tác Counterparty	Mục tiêu/Tài sản đảm bảo Collateral	Kỳ hạn Term	Giá trị khoản vay hoặc khoản cho vay Amount	Thời điểm giao dịch		Thời điểm báo cáo	
							As at transaction date	As at reporting date	Ngày tháng năm Date	Tỷ lệ giá trị hợp đồng/giá trị tài sản ròng của quỹ Balance/NAV
III	Tổng giá trị các hợp đồng/giá trị tài sản ròng Total contract value/NAV	2293								
4	Hợp đồng Reverse Repo (nếu chi tiết từng hợp đồng) Reverse Repo contract (Detail by each contract)	2295								
IV	Tổng giá trị các hợp đồng/giá trị tài sản ròng Total contract value/NAV	2296								
B	Tổng giá trị các khoản cho vay/giá trị tài sản ròng (=III + IV) Total Loans/NAV (=III + IV)	2297								

## Đại diện có thẩm quyền của Ngân hàng giám sát

Authorised Representative of Supervisory Bank




Ngân hàng TNHH MTV Standard Chartered (Việt Nam)

Bùi Thị Huyền Trang

Phó phòng Dịch vụ Quản trị và Giám sát Quý

## Đại diện có thẩm quyền của Công ty quản lý Quỹ

Authorised Representative of Fund Management Company



Công ty Liên doanh Quản lý Quỹ Đầu tư Chứng khoán Vietcombank

Bùi Sỹ Tân

Phó Tổng Giám Đốc





(Ban hành kèm theo Thông tư số 91/2019/TT-BTC ngày 31 tháng 12 năm 2019 của Bộ trưởng Bộ Tài chính sửa đổi, bổ sung một số Thông tư quy định về chế độ báo cáo và thủ tục hành chính áp dụng với công ty quản lý quỹ, quỹ đầu tư chứng khoán và công ty đầu tư chứng khoán)  
(Issued in association with Circular 91/2019/TT-BTC dated 31 December 2019 of the Minister of Finance on amending and supplementing several Circulars on the reporting regime and administrative procedures applicable to fund management company, investment fund and investment company)

**BÁO CÁO HOẠT ĐỘNG ĐẦU TƯ CỦA QUỸ MỞ**  
**REPORT ON OPEN ENDED FUND'S INVESTMENT ACTIVITIES**

Tháng 12 năm 2020/ Dec 2020

**Tên Công ty quản lý quỹ:**  
Fund Management Company:  
**Tên ngân hàng giám sát:**  
Supervising bank:  
**Tên Quỹ:**  
Fund name:  
**Ngày lập báo cáo:**  
Reporting Date:

**Công ty Liên doanh Quản lý Quỹ Đầu tư Chứng khoán Vietcombank**  
Vietcombank Fund Management  
**Ngân hàng TNHH Một thành viên Standard Chartered (Việt Nam)**  
Standard Chartered Bank (Vietnam) Limited  
**Quỹ Đầu Tư Trái Phiếu VCBF**  
VCBF Fixed Income Fund(VCBFIF)  
**Ngày 05 tháng 01 năm 2021**  
05 Jan 2021



**A. BÁO CÁO CHUNG VỀ HOẠT ĐỘNG ĐẦU TƯ CỦA QUỸ/GENERAL INFORMATION ON FUND'S INVESTMENT ACTIVITIES**  
**V. MỘT SỐ CHỈ TIÊU KHÁC / OTHER INDICATORS**

STT No	Chỉ tiêu Indicators	Mã chỉ tiêu Code	Tháng 12 năm 2020 Dec 2020	Tháng 11 năm 2020 Nov 2020
<b>I</b>	<b>CÁC CHỈ TIÊU VỀ HIỆU QUẢ HOẠT ĐỘNG INVESTMENT PERFORMANCE INDICATORS</b>	<b>2264</b>		
1	Tỷ lệ phí quản lý trả cho công ty quản lý quỹ/Giá trị tài sản ròng trung bình trong kỳ (%) Management fee paid to the fund management company/Average NAV (%)	2265	0.10%	0.10%
2	Tỷ lệ phí lưu ký, giám sát trả cho Ngân hàng Giám sát/Giá trị tài sản ròng trung bình trong kỳ (%) Custody and supervising fees paid to the Supervisory Bank/Average NAV (%)	2266	0.61%	0.61%
3	Tỷ lệ chi phí dịch vụ quản trị quỹ, chi phí dịch vụ đại lý chuyển nhượng và các chi phí khác mà công ty quản lý quỹ trả cho tổ chức cung cấp dịch vụ có liên quan/Giá trị tài sản ròng của quỹ trung bình trong kỳ (%) Fund admin fee, transfer agency fee and other fees paid to relating services providers by the fund management company/Average NAV (%)	22661	0.49%	
4	Chi phí kiểm toán trả cho tổ chức kiểm toán (nếu phát sinh)/Giá trị tài sản ròng trung bình trong kỳ (%) Auditing fee paid to auditing organizations (if any)/Average NAV (%)	2267	0.20%	
5	Chi phí dịch vụ tư vấn pháp lý, dịch vụ báo giá và các dịch vụ hợp lý khác, thù lao trả cho ban đại diện quỹ/Giá trị tài sản ròng trung bình trong kỳ (%) Legal consultancy, price quotation and other appropriate service fees; remunerations paid to the Board of Representatives/Average NAV (%)	2268	0.16%	0.16%
6	Tỷ lệ chi phí hoạt động/Giá trị tài sản ròng trung bình trong kỳ (%) Operating expense/Average NAV (%)	2269	1.58%	1.57%
7	Tốc độ vòng quay danh mục trong kỳ (%) = (Tổng giá trị danh mục mua vào + tổng giá trị danh mục bán ra) x 100% / (2 x Giá trị tài sản ròng trung bình trong kỳ) Portfolio turnover rate (%) = (Total value of purchase transactions + total value of sales transactions) x 100% / (2 x Average NAV) (**)	2270	32.43%	0.00%
<b>II</b>	<b>CÁC CHỈ TIÊU KHÁC OTHER INDICATORS</b>	<b>2272</b>		
1	Quy mô quỹ đầu kỳ (tính theo mệnh giá chứng chỉ quỹ) Fund scale at the beginning of the period (based on par value of fund certificate)	2273	68,799,206,500	68,612,200,100
	Tổng giá trị chứng chỉ quỹ đang lưu hành đầu kỳ Total value of outstanding Fund Certificate at the beginning of period	2274	68,799,206,500	68,612,200,100
	Tổng số lượng đơn vị quỹ đang lưu hành đầu kỳ Total number of outstanding Fund Certificate at the beginning of period	2275	6,879,920.65	6,861,220.01



STT No	Chỉ tiêu Indicators	Mã chỉ tiêu Code	Tháng 12 năm 2020 Dec 2020	Tháng 11 năm 2020 Nov 2020
2	Thay đổi quy mô quỹ trong kỳ (tính theo mệnh giá chứng chỉ quỹ) Change of Fund scale during the period (based on par value of fund certificate)	2276	1,312,830,500	187,006,400
	Thay đổi số lượng chứng chỉ quỹ trong kỳ Change of Number of Fund Certificates during the period	2276.1	131,283.05	18,700.64
	Thay đổi giá trị vốn trong kỳ (theo mệnh giá) Change in capital amount during the period (based on par value)	2276.2	1,312,830,500	187,006,400
	Số lượng đơn vị quỹ phát hành thêm trong kỳ Number of Fund Certificates subscribed during the period	2277	162,253.12	47,014.84
	Giá trị vốn huy động thêm trong kỳ (theo mệnh giá) Net subscription amount during the period (based on par value)	2278	1,622,531,200	470,148,400
	Số lượng đơn vị quỹ mua lại trong kỳ Number of Fund Certificates redeemed during the period	22781	(30,970.07)	(28,314.20)
	Giá trị vốn phải thanh toán trong kỳ khi đáp ứng lệnh của nhà đầu tư (theo mệnh giá) Net redemption amount during the period (based on par value)	22782	(309,700,700)	(283,142,000)
3	Quy mô quỹ cuối kỳ (tính theo mệnh giá chứng chỉ quỹ) Fund scale at the end of the period (based on par value)	2279	70,112,037,000	68,799,206,500
	Tổng giá trị chứng chỉ quỹ đang lưu hành cuối kỳ Total value of outstanding Fund Certificate at the end of the period	2280	70,112,037,000	68,799,206,500
	Tổng số lượng đơn vị quỹ đang lưu hành cuối kỳ Total number of outstanding Fund Certificate at the end of the period	2281	7,011,203.70	6,879,920.65
4	Tỷ lệ nắm giữ chứng chỉ quỹ của công ty quản lý quỹ và người có liên quan cuối kỳ Fund Management Company and related parties' ownership ratio at the end of the period	2282	73.41%	74.26%
5	Tỷ lệ nắm giữ chứng chỉ quỹ của 10 nhà đầu tư lớn nhất cuối kỳ Top 10 investors' ownership ratio at the end of the period	2283	88.00%	89.31%
6	Tỷ lệ nắm giữ chứng chỉ quỹ của nhà đầu tư nước ngoài cuối kỳ Foreign investors' ownership ratio at the end of the period	2284	1.13%	0.78%
7	Số nhà đầu tư tham gia vào quỹ, kể cả giao dịch ký danh Number of investors of the Fund at the end of the period	22841	253	248
8	Giá trị tài sản ròng trên một đơn vị quỹ cuối kỳ Net asset value per Fund Certificate at the end of period	2285	10,836.00	10,782.76

**Ghi chú / Notes:**

Các chỉ tiêu từ 1 đến 7 của "Chỉ tiêu về hiệu quả hoạt động" đã được điều chỉnh để phản ánh số liệu trên cơ sở hoạt động tròn năm bằng cách nhân các chỉ tiêu này với 12 (đối với báo cáo tháng), 4 (đối với báo cáo quý), 2 (đối với báo cáo bán niên), 1 (đối với báo cáo năm).

All Indicator starting from number 1 to 7 of "Investment performance indicators" are annualized to reflect a rate that is based on a full year operation by multiplying these indicators with 12 (monthly report) or 4 (quarterly report) or 2 (semi-annual report) or 1 (annual report).

(\*\*) Không tính đến giá trị cam kết của các hợp đồng tương lai chỉ số.  
Excluding the committed value of the Index Futures contracts.

**Đại diện có thẩm quyền của Ngân hàng giám sát**

Authorized Representative of Supervisory Bank



**Ngân hàng TNHH MTV Standard Chartered (Việt Nam)**

**Bùi Thị Huyền Trang**

Phó phòng Dịch vụ Quản trị và Giám sát Quỹ

**Đại diện có thẩm quyền của Công ty quản lý Quỹ**

Authorized Representative of Fund Management Company



**Công ty Liên doanh Quản lý Quỹ Đầu tư Chứng khoán Vietcombank**

**Bùi Sỹ Tân**

Phó Tổng Giám Đốc



**BÁO CÁO THAY ĐỔI GIÁ TRỊ TÀI SẢN RÒNG, GIAO DỊCH CHỨNG CHỈ QUỸ**  
**REPORT ON CHANGE OF NET ASSET VALUE, TRADING OF FUND CERTIFICATE**

Tháng 12 năm 2020/ Dec 2020

**Tên Công ty quản lý quỹ:**  
Fund Management Company:  
**Tên ngân hàng giám sát:**  
Supervising bank:  
**Tên Quỹ:**  
Fund name:  
**Ngày lập báo cáo:**  
Reporting Date:

**Công ty Liên doanh Quản lý Quỹ Đầu tư Chứng khoán Vietcombank**  
Vietcombank Fund Management  
**Ngân hàng TNHH Một thành viên Standard Chartered (Việt Nam)**  
Standard Chartered Bank (Vietnam) Limited  
**Quỹ Đầu Tư Trái Phiếu VCBF**  
VCBF Fixed Income Fund(VCBFIF)  
**Ngày 05 tháng 01 năm 2021**  
05 Jan 2021

STT No	Nội dung Item	Mã số Code	Tháng 12 năm 2020 Dec 2020	Tháng 11 năm 2020 Nov 2020
I	<b>I. Giá trị tài sản ròng của Quỹ mở (NAV) đầu kỳ</b> <b>Net Asset Value (NAV) at the beginning of period</b>	<b>4060</b>	<b>74,184,598,719</b>	<b>73,600,875,116</b>
II	<b>II. Thay đổi NAV so với kỳ trước (= II.1 + II.2), trong đó:</b> <b>Change of NAV during the period (= II.1 + II.2), of which:</b>	<b>4061</b>	<b>369,550,668</b>	<b>382,663,915</b>
II.1	II.1 Thay đổi NAV do biến động thị trường và hoạt động giao dịch của Quỹ mở trong kỳ Changes of NAV due to market fluctuation and the fund's investment during the period	4062	369,550,668	382,663,915
II.2	II.2 Thay đổi NAV do phân chia Lợi nhuận/Tài sản của Quỹ mở cho Nhà đầu tư trong kỳ Change of NAV due to profit/asset distribution to investors during the period	4063	-	-
III	<b>III. Thay đổi NAV do mua lại, phát hành thêm Chứng chỉ quỹ (= III.1 + III.2)</b> <b>Change of NAV due to redemption, subscription of Fund Certificate (= III.1 + III.2)</b>	<b>4064</b>	<b>1,419,308,318</b>	<b>201,059,688</b>
III.1	III.1 Khoản thu từ việc phát hành bổ sung Chứng chỉ quỹ Increase from Subscription of Fund Certificate	4065	1,754,248,048	505,553,462
III.2	III.2 Khoản thanh toán từ việc mua lại Chứng chỉ quỹ Decrease from Redemption of Fund Certificate	4066	(334,939,730)	(304,493,774)
IV	<b>IV. Giá trị tài sản ròng của Quỹ mở cuối kỳ</b> <b>(= I + II + III)</b> <b>NAV at the end of period (= I + II + III)</b>	<b>4067</b>	<b>75,973,457,705</b>	<b>74,184,598,719</b>
V	<b>V. Giá trị tài sản ròng trên một đơn vị quỹ cuối kỳ</b> <b>NAV per unit at the end of period</b>	<b>4067.1</b>	<b>10,836.00</b>	<b>10,782.76</b>

Đại diện có thẩm quyền của Ngân hàng giám sát  
Authorised Representative of Supervisory Bank



Đại diện có thẩm quyền của Công ty quản lý Quỹ  
Authorised Representative of Fund Management Company



**Ngân hàng TNHH MTV Standard Chartered (Việt Nam)**  
**Bùi Thị Huyền Trang**  
Phó phòng Dịch vụ Quản trị và Giám sát Quỹ

**Công ty Liên doanh Quản lý Quỹ Đầu tư Chứng khoán Vietcombank**  
**Bùi Sỹ Tân**  
Phó Tổng Giám Đốc


**BÁO CÁO THU NHẬP**  
**STATEMENT OF COMPREHENSIVE INCOME**

Tháng 12 năm 2020/ Dec 2020

 Tên Công ty quản lý quỹ:  
 Fund Management Company:  
 Tên ngân hàng giám sát:  
 Supervising bank:  
 Tên Quỹ:  
 Fund name:  
 Ngày lập báo cáo:  
 Reporting Date:

 Công ty Liên doanh Quản lý Quỹ Đầu tư Chứng khoán Vietcombank  
 Vietcombank Fund Management  
 Ngân hàng TNHH Một thành viên Standard Chartered (Việt Nam)  
 Standard Chartered Bank (Vietnam) Limited  
 Quỹ Đầu tư Trái Phiếu VCBF  
 VCBF Fixed Income Fund(VCBFIF)  
 Ngày 05 tháng 01 năm 2021  
 05 Jan 2021

Chi tiêu Indicator	Mã số Code	Thuyết minh Note	Năm 2020 Year 2020		Năm 2019 Year 2019	
			Tháng 12 năm 2020 Dec 2020	Số lũy kế Year-to-date	Tháng 12 năm 2019 Dec 2019	Số lũy kế Year-to-date
<b>I. THU NHẬP, DOANH THU HOẠT ĐỘNG ĐẦU TƯ</b> <b>Investment income</b>	<b>01</b>		<b>468,753,067</b>	<b>5,634,917,159</b>	<b>380,805,067</b>	<b>1,510,656,589</b>
1.1. Cổ tức được chia Dividend income	02		-	-	-	-
1.2. Tiền lãi được nhận Interest income	03		510,246,986	5,703,897,100	420,152,123	1,630,863,846
Lãi tiền gửi ngân hàng Interest income from bank deposits	03.1		42,589,458	456,323,099	56,487,710	427,243,457
Lãi chứng chỉ tiền gửi Interest income from Certificates of Deposit	03.2		214,452,054	2,459,684,930	221,400,000	798,857,534
Lãi trái phiếu Interest income from bonds	03.3		253,205,474	2,787,889,071	142,264,413	404,763,043
Tiền lãi hợp đồng mua lại đảo ngược được nhận Reverse repo contract interest received	03.4		-	-	-	-
1.3. Lãi (lỗ) bán các khoản đầu tư Realized gain (losses) from disposal investments	04		(161,896,986)	(242,345,340)	-	-
1.4. Chênh lệch tăng, giảm đánh giá lại các khoản đầu tư chưa thực hiện Unrealized gain (losses) from investment revaluation	05		120,403,067	173,365,399	(39,347,056)	(120,207,257)
1.5. Doanh thu khác Other income	06		-	-	-	-
1.6. Chênh lệch lãi, lỗ tỷ giá hối đoái đã và chưa thực hiện Realized and unrealized gain (losses) from foreign exchange	07		-	-	-	-
1.7. Doanh thu khác về đầu tư Other investment income	08		-	-	-	-
1.8. Dự phòng nợ phải thu và dự thu khó đòi về cổ tức, tiền lãi và xử lý tổn thất nợ phải thu khó đòi về cổ tức, tiền lãi Provisions for bad debts from dividends, interest income and written off bad debts from dividends, interest income	09		-	-	-	-
<b>II. CHI PHÍ ĐẦU TƯ</b> <b>INVESTMENT EXPENSES</b>	<b>10</b>		<b>845,544</b>	<b>2,580,566</b>	<b>1,245,492</b>	<b>3,393,014</b>
2.1. Chi phí giao dịch mua, bán các khoản đầu tư Expense for purchasing and selling investments	11		845,544	2,580,566	1,245,492	3,393,014
Phí môi giới Brokerage fee	11.1		845,544	2,580,566	1,245,492	3,393,014
Chi phí thanh toán bù trừ Clearing settlement fee	11.2		-	-	-	-
2.2. Chi phí dự phòng nợ phải thu khó đòi và xử lý tổn thất phải thu khó đòi Provision expense	12		-	-	-	-
2.3. Chi phí lãi vay Borrowing interest expense	13		-	-	-	-



Chi tiêu Indicator	Mã số Code	Thuyết minh Note	Năm 2020 Year 2020		Năm 2019 Year 2019	
			Tháng 12 năm 2020 Dec 2020	Số lũy kế Year-to-date	Tháng 12 năm 2019 Dec 2019	Số lũy kế Year-to-date
2.4. Chi phí dự phòng giảm giá tài sản nhận thế chấp và xử lý tổn thất các khoản đầu tư cho vay có tài sản nhận thế chấp Impairment expense for devaluation of assets received as pledge	14		-	-	-	-
2.5. Chi phí đầu tư khác Other investment expenses	15		-	-	-	-
<b>III. CHI PHÍ HOẠT ĐỘNG CỦA QUỸ OPERATING EXPENSES</b>	<b>20</b>		<b>98,356,855</b>	<b>1,429,881,117</b>	<b>110,512,565</b>	<b>511,854,747</b>
3.1. Phí quản lý Quỹ mở Management fee	20.1		6,362,793	342,749,073	45,985,651	211,207,958
3.2. Phí dịch vụ lưu ký tài sản Quỹ mở Custodian fee	20.2		18,266,500	211,856,736	11,448,000	54,369,290
<i>Phí dịch vụ lưu ký - bảo quản tài sản Custodian service - Safe Custody Fee</i>	<i>20.2.1</i>		18,000,000	209,000,000	11,000,000	52,161,290
<i>Phí dịch vụ lưu ký - giao dịch chứng khoán Custodian service - Transaction fee</i>	<i>20.2.2</i>		220,000	2,420,000	440,000	2,200,000
<i>Phí dịch vụ lưu ký cho chứng khoán cơ sở, phí quản lý vị thế và tài sản phái sinh trả cho VSD Custodian service - Depository fee, Position and Margin management fee paid to VSD</i>	<i>20.2.3</i>		46,500	436,736	8,000	8,000
3.3. Phí dịch vụ giám sát Supervising fee	20.3		19,800,000	229,900,000	12,100,000	57,377,900
3.4. Phí dịch vụ quản trị Quỹ mở Fund administrative fee	20.4		19,800,000	217,800,000	-	-
3.5. Phí dịch vụ đại lý chuyển nhượng Transfer agent fee	20.5		11,000,000	132,000,000	11,000,000	47,903,226
3.6. Phí dịch vụ khác của Nhà cung cấp dịch vụ cho Quỹ mở Other service fees	20.6		-	-	-	-
<i>3.6.1. Phí cung cấp dịch vụ tính giá trị tài sản ròng tham chiếu (iNAV) trả cho HOSE Accrual expenses payable to HOSE for iNAV calculation</i>	<i>20.6.1</i>		-	-	-	-
<i>3.6.2. Phí cấp quyền sử dụng chỉ số trả cho HOSE Accrual expenses payable to HOSE for Index usage</i>	<i>20.6.2</i>		-	-	-	-
3.7. Chi phí họp, Đại hội Quỹ mở Meeting and General Meeting expense	20.7		-	19,288,240	-	-
3.8. Chi phí kiểm toán Audit fee	20.8		12,298,361	145,200,000	18,343,448	85,800,000
3.9. Chi phí thanh lý tài sản Quỹ mở Asset disposal expense	20.9		-	-	-	-
3.10. Chi phí hoạt động khác Other operating expenses	20.10		10,829,201	131,087,068	11,635,466	55,196,854
<i>Thù lao ban đại diện Quỹ Remuneration of Fund's Board of Representatives</i>	<i>20.10.01</i>		10,000,000	120,000,000	10,000,000	47,419,354
<i>Chi phí công tác, họp của ban đại diện Fund's Board of Representatives travelling, meeting expenses</i>	<i>20.10.02</i>		-	-	-	-
<i>Chi phí báo cáo thường niên Annual report expenses</i>	<i>20.10.03</i>		-	-	-	-
<i>Chi phí cung cấp báo giá chứng khoán Price feed fee</i>	<i>20.10.04</i>		-	-	-	-
<i>Chi phí dịch vụ tư vấn pháp lý Legal consultancy expenses</i>	<i>20.10.05</i>		-	-	-	-
<i>Chi phí thiết lập Quỹ Set up fee</i>	<i>20.10.06</i>		-	-	-	-
<i>Phí quản lý thường niên trả UBCKNN Annual fee paid to SSC</i>	<i>20.10.07</i>		428,251	6,739,726	1,068,966	5,000,000
<i>Phí ngân hàng Bank charges</i>	<i>20.10.08</i>		400,950	4,347,342	566,500	2,777,500
<i>Chi phí công bố thông tin của Quỹ Expenses for information disclosure of the Fund</i>	<i>20.10.09</i>		-	-	-	-

Chỉ tiêu Indicator	Mã số Code	Thuyết minh Note	Năm 2020 Year 2020		Năm 2019 Year 2019	
			Tháng 12 năm 2020 Dec 2020	Số lũy kế Year-to-date	Tháng 12 năm 2019 Dec 2019	Số lũy kế Year-to-date
Phí thiết kế, in ấn, gửi thư... Designing, printing, posting... expenses	20.10.10		-	-	-	-
Phí thực hiện quyền trả cho VSD Fee paid to VSD for getting the list of investors	20.10.11		-	-	-	-
Phí đăng ký niêm yết bổ sung trả VSD Additional registration fee paid to VSD	20.10.12		-	-	-	-
Phí niêm yết Listing fee	20.10.13		-	-	-	-
Chi phí khác Other expenses	20.10.14		-	-	-	-
<b>IV. KẾT QUẢ HOẠT ĐỘNG ĐẦU TƯ GAIN (LOSSES) FROM INVESTMENT (23 = 01-10-20)</b>	<b>23</b>		<b>369,550,668</b>	<b>4,202,455,476</b>	<b>269,047,010</b>	<b>995,408,828</b>
<b>V. KẾT QUẢ THU NHẬP VÀ CHI PHÍ KHÁC OTHER INCOME AND EXPENSE</b>	<b>24</b>		-	-	-	-
5.1. Thu nhập khác Other income	24.1		-	-	-	-
5.2. Chi phí khác Other expenses	24.2		-	-	-	-
<b>VI. TỔNG LỢI NHUẬN KẾ TOÁN TRƯỚC THUẾ PROFIT BEFORE TAX (30=23+24)</b>	<b>30</b>		<b>369,550,668</b>	<b>4,202,455,476</b>	<b>269,047,010</b>	<b>995,408,828</b>
6.1. Lợi nhuận/(lỗ) đã thực hiện Realized profit (losses)	31		249,147,601	4,029,090,077	308,394,066	1,115,616,085
6.2. Lợi nhuận/(lỗ) chưa thực hiện Unrealized profit (losses)	32		120,403,067	173,365,399	(39,347,056)	(120,207,257)
<b>VII. CHI PHÍ THUẾ TNDN CORPORATE INCOME TAX</b>	<b>40</b>		-	-	-	-
<b>VIII. LỢI NHUẬN KẾ TOÁN SAU THUẾ TNDN PROFIT AFTER TAX (41=30-40)</b>	<b>41</b>		<b>369,550,668</b>	<b>4,202,455,476</b>	<b>269,047,010</b>	<b>995,408,828</b>

Người lập:



Nguyễn Mai Hoa

Chuyên viên Quản trị Danh mục đầu tư

Người duyệt:



Bùi Sỹ Tân

Phó Tổng Giám Đốc



**BÁO CÁO TÌNH HÌNH TÀI CHÍNH**  
**STATEMENT OF FINANCIAL POSITION**

Tại ngày 31 tháng 12 năm 2020/ As at 31 Dec 2020

Tên Công ty quản lý quỹ:  
Fund Management Company:  
Tên ngân hàng giám sát:  
Supervising bank:  
Tên Quỹ:  
Fund name:  
Ngày lập báo cáo:  
Reporting Date:

Công ty Liên doanh Quản lý Quỹ Đầu tư Chứng khoán Vietcombank  
Vietcombank Fund Management  
Ngân hàng TNHH Một thành viên Standard Chartered (Việt Nam)  
Standard Chartered Bank (Vietnam) Limited  
Quỹ Đầu Tư Trái Phiếu VCBF  
VCBF Fixed Income Fund(VCBFIF)  
Ngày 05 tháng 01 năm 2021  
05 Jan 2021

STT No.	Chi tiêu Indicator	Mã số Code	Thuyết minh Note	Ngày 31 tháng 12 năm 2020 As at 31 Dec 2020	Ngày 30 tháng 11 năm 2020 As at 30 Nov 2020
<b>I</b>	<b>I. TÀI SẢN ASSETS</b>	<b>I</b>			
1	1. Tiền gửi ngân hàng và tương đương tiền Cash at bank and cash equivalent	110		7,781,150,217	5,870,044,738
1.1	1.1. Tiền gửi ngân hàng Cash at bank	111		4,775,539,258	683,344,148
	<i>Tiền gửi của nhà đầu tư cho hoạt động mua chứng chỉ quỹ</i> <i>Cash at bank for Fund's subscription</i>	<i>111.1</i>		81,939,777	485,019,500
	<i>Tiền phải trả cho Nhà đầu tư về mua lại Chứng chỉ quỹ</i> <i>Cash at bank for Fund's redemption</i>	<i>111.2</i>		-	-
	<i>Tiền gửi ngân hàng cho hoạt động của Quỹ</i> <i>Cash at bank for Fund's operation</i>	<i>111.3</i>		4,693,599,481	198,324,648
	<i>Tiền gửi ký quỹ cho hoạt động đầu tư chứng khoán phái sinh</i> <i>Margin account for trading derivatives</i>	<i>111.4</i>		-	-
1.2	1.2. Tiền gửi có kỳ hạn dưới ba (03) tháng Deposit with term less than three (03) months	112		3,005,610,959	5,186,700,590
2	2. Các khoản đầu tư thuần Net Investments	120		65,067,923,368	65,854,558,355
2.1	2.1. Các khoản đầu tư Investments	121		65,067,923,368	65,854,558,355
	<i>Cổ phiếu niêm yết</i> <i>Listed Shares</i>	<i>121.1</i>		-	-
	<i>Cổ phiếu chưa niêm yết</i> <i>Unlisted Shares</i>	<i>121.2</i>		-	-
	<i>Trái phiếu niêm yết</i> <i>Listed Bonds</i>	<i>121.3</i>		21,298,719,410	25,298,116,580
	<i>Trái phiếu chưa niêm yết</i> <i>Unlisted Bonds</i>	<i>121.4</i>		6,573,571,875	6,556,441,775



STT No.	Chi tiêu Indicator	Mã số Code	Thuyết minh Note	Ngày 31 tháng 12 năm 2020 As at 31 Dec 2020	Ngày 30 tháng 11 năm 2020 As at 30 Nov 2020
	Chứng chỉ tiền gửi Certificates of Deposit	121.5		28,000,000,000	28,000,000,000
	Hợp đồng tiền gửi có kỳ hạn trên ba (03) tháng Deposits with term over three (03) months	121.6		9,195,632,083	6,000,000,000
	Quyền mua chứng khoán Investment - Rights	121.7		-	-
	Hợp đồng tương lai chỉ số Index future contracts	121.8		-	-
	Đầu tư khác Other Investments	121.9		-	-
	Hợp đồng mua lại đảo ngược Reverse repo contracts	121.10		-	-
2.2	2.2. Dự phòng giảm giá tài sản nhận thế chấp Impairment of devaluation of pledged assets	122		-	-
3	3. Các khoản phải thu Receivables	130		3,435,651,007	3,182,918,203
3.1	3.1 Phải thu về bán các khoản đầu tư Receivables from investments sold but not yet settled	131		-	-
	Trong đó: Phải thu khó đòi về bán các khoản đầu tư In which: Overdue receivables from selling investments	132		-	-
3.2	3.2. Phải thu và dự thu cổ tức, tiền lãi các khoản đầu tư Dividend and interest receivables	133		3,435,651,007	3,182,918,203
3.2.1	3.2.1. Phải thu cổ tức, tiền lãi đến ngày nhận Dividend and interest receivables on or after payment date	134		-	-
	Phải thu cổ tức Dividend receivables	134.1		-	-
	Phải thu trái tức Coupon receivables	134.2		-	-
	Phải thu lãi tiền gửi có kỳ hạn dưới 3 tháng Interest receivables from deposit with term less than three (03) months	134.3		-	-
	Phải thu lãi tiền gửi có kỳ hạn trên 3 tháng Interest receivables from deposit with term more than three (03) months	134.4		-	-
	Phải thu lãi chứng chỉ tiền gửi Interest receivables from Certificates of Deposit	134.5		-	-
	Trong đó: Phải thu khó đòi về cổ tức, tiền lãi đến ngày nhận nhưng chưa nhận được In which: Overdue receivables from dividend, interest income	135		-	-
3.2.2	3.2.2. Dự thu cổ tức, tiền lãi chưa đến ngày nhận Dividend and interest receivables before payment date	136		3,435,651,007	3,182,918,203
	Dự thu cổ tức Dividend receivables	136.1		-	-
	Dự thu lãi trái phiếu Interest accrual from bonds	136.2		962,719,179	952,143,834

STT No.	Chỉ tiêu Indicator	Mã số Code	Thuyết minh Note	Ngày 31 tháng 12 năm 2020 As at 31 Dec 2020	Ngày 30 tháng 11 năm 2020 As at 30 Nov 2020
	<i>Dự thu lãi tiền gửi có kỳ hạn dưới 3 tháng</i> <i>Interest accrual from deposits with term less than three (03) months</i>	136.3		4,537,557	5,711,355
	<i>Dự thu lãi tiền gửi có kỳ hạn trên 3 tháng</i> <i>Interest accrual from deposit with term more than three (03) months</i>	136.4		81,681,943	52,802,740
	<i>Dự thu lãi chứng chỉ tiền gửi</i> <i>Interest accrual from Certificates of Deposit</i>	136.5		2,386,712,328	2,172,260,274
	<i>Dự thu lãi hợp đồng mua lại đảo ngược</i> <i>Interest receivables from reverse repo contracts</i>	136.6		-	-
3.3	3.3. Các khoản phải thu khác Other receivables	137		-	-
	<i>Phải thu cho khoản cổ phiếu hạn chế chờ mua</i> <i>Receivable from AP/Investors on securities on hold of buying</i>	137.1		-	-
	<i>Các tài sản khác</i> <i>Other assets</i>	137.2		-	-
	<i>Các khoản khác</i> <i>Others</i>	137.3		-	-
3.4	3.4. Dự phòng nợ phải thu khó đòi Provision for doubtful debt	138		-	-
	<b>TỔNG TÀI SẢN</b> <b>TOTAL ASSETS</b>	<b>100</b>		<b>76,284,724,592</b>	<b>74,907,521,296</b>
<b>II</b>	<b>II. NỢ PHẢI TRẢ</b> <b>TOTAL LIABILITIES</b>	<b>II</b>			
1	1. Vay ngắn hạn Short-term loans	311		-	-
	<i>Gốc hợp đồng repo</i> <i>Repo contracts - Principal</i>	311.1		-	-
	<i>Vay ngắn hạn</i> <i>Short-term loans</i>	311.2		-	-
2	2. Phải trả về mua các khoản đầu tư Payables for securities bought but not yet settled	312		-	-
3	3. Phải trả phí cho các Đại lý phân phối, Công ty quản lý quỹ về mua bán Chứng chỉ quỹ Subscription and Redemption fee payable to distributors and fund management company	313		8,609,375	3,534,479
	<i>Phải trả phí cho các Đại lý phân phối về mua bán Chứng chỉ quỹ</i> <i>Subscription and Redemption fee payable to distributors</i>	313.1		3,181,622	979,575
	<i>Phải trả phí cho Công ty quản lý quỹ về mua bán Chứng chỉ quỹ</i> <i>Subscription and Redemption fee payable to fund management company</i>	313.2		5,427,753	2,554,904
4	4. Thuế và các khoản phải nộp Nhà nước Tax payables and obligations to the State Budget	314		334,942	2,491,593
5	5. Phải trả thu nhập cho Nhà đầu tư Profit distribution payables	315		-	-

STT No.	Chi tiêu Indicator	Mã số Code	Thuyết minh Note	Ngày 31 tháng 12 năm 2020 As at 31 Dec 2020	Ngày 30 tháng 11 năm 2020 As at 30 Nov 2020
6	6. Chi phí phải trả Expense Accruals	316		145,200,000	150,901,639
	<i>Phí giao dịch Transaction fee</i>	<i>316.1</i>		-	-
	<i>Phải trả phí môi giới Brokerage fee payables</i>	<i>316.1.1</i>		-	-
	<i>Phải trả phí giao dịch thanh toán bù trừ chứng khoán Clearing Settlement Fee payables</i>	<i>316.1.2</i>		-	-
	<i>Trích trước phí kiểm toán Accrued expense for audit fee</i>	<i>316.2</i>		145,200,000	132,901,639
	<i>Trích trước phí họp đại hội thường niên Accrued expense for Annual General meeting</i>	<i>316.3</i>		-	-
	<i>Trích trước phí báo cáo thường niên Accrued expense for Annual report</i>	<i>316.4</i>		-	-
	<i>Trích trước thù lao ban đại diện quỹ Accrued expense for Remuneration Payable to Fund's Board of Representatives</i>	<i>316.5</i>		-	18,000,000
	<i>Trích trước phí quản lý niêm yết hàng năm tại SGDCK Accrued expense for annual listing fee at HOSE</i>	<i>316.6</i>		-	-
	<i>Trích trước lãi vay ngắn hạn của hợp đồng vay và hợp đồng repo Accrued Interest Expense of short-term loan contracts and repo contracts</i>	<i>316.7</i>		-	-
7	7. Phải trả cho Nhà đầu tư về mua Chứng chỉ quỹ Subscription payables to investors	317		81,939,777	485,019,500
	<i>Phải trả cho nhà đầu tư chờ mua chứng chỉ quỹ Subscription Pending allotment</i>	<i>317.1</i>		81,939,777	485,019,500
	<i>Phải trả nhà đầu tư trên tài sản giữ hộ Payables to investors for investment bought on behalf</i>	<i>317.2</i>		-	-
8	8. Phải trả cho Nhà đầu tư về mua lại Chứng chỉ quỹ Redemption payables to investors	318		-	-
9	9. Phải trả dịch vụ quản lý Quỹ mở Fund management related service expense payable	319		75,182,793	74,663,891
	<i>Trích trước phải trả phí quản lý Accrued expense for Management fee</i>	<i>319.1</i>		6,362,793	6,063,891
	<i>Trích trước phí lưu ký tài sản Quỹ mở Accrued expense for Custodian fee</i>	<i>319.2</i>		18,220,000	18,000,000
	<i>Phí dịch vụ lưu ký - bảo quản tài sản Custodian service - Safe Custody Fee</i>	<i>319.2.1</i>		18,000,000	18,000,000
	<i>Phí dịch vụ lưu ký - giao dịch chứng khoán Custodian service - Transaction fee</i>	<i>319.2.2</i>		220,000	-
	<i>Phí dịch vụ lưu ký cho chứng khoán cơ sở, phí quản lý vị thế và tài sản phái sinh trả cho VSD Custodian service - Depository fee, Position and Margin management fee paid to VSD</i>	<i>319.2.3</i>		-	-
	<i>Trích trước phí quản trị quỹ Accrued expense for Fund administration fee</i>	<i>319.3</i>		19,800,000	19,800,000

STT No.	Chỉ tiêu Indicator	Mã số Code	Thuyết minh Note	Ngày 31 tháng 12 năm 2020 As at 31 Dec 2020	Ngày 30 tháng 11 năm 2020 As at 30 Nov 2020
	Trích trước phí giám sát Accrued expense for Supervising fee	319.4		19,800,000	19,800,000
	Trích trước phí dịch vụ đại lý chuyển nhượng Accrued expense for Tranfer agency fee	319.5		11,000,000	11,000,000
	Dự chi phí cung cấp dịch vụ tính giá trị tài sản ròng tham chiếu (iNAV) cho HOSE Accrued expense for payable to HOSE for iNAV calculation	319.6		-	-
	Dự chi phí cấp quyền sử dụng chỉ số cho HOSE Accrued expense for payable to HOSE for Index usage	319.7		-	-
10	10. Phải trả, phải nộp khác Other payables	320		-	6,311,475
	Phải trả phí báo giá Price feed fee payable	320.1		-	-
	Trích trước phí công tác, họp của ban đại diện Accrued expense for Fund's Board of Representatives travelling, meeting	320.2		-	-
	Trích trước phí quản lý thường niên trả cho UBCKNN Accrued expense for Annual Fee paid to SSC	320.3		-	6,311,475
	Phí Ngân hàng S2B S2B Bank charge	320.4		-	-
	Phải trả khác Other payables	320.5		-	-
	<b>TỔNG NỢ PHẢI TRẢ TOTAL LIABILITIES</b>	<b>300</b>		<b>311,266,887</b>	<b>722,922,577</b>
III	<b>III. GIÁ TRỊ TÀI SẢN RÒNG CÓ THỂ PHÂN PHỐI CHO NHÀ ĐẦU TƯ NẮM GIỮ CHỨNG CHỈ QUỸ MỞ (I-II) DISTRIBUTABLE NET ASSET VALUE (I-II)</b>	<b>400</b>		<b>75,973,457,705</b>	<b>74,184,598,719</b>
1	1. Vốn góp của Nhà đầu tư Contributed capital	411		70,112,037,000	68,799,206,500
1.1	1.1 Vốn góp phát hành Capital from subscription	412		74,319,523,100	72,696,991,900
1.2	1.2 Vốn góp mua lại Capital from redemption	413		(4,207,486,100)	(3,897,785,400)
2	2. Thặng dư vốn góp của Nhà đầu tư Share premium	414		663,556,401	557,078,583
3	3. Lợi nhuận chưa phân phối Undistributed earnings	420		5,197,864,304	4,828,313,636
3.1	3.1 Lợi nhuận chưa phân phối đầu kỳ Undistributed earnings at the beginning of the period	420.1		4,828,313,636	4,445,649,721
3.2	3.2 Lợi nhuận chưa phân phối trong kỳ Undistributed earnings during the period	420.2		369,550,668	382,663,915
IV	<b>IV. GIÁ TRỊ TÀI SẢN RÒNG QUỸ MỞ TRÊN 1 ĐƠN VỊ CHỨNG CHỈ QUỸ (IV=(I-II)/III) NET ASSET VALUE PER FUND CERTIFICATE</b>	<b>430</b>		<b>10,836.00</b>	<b>10,782.76</b>

STT No.	Chi tiêu Indicator	Mã số Code	Thuyết minh Note	Ngày 31 tháng 12 năm 2020 As at 31 Dec 2020	Ngày 30 tháng 11 năm 2020 As at 30 Nov 2020
V	<b>V. LỢI NHUẬN ĐÃ PHÂN PHỐI CHO NHÀ ĐẦU TƯ DISTRIBUTED EARNINGS</b>	<b>440</b>			
1	1. Lợi nhuận/Tài sản đã phân phối cho Nhà đầu tư trong kỳ Distributed earnings assets in the period	441			
2	2. Lợi nhuận đã phân phối cho Nhà đầu tư lũy kế từ khi thành lập Quỹ mở đến kỳ lập báo cáo này Accumulated distributed profit/ assets	442			
VI	<b>VI. CÁC CHỈ TIÊU NGOÀI BÁO CÁO TÌNH HÌNH TÀI CHÍNH OFF BALANCE SHEET ITEMS</b>	<b>VI</b>			
1	1. Tài sản nhận thế chấp Assets received as pledge	001			
2	2. Nợ khó đòi đã xử lý Written off bad debts	002			
3	3. Ngoại tệ các loại Foreign currencies	003			
4	4. Số lượng Chứng chỉ quỹ đang lưu hành Number of outstanding fund certificates	004		7,011,203.70	6,879,920.65

Người lập:

Người duyệt:



Nguyễn Mai Hoa

Chuyên viên Quản trị Danh mục đầu tư



Bùi Sỹ Tân

Phó Tổng Giám Đốc