

Quỹ Đầu tư Cổ phiếu Hàng đầu VCBF

Báo cáo tài chính

Cho năm tài chính kết thúc ngày 31 tháng 12 năm 2020



**Công ty Liên doanh Quản lý Quỹ Đầu tư Chứng khoán Vietcombank
Quỹ Đầu tư Cổ phiếu Hàng đầu VCBF**

MỤC LỤC

	<i>Trang</i>
Thông tin chung	1
Báo cáo của Ban Đại diện Quỹ	2
Báo cáo của Công ty Quản lý Quỹ	3 - 11
Báo cáo của Ngân hàng Giám sát	12 - 13
Báo cáo kiểm toán độc lập	14 - 15
Báo cáo thu nhập	16
Báo cáo tình hình tài chính	17 - 18
Báo cáo thay đổi giá trị tài sản ròng, giao dịch chứng chỉ quỹ	19
Báo cáo danh mục đầu tư	20 - 21
Báo cáo lưu chuyển tiền tệ	22 - 23
Thuyết minh báo cáo tài chính	24 - 56

Công ty Liên doanh Quản lý Quỹ Đầu tư Chứng khoán Vietcombank Quỹ Đầu tư Cổ phiếu Hàng đầu VCBF

THÔNG TIN CHUNG

QUỸ

Quỹ Đầu tư Cổ phiếu Hàng đầu VCBF ("Quỹ") được thành lập tại Việt Nam dưới hình thức Quỹ mở theo Giấy chứng nhận đăng ký chào bán chứng chỉ quỹ đầu tư chứng khoán ra công chúng số 34/GCN-UBCK ngày 12 tháng 5 năm 2014 và Giấy chứng nhận đăng ký lập Quỹ đại chúng số 13/GCN-UBCK ngày 22 tháng 8 năm 2014 do Ủy ban Chứng khoán Nhà nước ("UBCKNN") cấp. Quỹ không bị giới hạn về thời gian hoạt động.

Tổng số chứng chỉ quỹ đã phân phối lần đầu là 5.916.400,31 chứng chỉ với tổng giá trị là 59.164.003.100 đồng, chiếm 118,33% tổng số chứng chỉ quỹ dự kiến chào bán là 5.000.000 chứng chỉ quỹ với mệnh giá là 10.000 VNĐ/đơn vị quỹ. Tại ngày 31 tháng 12 năm 2020, vốn góp bằng mệnh giá của nhà đầu tư vào Quỹ là 154.092.139.500 đồng, tương đương với 15.409.213,95 chứng chỉ quỹ.

Mục tiêu đầu tư của Quỹ chủ yếu là gia tăng phần vốn gốc trong trung hạn và dài hạn.

Địa chỉ liên hệ của Quỹ: Công ty Liên doanh Quản lý Quỹ Đầu tư Chứng khoán Vietcombank, Tầng 15, Tòa nhà Vietcombank, 198 Trần Quang Khải, Phường Lý Thái Tổ, Quận Hoàn Kiếm, Hà Nội.

Quỹ không có nhân viên và được quản lý bởi Công ty Liên doanh Quản lý Quỹ Đầu tư Chứng khoán Vietcombank ("Công ty Quản lý Quỹ").

NGÂN HÀNG GIÁM SÁT VÀ LƯU KÝ

Ngân hàng Giám sát và Lưu ký của Quỹ là Ngân hàng TNHH MTV Standard Chartered (Việt Nam). Ngân hàng Giám sát và Lưu ký được chỉ định bởi Đại hội Nhà đầu tư, thực hiện lưu ký chứng khoán, lưu trữ các hợp đồng kinh tế và ghi nhận tài sản của Quỹ cũng như giám sát hoạt động của Quỹ. Quyền và nghĩa vụ của Ngân hàng Giám sát và Lưu ký được quy định tại Điều lệ Quỹ.

CÔNG TY QUẢN LÝ QUỸ

Công ty Quản lý Quỹ được thành lập theo Giấy phép số 06/UBCK-GPHĐQLQ do Ủy ban Chứng khoán Nhà nước cấp ngày 2 tháng 12 năm 2005, và là đại diện theo ủy quyền của Quỹ, thay mặt cho Quỹ để thực hiện quyền sở hữu đối với tài sản của Quỹ một cách trung thực và cẩn trọng. Công ty Quản lý Quỹ tuân thủ các quy định của pháp luật và điều lệ của Công ty Quản lý Quỹ, thực hiện việc quản lý tài sản của Quỹ theo quy định tại Điều lệ Quỹ, tuân thủ các quy tắc về đạo đức nghề nghiệp, tự nguyện, công bằng, trung thực và vì lợi ích cao nhất của Quỹ.

BAN ĐẠI DIỆN QUỸ

Các thành viên Ban Đại diện Quỹ trong năm và vào ngày lập báo cáo này bao gồm:

<u>Họ và tên</u>	<u>Chức vụ</u>	<u>Ngày bổ nhiệm</u>
Ông Mạc Quang Huy	Chủ tịch, thành viên độc lập	Ngày 19 tháng 6 năm 2019
Bà Nguyễn Thị Thủy	Thành viên độc lập	Ngày 15 tháng 3 năm 2017
Ông Phạm Ngọc Ninh	Thành viên	Ngày 1 tháng 10 năm 2016

NGƯỜI ĐẠI DIỆN THEO PHÁP LUẬT

Người đại diện theo pháp luật của Công ty Quản lý Quỹ trong năm và vào ngày lập báo cáo này là Ông Vũ Quang Đông, chức vụ Tổng Giám đốc Công ty Liên doanh Quản lý Quỹ Đầu tư Chứng khoán Vietcombank - Công ty Quản lý Quỹ.

KIỂM TOÁN VIÊN

Công ty Trách nhiệm Hữu hạn Ernst & Young Việt Nam là công ty kiểm toán cho Quỹ.

Công ty Liên doanh Quản lý Quỹ Đầu tư Chứng khoán Vietcombank Quỹ Đầu tư Cổ phiếu Hàng đầu VCBF

BÁO CÁO CỦA BAN ĐẠI DIỆN QUỸ

Ban Đại diện Quỹ Đầu tư Cổ phiếu Hàng đầu VCBF ("Quỹ") trình bày báo cáo này và báo cáo tài chính của Quỹ cho năm tài chính kết thúc ngày 31 tháng 12 năm 2020.

TRÁCH NHIỆM CỦA BAN GIÁM ĐỐC CÔNG TY QUẢN LÝ QUỸ ĐỐI VỚI BÁO CÁO TÀI CHÍNH

Ban Giám đốc Công ty Liên doanh Quản lý Quỹ Đầu tư Chứng khoán Vietcombank ("Công ty Quản lý Quỹ"), với tư cách là Công ty quản lý quỹ của Quỹ, chịu trách nhiệm đảm bảo báo cáo tài chính cho từng năm tài chính phản ánh trung thực và hợp lý tình hình tài chính và danh mục đầu tư tại ngày 31 tháng 12 năm 2020, kết quả thu nhập, tình hình thay đổi giá trị tài sản ròng, giao dịch chứng chỉ quỹ và tình hình lưu chuyển tiền tệ của Quỹ trong năm. Trong quá trình lập báo cáo tài chính này, Ban Giám đốc Công ty Quản lý Quỹ cần phải:

- ▶ lựa chọn các chính sách kế toán thích hợp và áp dụng các chính sách này một cách nhất quán;
- ▶ thực hiện các đánh giá và ước tính một cách hợp lý và thận trọng;
- ▶ nêu rõ các chuẩn mực kế toán áp dụng cho Quỹ có được tuân thủ hay không và tất cả những sai lệch trọng yếu so với những chuẩn mực này đã được trình bày và giải thích trong báo cáo tài chính; và
- ▶ lập báo cáo tài chính trên cơ sở nguyên tắc hoạt động liên tục trừ trường hợp không thể cho rằng Quỹ sẽ tiếp tục hoạt động.

Ban Giám đốc Công ty Quản lý Quỹ chịu trách nhiệm đảm bảo việc các sổ sách kế toán thích hợp được lưu giữ để phản ánh tình hình tài chính của Quỹ, với mức độ chính xác hợp lý, tại bất kỳ thời điểm nào và đảm bảo rằng các sổ sách kế toán tuân thủ với hệ thống kế toán đã được áp dụng. Ban Giám đốc Công ty Quản lý Quỹ cũng chịu trách nhiệm về việc quản lý các tài sản của Quỹ và do đó phải thực hiện các biện pháp thích hợp để ngăn chặn và phát hiện các hành vi gian lận và những vi phạm khác.

Ban Giám đốc Công ty Quản lý Quỹ cam kết đã tuân thủ những yêu cầu nêu trên trong việc lập báo cáo tài chính kèm theo.

PHÊ DUYỆT BÁO CÁO TÀI CHÍNH

Ban Đại diện Quỹ phê duyệt các báo cáo tài chính kèm theo, trên cơ sở cam kết của Ban Giám đốc Công ty Quản lý Quỹ. Báo cáo tài chính này phản ánh trung thực và hợp lý tình hình tài chính và danh mục đầu tư của Quỹ tại ngày 31 tháng 12 năm 2020, kết quả thu nhập, tình hình thay đổi giá trị tài sản ròng, giao dịch chứng chỉ quỹ và tình hình lưu chuyển tiền tệ cho năm tài chính kết thúc cùng ngày phù hợp với các Chuẩn mực kế toán Việt Nam, Chế độ kế toán Việt Nam áp dụng đối với quỹ mở và các quy định pháp lý có liên quan đến việc lập và trình bày báo cáo tài chính của quỹ mở.

Thay mặt Ban Đại diện Quỹ:



Ông Mạc Quang Huy
Chủ tịch

Thành phố Hồ Chí Minh, Việt Nam

Ngày 30 tháng 3 năm 2021

Công ty Liên doanh Quản lý Quỹ Đầu tư Chứng khoán Vietcombank Quỹ Đầu tư Cổ phiếu Hàng đầu VCBF

BÁO CÁO CỦA CÔNG TY QUẢN LÝ QUỸ

I. THÔNG TIN CHUNG VỀ QUỸ

1. Mục tiêu của Quỹ

Quỹ Đầu tư cổ phiếu hàng đầu VCBF ("Quỹ") được thành lập tại Việt Nam dưới hình thức Quỹ mở theo Giấy chứng nhận đăng ký chào bán chứng chỉ quỹ đầu tư chứng khoán ra công chúng số 34/GCN-UBCK ngày 12 tháng 5 năm 2014 và Giấy chứng nhận đăng ký lập Quỹ đại chúng số 13/GCN-UBCK ngày 22 tháng 8 năm 2014 do Ủy ban Chứng khoán Nhà nước ("UBCKNN") cấp. Quỹ không bị giới hạn về thời gian hoạt động.

Mục tiêu đầu tư của Quỹ chủ yếu là gia tăng phần vốn gốc trong trung hạn và dài hạn.

2. Hiệu quả hoạt động của Quỹ

Theo Báo cáo tài chính của Quỹ đã được kiểm toán, tính đến ngày 31 tháng 12 năm 2020, thay đổi giá trị tài sản ròng (NAV)/1 đơn vị quỹ của Quỹ và thay đổi của chỉ số tham chiếu lần lượt là 16,70% và 21,56% so với ngày 31 tháng 12 năm 2019.

3. Chiến lược đầu tư của Quỹ

Quỹ sẽ đầu tư chủ yếu vào danh mục cổ phiếu niêm yết trên Sở Giao dịch Chứng khoán Thành phố Hồ Chí Minh (HSX) và Sở Giao dịch Chứng khoán Hà Nội (HNX) với vốn hóa thị trường lớn và thanh khoản tốt. Cổ phiếu được xem là có vốn hóa thị trường lớn là những cổ phiếu có vốn hóa thị trường lớn hơn cổ phiếu có vốn hóa thị trường lớn thứ 100 được niêm yết trên HSX.

Tỷ trọng phân bổ tài sản của Quỹ như sau:

<i>Loại hình đầu tư</i>	<i>Mức độ rủi ro</i>	<i>Tỷ trọng trong giá trị tài sản ròng (NAV)</i>
Cổ phiếu	Trung bình đến cao	Có thể đến 100%
Tiền	Gần như không có rủi ro	Phần tiền chưa đầu tư

4. Phân loại Quỹ

Quỹ được tổ chức dưới hình thức quỹ mở theo quy định của Thông tư số 183/2011/TT-BTC ("Thông tư 183") ngày 16 tháng 12 năm 2011 hướng dẫn về việc thành lập và quản lý quỹ mở và Thông tư số 15/2016/TT-BTC ngày 20 tháng 01 năm 2016 sửa đổi, bổ sung một số điều của Thông tư 183 do Bộ Tài chính ban hành.

5. Thời gian khuyến nghị đầu tư của Quỹ: Trung đến dài hạn

6. Mức độ rủi ro ngắn hạn (thấp, trung bình, cao): Trung bình đến cao

7. Thời điểm bắt đầu hoạt động của Quỹ

Quỹ bắt đầu hoạt động từ ngày được cấp Giấy chứng nhận đăng ký lập Quỹ đại chúng số 13/GCN-UBCK ngày 22 tháng 8 năm 2014 do Ủy ban Chứng khoán Nhà nước ("UBCKNN") cấp. Quỹ không bị giới hạn về thời gian hoạt động.

Công ty Liên doanh Quản lý Quỹ Đầu tư Chứng khoán Vietcombank Quỹ Đầu tư Cổ phiếu Hàng đầu VCBF

BÁO CÁO CỦA CÔNG TY QUẢN LÝ QUỸ (tiếp theo)

I. THÔNG TIN CHUNG VỀ QUỸ (tiếp theo)

8. Quy mô Quỹ tại thời điểm báo cáo

Tổng giá trị tài sản ròng: 328.996.884.774 VNĐ.

Số lượng chứng chỉ quỹ: 15.409.213,95 chứng chỉ quỹ.

9. Lợi nhuận tham chiếu của Quỹ

Lợi nhuận tham chiếu của Quỹ là thay đổi của chỉ số chứng khoán bao gồm 100 cổ phiếu có vốn hóa lớn nhất và thanh khoản cao niêm yết trên Sở Giao dịch Chứng khoán Thành phố Hồ Chí Minh, đáp ứng tư cách tham gia vào bộ chỉ số và các điều kiện sàng lọc theo quy định ("VN100 Index").

10. Chính sách phân phối lợi nhuận của Quỹ

Việc phân phối lợi nhuận của Quỹ cho Nhà đầu tư sẽ do Ban Đại diện Quỹ quyết định phù hợp với các quy định tại Điều lệ Quỹ theo đề xuất của Công ty Quản lý Quỹ trên cơ sở các báo cáo tài chính đã kiểm toán xác nhận khả năng có thể phân phối lợi nhuận.

Công ty Quản lý Quỹ phải khấu trừ mọi khoản thuế, phí, lệ phí theo quy định của pháp luật trước khi phân phối lợi nhuận cho Nhà đầu tư.

Lợi nhuận của Quỹ sẽ không được phân phối nếu sau khi phân phối:

- Quỹ không đủ khả năng tài chính để hoàn thành các nghĩa vụ thuế và các nghĩa vụ tài chính, nghĩa vụ tài sản, các khoản nợ đến hạn theo quy định của pháp luật; hoặc
- Giá trị tài sản ròng của Quỹ dưới mức tối thiểu theo quy định của pháp luật.

11. Lợi nhuận thuần thực tế phân phối trên một đơn vị quỹ

Trong năm, Quỹ không thực hiện phân phối lợi nhuận.

II. SỐ LIỆU HOẠT ĐỘNG

1. Cơ cấu tài sản quỹ

Cơ cấu tài sản quỹ	Ngày 31 tháng 12 năm 2020 (%)	Ngày 31 tháng 12 năm 2019 (%)	Ngày 31 tháng 12 năm 2018 (%)
Danh mục chứng khoán	95,75	98,46	98,59
Tài sản khác	4,25	1,54	1,41
Tổng cộng	100,00	100,00	100,00

Công ty Liên doanh Quản lý Quỹ Đầu tư Chứng khoán Vietcombank
 Quỹ Đầu tư Cổ phiếu Hàng đầu VCBF

BÁO CÁO CỦA CÔNG TY QUẢN LÝ QUỸ (tiếp theo)

II. SỐ LIỆU HOẠT ĐỘNG (tiếp theo)

2. Chi tiết chỉ tiêu hoạt động

	Chỉ tiêu	Ngày 31 tháng 12 năm 2020	Ngày 31 tháng 12 năm 2019	Ngày 31 tháng 12 năm 2018
1	Giá trị tài sản ròng của Quỹ (VNĐ)	328.996.884.774	352.078.154.676	535.035.719.842
2	Tổng số chứng chỉ quỹ ("CCQ") đang lưu hành	15.409.213,95	19.244.265,62	30.124.565,93
3	Giá trị tài sản ròng trên một đơn vị quỹ	21.350,65	18.295,22	17.760,77
4	Giá trị tài sản ròng cao nhất trên 1 đơn vị quỹ trong kỳ báo cáo	21.350,65	19.262,07	20.801,57
5	Giá trị tài sản ròng thấp nhất trên 1 đơn vị quỹ trong kỳ báo cáo	13.070,46	17.391,64	17.087,84
6	Giá cuối ngày trên 1 đơn vị quỹ tại ngày báo cáo (a)	Không áp dụng	Không áp dụng	Không áp dụng
7	Giá cuối ngày cao nhất trên 1 đơn vị quỹ trong kỳ báo cáo (a)	Không áp dụng	Không áp dụng	Không áp dụng
8	Giá cuối ngày thấp nhất trên 1 đơn vị quỹ trong kỳ báo cáo (a)	Không áp dụng	Không áp dụng	Không áp dụng
9	Tổng tăng trưởng (%) / 1 đơn vị quỹ (b)	16,70	3,01	-8,27
9.1	Tăng trưởng vốn (%) / 1 đơn vị quỹ (Thay đổi do biến động giá) (b)	15,59	1,52	-10,82
9.2	Tăng trưởng thu nhập (%) / 1 đơn vị quỹ (Tính trên thu nhập đã thực hiện) (b)	1,11	1,49	2,55
10	Phân phối gộp trên 1 đơn vị quỹ (c)	Không áp dụng	Không áp dụng	Không áp dụng
11	Phân phối ròng trên 1 đơn vị quỹ (c)	Không áp dụng	Không áp dụng	Không áp dụng
12	Ngày chốt quyền (Ex-date of distribution) (c)	Không áp dụng	Không áp dụng	Không áp dụng
13	Tỷ lệ chi phí hoạt động của quỹ (%)	2,40	2,26	2,27
14	Tốc độ vòng quay danh mục (%)	40,27	28,08	41,91

(a) Chứng chỉ quỹ của Quỹ không được niêm yết trên thị trường chứng khoán.

(b) Phần phân tách tăng trưởng / 1 đơn vị quỹ thành tăng trưởng thu nhập / 1 đơn vị quỹ và tăng trưởng vốn / 1 đơn vị quỹ chỉ mang tính tương đối.

(c) Quỹ chưa áp dụng chính sách phân phối lợi nhuận.

Công ty Liên doanh Quản lý Quỹ Đầu tư Chứng khoán Vietcombank Quỹ Đầu tư Cổ phiếu Hàng đầu VCBF

BÁO CÁO CỦA CÔNG TY QUẢN LÝ QUỸ (tiếp theo)

II. SỐ LIỆU HOẠT ĐỘNG (tiếp theo)

3. Tăng trưởng qua các thời kỳ

<i>Giai đoạn</i>	<i>Tăng trưởng của giá trị tài sản ròng của Quỹ trên một đơn vị quỹ (%)</i>	<i>Lợi nhuận tham chiếu của Quỹ (%)</i>
1 năm (từ 1/1/2020 đến 31/12/2020)	16,70	21,56
3 năm (từ 1/1/2018 đến 31/12/2020)	10,27	10,95
3 năm (bình quân năm)	3,31	3,52
Từ khi thành lập	113,51	75,73
Từ khi thành lập (bình quân năm)	12,66	9,26

4. Tăng trưởng hàng năm

<i>Chỉ tiêu</i>	<i>Năm 2020 (%)</i>	<i>Năm 2019 (%)</i>	<i>Năm 2018 (%)</i>
Tăng trưởng của giá trị tài sản ròng của Quỹ /1 đơn vị quỹ	16,70	3,01	(8,27)

III. MÔ TẢ THỊ TRƯỜNG TRONG NĂM

1. Kinh tế vĩ mô

Trong bối cảnh thế giới có nhiều bất ổn, đại dịch Covid-19 lan rộng và các biện pháp dẫn cách xã hội được thực hiện trên toàn cầu, kinh tế Việt Nam vẫn kết thúc năm 2020 khá thành công. Một số điểm đáng chú ý như sau:

- ▶ Tăng trưởng GDP đạt 2,9%, trong khi hầu hết các nước trên toàn thế giới ghi nhận mức tăng trưởng âm. Mặc dù khối ngành Dịch vụ bị ảnh hưởng mạnh bởi đại dịch Covid-19 (chỉ tăng 2,3%), tăng trưởng chủ yếu được thúc đẩy bởi khối ngành Công nghiệp và Xây dựng (+4,0%).
- ▶ Thặng dư thương mại lập kỷ lục mới với 19,1 tỷ USD. Xuất khẩu tăng trưởng khá so với 2019, đạt 7,0% với 282,7 tỷ USD nhờ xuất khẩu sang Mỹ tăng mạnh (+25,7%, tương đương 77,1 tỷ USD). Nhập khẩu tăng trưởng 3,7%, đạt 262,7 tỷ USD.
- ▶ Vốn FDI giải ngân giảm nhẹ 2,0%, đạt 20,0 tỷ USD. Vốn FDI cấp phép mới và đăng ký bổ sung giảm 6,6% so với 2019, đạt 21,1 tỷ USD, tuy nhiên trong điều kiện đi lại bị hạn chế, đây vẫn là các con số đáng khích lệ.
- ▶ Lạm phát vẫn giữ ở mức thấp (CPI trung bình cả năm 2020 tăng 3,2% do giá thịt lợn tăng cao trong nửa đầu năm 2020, tuy vậy CPI chỉ tăng 0,2% so với cuối năm 2019). Tăng trưởng tín dụng tăng tốc trong những tháng cuối năm từ mức thấp 1,3% của quý 1 lên 3,7% đến hết Q2, 6,0% sau 9 tháng và đạt 12,1% cho cả năm 2020.
- ▶ Tỷ giá ổn định với giá trị VNĐ gần như không đổi so với đầu năm 2020. Đáng chú ý là vào ngày 16/12/2020, Bộ Tài chính Hoa Kỳ đưa Việt Nam vào danh sách các nước thao túng tiền tệ chủ yếu là vì thặng dư thương mại lớn (và đang tăng) của Việt Nam với Hoa Kỳ, thặng dư cán cân thanh toán cao và can thiệp một chiều vào tỷ giá do Việt Nam liên tục mua thêm USD để tăng dự trữ ngoại hối. Dự trữ ngoại hối đạt mức 100 tỷ USD trong năm 2020, tăng 26,6% so với năm 2019.

Công ty Liên doanh Quản lý Quỹ Đầu tư Chứng khoán Vietcombank Quỹ Đầu tư Cổ phiếu Hàng đầu VCBF

BÁO CÁO CỦA CÔNG TY QUẢN LÝ QUỸ (tiếp theo)

III. MÔ TẢ THỊ TRƯỜNG TRONG NĂM (tiếp theo)

2. Thị trường trái phiếu

Trong năm 2020, Kho bạc Nhà nước đã phát hành 326 nghìn tỷ đồng, cao hơn 64,8% khối lượng phát hành năm 2019 và vượt kế hoạch ban đầu 25,4%. Khối lượng dự thầu gấp 2,6 lần khối lượng gọi thầu và 3,3 lần khối lượng phát hành. Trái phiếu Chính phủ 10 năm và 15 năm tiếp tục chiếm tỷ trọng lớn trong cả khối lượng dự thầu (80%) và khối lượng phát hành (79%).

Lợi suất Trái phiếu Chính phủ tiếp tục giảm mạnh ở mọi kỳ hạn, mạnh nhất ở kỳ hạn 10 và 15 năm với mức giảm gần 100 điểm phần trăm. Các kỳ hạn khác cũng giảm tới 60-75 điểm phần trăm. Một số yếu tố chính ảnh hưởng tới thanh khoản hệ thống ngân hàng, theo đó khiến cầu Trái phiếu Chính phủ ngày một lớn, đẩy lợi suất xuống mức thấp kỷ lục gồm:

- ▶ Niềm tin của các tổ chức tham gia thị trường tiếp tục được củng cố nhờ sự kiểm soát tốt các đợt bùng phát dịch và sự hồi phục mạnh mẽ của nền kinh tế. Tin tích cực về các loại vaccines được chấp thuận trên thế giới đã củng cố thêm sự lạc quan trên thị trường.
- ▶ Tăng trưởng tín dụng năm 2020 mặc dù cao hơn dự kiến (12-13% so với 9-10%) vẫn thấp hơn mức tăng trưởng bình quân 14% của những năm trước.
- ▶ Ngân hàng Nhà nước liên tục mua vào USD và bơm tiền đồng ra nền kinh tế.
- ▶ Ngân hàng Nhà nước không có bất kỳ động thái nào nhằm hút bớt thanh khoản ra khỏi hệ thống, thể hiện quyết tâm trong việc buộc các ngân hàng thương mại giảm lãi suất huy động, và theo đó giảm lãi suất cho vay nhằm hỗ trợ doanh nghiệp

Trong năm 2020, giá trị Trái phiếu Doanh nghiệp phát hành đạt 403,5 nghìn tỷ đồng, chiếm 69,10% khối lượng đăng ký. Ngân hàng và các công ty bất động sản chiếm tương ứng 35,80% và 42,60% tổng khối lượng phát hành. Trong khi lợi tức trái phiếu tổ chức tín dụng liên tiếp giảm trong cả năm 2020, lợi tức trái phiếu các doanh nghiệp phi tín dụng duy trì tương đối ổn định ở mức 10-11%. Từ ngày 01/01/2021, việc phát hành trái phiếu riêng lẻ sẽ được điều chỉnh bởi Nghị định 153/2020/NĐ-CP và việc phát hành trái phiếu ra công chúng sẽ được điều chỉnh bởi Luật chứng khoán và Nghị định 155/2020/NĐ-CP. Thay đổi lớn nhất của Nghị định 153/2020/NĐ-CP là quy định chỉ các nhà đầu tư chuyên nghiệp được tham gia đầu tư trái phiếu doanh nghiệp phát hành riêng lẻ và thay đổi lớn nhất của Luật Chứng khoán và Nghị định 155/2020/NĐ-CP về phát hành trái phiếu ra công chúng là việc yêu cầu phải có xếp hạng định mức tín nhiệm đối với các tổ chức phát hành (i) có khối lượng trái phiếu phát hành trên 500 tỉ đồng trong vòng 12 tháng và lớn hơn 50% vốn chủ sở hữu; hoặc (ii) có dư nợ trái phiếu doanh nghiệp lớn hơn 100% vốn chủ sở hữu.

3. Thị trường cổ phiếu

Chỉ số VNI tăng 14,9% trong năm 2020, so với mức tăng chỉ 7,7% của năm 2019. Trong quý 1/2020, chỉ số VNI giảm 31,1% trong bối cảnh đại dịch Covid-19 bùng phát trên toàn cầu. Từ mức đáy vào cuối tháng 3, VNI đã tăng mạnh trở lại 67,0% cho đến cuối năm. Trái ngược với năm 2019, một trong những năm ít biến động nhất trong lịch sử thị trường, diễn biến hình chữ V năm 2020 cho thấy mức độ biến động thậm chí còn cao hơn so với năm 2018, năm mà chỉ số VNI đạt mức đỉnh cao nhất mọi thời đại và sau đó giảm mạnh. Cũng trái ngược với năm 2019, các cổ phiếu vốn hóa lớn có mức tăng trưởng thấp hơn các cổ phiếu vốn hóa nhỏ và trung bình trong năm 2020 khi chỉ số VN30 tăng 21,8% trong khi VN70 và VNSmallCap lần lượt tăng 36,3% và 37,8% trong năm. Chỉ số chứng khoán sàn Hà Nội, HNXIndex thậm chí còn tăng 98,2% vào năm 2020.

Công ty Liên doanh Quản lý Quỹ Đầu tư Chứng khoán Vietcombank Quỹ Đầu tư Cổ phiếu Hàng đầu VCBF

BÁO CÁO CỦA CÔNG TY QUẢN LÝ QUỸ (tiếp theo)

III. MÔ TẢ THỊ TRƯỜNG TRONG NĂM (tiếp theo)

3. Thị trường cổ phiếu (tiếp theo)

Trong cả năm 2020, giá trị giao dịch trung bình hàng ngày toàn thị trường tăng 57,0% so với cùng kỳ lên 329,6 triệu USD. Thanh khoản tăng mạnh chủ yếu do các nhà đầu tư trong nước dẫn dắt, có thể thấy thông qua số lượng tài khoản mở mới. Trong cả năm 2020, các nhà đầu tư trong nước đã mở 392.500 tài khoản mới, cao hơn gấp đôi so với năm ngoái và cũng là mức cao nhất trong 20 năm qua. Trong những tuần cuối cùng của tháng 12, dòng tiền và số lượng lệnh giao dịch khổng lồ đã gây ra sự cố kỹ thuật trên HSX, khiến giao dịch trên sàn này thường bị đình trệ khi giá trị giao dịch trong ngày vượt quá ~ 600 triệu USD. Mặc dù HSX đã quyết định tăng lô giao dịch tối thiểu từ 10 lên 100 cổ phiếu để giảm số lượng lệnh đặt trên thị trường kể từ đầu năm 2021, nhưng độ trễ hệ thống dường như không được giải quyết khi giá trị giao dịch hàng ngày tăng lên trên 700 triệu USD. Trái ngược với các nhà đầu tư trong nước, khối ngoại đã liên tục bán ròng 995,6 triệu USD trong năm 2020, so với tổng giá trị mua ròng 205,8 triệu của năm 2019.

Trong năm 2020, tất cả 12 ngành đều có mức tăng tích cực. Mức tăng mạnh nhất thuộc về nhóm cổ phiếu không được phân loại vào một ngành cụ thể (+105,2%, chủ yếu do Tập đoàn Cao su Việt Nam - GVR) và nhóm cổ phiếu ngành Nguyên vật liệu (+88,2%, chủ yếu dẫn dắt bởi Tập đoàn Hoà Phát -HPG). Các ngành có mức tăng thấp nhất là Năng lượng (+5,7%), Bất động sản (+4,2%) và Tiện ích (+0,8%). Thị trường tăng điểm trên diện rộng khi có tới 75,6% tổng số cổ phiếu niêm yết trên HSX tăng giá, so với chỉ 50,0% trong năm 2019. Không có một cổ phiếu nào có ảnh hưởng quá lớn lên điểm số của VNIndex. Năm cổ phiếu dẫn dắt chỉ đóng góp 53% vào mức tăng của chỉ số, so với mức 138% trong năm 2019.

IV. CHI TIẾT CÁC CHỈ TIÊU HOẠT ĐỘNG CỦA QUỸ

1. Số liệu chi tiết hoạt động của Quỹ

Chỉ tiêu	1 năm đến thời điểm báo cáo (%)	Từ khi thành lập đến thời điểm báo cáo (%)
Tăng trưởng thu nhập/1 đơn vị quỹ (a)	1,11	Không áp dụng
Tăng trưởng vốn/1 đơn vị quỹ (a)	15,59	Không áp dụng
Tăng trưởng hàng năm/1 đơn vị quỹ	16,70	12,66
Tăng trưởng của danh mục cơ cấu	Không áp dụng	Không áp dụng
Thay đổi giá trị thị trường của 1 đơn vị quỹ	Không áp dụng	Không áp dụng

(a) Phân phân tách tăng trưởng/1 đơn vị quỹ thành tăng trưởng thu nhập/1 đơn vị quỹ và tăng trưởng vốn/1 đơn vị quỹ chỉ mang tính tương đối.

Thay đổi giá trị tài sản ròng:

Chỉ tiêu	Ngày 31 tháng 12 năm 2020 VNĐ	Ngày 31 tháng 12 năm 2019 VNĐ	Tỷ lệ thay đổi (%)
Giá trị tài sản ròng (NAV) của Quỹ	328.996.884.774	352.078.154.676	(6,56)
Giá trị tài sản ròng (NAV)/1 đơn vị quỹ	21.350,65	18.295,22	16,70


**Công ty Liên doanh Quản lý Quỹ Đầu tư Chứng khoán Vietcombank
Quỹ Đầu tư Cổ phiếu Hàng đầu VCBF**

BÁO CÁO CỦA CÔNG TY QUẢN LÝ QUỸ (tiếp theo)

IV. CHI TIẾT CÁC CHỈ TIÊU HOẠT ĐỘNG CỦA QUỸ (tiếp theo)

1. Số liệu chi tiết hoạt động của Quỹ (tiếp theo)

Biểu đồ thay đổi Giá trị tài sản ròng (NAV) trên 1 đơn vị quỹ hàng tháng của Quỹ:



Công ty Liên doanh Quản lý Quỹ Đầu tư Chứng khoán Vietcombank Quỹ Đầu tư Cổ phiếu Hàng đầu VCBF

BÁO CÁO CỦA CÔNG TY QUẢN LÝ QUỸ (tiếp theo)

IV. CHI TIẾT CÁC CHỈ TIÊU HOẠT ĐỘNG CỦA QUỸ (tiếp theo)

2. Thống kê về Nhà đầu tư nắm giữ chứng chỉ quỹ tại ngày 31 tháng 12 năm 2020

Quy mô nắm giữ (chứng chỉ quỹ)	Số lượng nhà đầu tư nắm giữ	Số lượng chứng chỉ quỹ nắm giữ	Tỷ lệ nắm giữ (%)
Dưới 5.000	1.025	1.689.216,39	10,96
Từ 5.000 đến 10.000	192	1.335.382,65	8,67
Từ 10.000 đến 50.000	176	3.603.613,23	23,39
Từ 50.000 đến 500.000	33	3.443.452,45	22,35
Trên 500.000	4	5.337.549,23	34,64
Tổng cộng	1.430	15.409.213,95	100,00

3. Chi phí ngầm và giảm giá: Không có

V. THÔNG TIN VỀ TRIỂN VỌNG THỊ TRƯỜNG

Chủ đề chính năm 2021 sẽ là quá trình tái thiết nền kinh tế toàn cầu hậu Covid-19. Với những bước đột phá về vắc-xin, tăng trưởng toàn cầu dự kiến sẽ được cải thiện mạnh. Tuy nhiên, các trở ngại trong chuỗi cung ứng và thách thức trong sản xuất hàng loạt sẽ khiến triển vọng phân phối rộng rãi chỉ có thể được thực hiện vào nửa cuối năm nay hoặc thậm chí là sang năm 2022. Cho đến thời điểm đó, quá trình phục hồi có thể sẽ không ổn định vì Covid-19 hoành hành tại nhiều quốc gia. Năm 2021, kinh tế toàn cầu được dự báo sẽ phục hồi 5,2%, theo sau mức giảm 4,4% của năm 2020, chỉ cho thấy sự phục hồi về lại GDP của năm 2019. Chính sách tiền tệ và tài khóa của các nước lớn và các Ngân hàng Trung ương được kỳ vọng sẽ tiếp tục hỗ trợ cho sự phục hồi kinh tế.

Kinh tế của Việt Nam được kỳ vọng sẽ tiếp tục tăng trưởng nổi bật trong năm 2021. Mục tiêu tăng trưởng của Chính phủ là 6,5%, trong khi các tổ chức tài chính toàn cầu dự báo ở mức 7,7%. Chúng tôi cũng cho rằng mục tiêu tăng trưởng của Chính phủ là có thể đạt được, mặc dù còn nhiều thách thức, nhờ vào nền so sánh thấp trong nửa đầu năm 2020 và kỳ vọng triển khai vắc-xin rộng rãi vào nửa cuối năm 2021, tạo điều kiện cho ngành dịch vụ phục hồi mạnh mẽ.

Về tổng cầu tiêu dùng nội địa, đã tăng mạnh vào cuối năm 2020 được kỳ vọng sẽ tiếp tục phát huy trong năm 2021. Doanh số bán lẻ hàng hóa cả nước đã tăng trưởng ngoạn mục 13,8% trong tháng 12, mức tăng trưởng tương tự được thấy trước Covid-19.

Về thương mại, lợi thế của một địa điểm sản xuất an toàn sẽ tiếp tục hỗ trợ tăng trưởng xuất khẩu của Việt Nam. Bên cạnh đó, một loạt các FTA mới được ký kết/thực thi (EVFTA, RCEP và UKVFTA) sẽ mang lại nhiều kết quả hơn vào năm 2021. Đẩy mạnh xuất khẩu sang các thị trường có mức tăng trưởng âm trong năm 2020 như EU-28 (-2,7%) và ASEAN (-8,7%) cũng sẽ giúp giảm sự phụ thuộc vào thị trường Mỹ.

Đầu tư tư nhân dự kiến cũng sẽ phục hồi, sau khi chỉ tăng trưởng 3,1% trong năm 2020. Tổng cầu tín dụng đã tăng 6,0% chỉ trong quý cuối năm 2020 để kết năm với mức tăng 12,1%, cho thấy niềm tin kinh doanh và tiêu dùng đang được cải thiện, giúp kích thích nhu cầu tín dụng trong môi trường lãi suất thấp. Những nỗ lực gần đây của Chính phủ nhằm thúc đẩy chỉ tiêu công cũng sẽ tạo ra tác động lan tỏa tích cực đến đầu tư của khu vực tư nhân. Đầu tư nước ngoài cũng sẽ phục hồi vào năm 2021 nhờ các FTA mới được ký kết, nhu cầu đa dạng hóa chuỗi cung ứng, rủi ro địa chính trị toàn cầu giảm bớt và đồng USD suy yếu trong nhiệm kỳ của Tổng thống Biden cũng như kỳ vọng các hạn chế đi lại dần được dỡ bỏ.

Công ty Liên doanh Quản lý Quỹ Đầu tư Chứng khoán Vietcombank Quỹ Đầu tư Cổ phiếu Hàng đầu VCBF

BÁO CÁO CỦA CÔNG TY QUẢN LÝ QUỸ (tiếp theo)

V. THÔNG TIN VỀ TRIỂN VỌNG THỊ TRƯỜNG (tiếp theo)

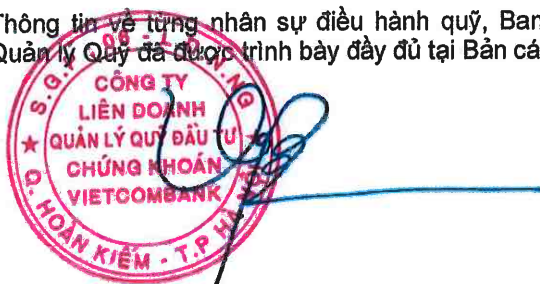
Các đợt bùng phát dịch Covid-19 (nếu có) được kỳ vọng sẽ được kiểm soát tốt mà không ảnh hưởng quá lớn tới tăng trưởng kinh tế, nhờ kinh nghiệm kiểm soát dịch thành công ở các đợt bùng phát trước

Các yếu tố ổn định kinh tế vĩ mô sẽ được theo dõi chặt chẽ vào năm 2021. Chúng tôi nhận thấy có rủi ro lạm phát do giá hàng hóa cơ bản đang tăng mạnh. Và thực tế là đồng Nhân dân tệ đã tăng giá 7,1% so với đồng USD trong 12 tháng qua trong khi Đồng Việt Nam gần như đứng giá tạo ra những thách thức hơn nữa, do hàng hóa từ Trung Quốc chiếm đến 32,0% tổng kim ngạch nhập khẩu của Việt Nam vào năm 2020.

Đối với thị trường chứng khoán, định giá đang tăng nhanh nhờ thanh khoản dồi dào, lãi suất giảm và kỳ vọng cao về việc lợi nhuận doanh nghiệp sẽ phục hồi trong năm 2021. Tại thời điểm hiện tại, chỉ số P/E dựa trên lợi nhuận của 12 tháng gần nhất đang ở mức 18,1 lần, rẻ hơn so với hầu hết các thị trường khác trong khu vực. Tuy nhiên, chỉ số này đã cao hơn một độ lệch chuẩn (SD) so với mức trung bình 5 năm qua là 16,3 lần. Hiện tại, dự báo tổng hợp từ Bloomberg dự đoán lợi nhuận doanh nghiệp sẽ tăng trưởng 20,2% trong năm 2021. Điều này dẫn đến P/E dự phóng 2021 là 15,2 lần. Mức định giá này không quá cao so với thời điểm thị trường tạo đỉnh lịch sử vào tháng 4 năm 2018 với mức P/E dựa trên lợi nhuận của 12 tháng gần nhất là 22,0 lần và P/E dự phóng là 20,0 lần. Hơn nữa, lãi suất hiện nay thấp hơn rất nhiều so với thời điểm năm 2018. Tuy nhiên, sự điều chỉnh có thể xuất hiện khi tâm lý thị trường, đặc biệt là từ các nhà đầu tư trong nước, đang rất lạc quan và giá trị giao dịch tăng cao. Mặc dù không thể dự đoán tâm lý nhà đầu tư có thể duy trì tích cực trong bao lâu, nhưng nó có thể thay đổi nhanh và gây ra các đợt điều chỉnh trên thị trường. Chúng tôi cũng kỳ vọng lãi suất, một yếu tố quyết định mối quan tâm của các nhà đầu tư trong nước đối với thị trường chứng khoán, sẽ vẫn ở mức thấp, ít nhất là trong 6 tháng đầu năm 2021.

VI. THÔNG TIN KHÁC

Thông tin về từng nhân sự điều hành quỹ, Ban Đại diện Quỹ và Ban Giám đốc Công ty Quản lý Quỹ đã được trình bày đầy đủ tại Bản cáo bạch của Quỹ.



Ông Vũ Quang Đông
Tổng Giám đốc

Hà Nội, Việt Nam

Ngày 30 tháng 3 năm 2021

BÁO CÁO CỦA NGÂN HÀNG GIÁM SÁT

Chúng tôi là Ngân hàng giám sát của Quỹ Đầu Tư Cổ Phiếu Hàng Đầu VCBF ("Quỹ") cho giai đoạn từ ngày 01 tháng 01 năm 2020 đến ngày 31 tháng 12 năm 2020, với sự hiểu biết của chúng tôi thì trong giai đoạn này Quỹ đã hoạt động và được quản lý với các nội dung dưới đây:

- a) Trong quá trình giám sát hoạt động đầu tư và các giao dịch tài sản của Quỹ cho giai đoạn từ ngày 01 tháng 01 năm 2020 đến ngày 31 tháng 12 năm 2020, hạn mức đầu tư của Quỹ đã phát sinh sai lệch so với các quy định tại các văn bản pháp luật chứng khoán hiện hành về quỹ mở, Bản cáo bạch của Quỹ và văn bản pháp luật liên quan, cụ thể như sau:

Theo Mục b, Khoản 10, Điều 1, Thông tư 15/2016/TT-BTC ("Thông tư 15") ngày 20 tháng 01 năm 2016 về việc sửa đổi, bổ sung một số điều của Thông tư 183/2011/TT-BTC ("Thông tư 183") ngày 16 tháng 12 năm 2011 và Điều 10, Điều lệ Quỹ quy định cơ cấu danh mục đầu tư của quỹ mở phải đảm bảo: "Không được đầu tư quá ba mươi phần trăm (30%) tổng giá trị tài sản của quỹ vào tiền gửi tại các ngân hàng thương mại theo quy định của pháp luật về ngân hàng; ngoại tệ, công cụ thị trường tiền tệ bao gồm giấy tờ có giá, công cụ chuyển nhượng theo quy định của pháp luật liên quan; cổ phiếu niêm yết, cổ phiếu đăng ký giao dịch, trái phiếu niêm yết của các tổ chức phát hành hoạt động theo pháp luật Việt Nam; cổ phiếu, trái phiếu chuẩn bị niêm yết, chuẩn bị đăng ký giao dịch phát hành bởi các tổ chức phát hành hoạt động theo pháp luật Việt Nam; trái phiếu doanh nghiệp phát hành bởi tổ chức niêm yết có bảo lãnh thanh toán của tổ chức tín dụng hoặc cam kết mua lại của tổ chức phát hành; chứng khoán phái sinh niêm yết, giao dịch tại các Sở Giao dịch Chứng khoán và chỉ nhằm mục tiêu phòng ngừa rủi ro; được phát hành bởi một công ty hoặc một nhóm công ty có quan hệ sở hữu với nhau." Trường hợp phát sinh sai lệch, Công ty Quản lý Quỹ phải điều chỉnh lại danh mục đầu tư để đáp ứng quy định pháp luật trong thời gian cho phép.

Tại ngày 30 tháng 06 năm 2020, tỷ lệ đầu tư của Quỹ vào các tài sản được phát hành bởi nhóm các tổ chức mà Ngân hàng Nhà nước Việt Nam chiếm hơn 50% vốn điều lệ (bao gồm tiền gửi có kỳ hạn tại Ngân hàng TMCP Đầu tư và Phát triển Việt Nam và đầu tư vào cổ phiếu của Ngân hàng TMCP Công thương Việt Nam) là 30,018% trên tổng giá trị tài sản của Quỹ - vượt 0,018% so với hạn mức đầu tư nêu trên. Công ty Quản lý Quỹ phải điều chỉnh danh mục đầu tư để đáp ứng hạn mức đầu tư theo quy định pháp luật chậm nhất vào ngày 16 tháng 07 năm 2020 cho kỳ phát sinh sai lệch ở trên.

Tại kỳ định giá ngày 08 tháng 07 năm 2020, Công ty Quản lý Quỹ đã điều chỉnh danh mục đầu tư của Quỹ để đáp ứng hạn mức đầu tư theo quy định pháp luật hiện hành.

Từ kỳ định giá ngày 08 tháng 07 năm 2020 đến tại ngày 31 tháng 12 năm 2020, danh mục đầu tư của Quỹ đã tuân thủ quy định tại Mục b, Khoản 10, Điều 1, Thông tư 15 và Điều 10, Điều lệ Quỹ.

- b) Việc định giá, đánh giá tài sản của Quỹ đã phù hợp với Điều lệ Quỹ, Bản cáo bạch của Quỹ và các văn bản pháp luật liên quan.

Standard Chartered Bank (Vietnam) Limited Head Office

P1810-1815, Keangnam Hanoi Landmark,
E6 Phạm Hưng, Mễ Trì Ward,
South Tu Liem District, Hanoi

Tel : (84 24) 3936 8000
Fax: (84 24) 3837 8356
Swift: SCBLVNVX

Here for good



- c) Phát hành và mua lại Chứng chỉ Quỹ đã phù hợp với Điều lệ Quỹ, Bản cáo bạch của Quỹ và các văn bản pháp luật liên quan.
- d) Trong giai đoạn từ ngày 01 tháng 01 năm 2020 đến ngày 31 tháng 12 năm 2020, Quỹ không thực hiện phân phối lợi nhuận cho nhà đầu tư.

ĐẠI DIỆN NGÂN HÀNG GIÁM SÁT



Vũ Hương Giang
Trưởng phòng Dịch vụ Quản trị và Giám sát Quỹ

NHÂN VIÊN GIÁM SÁT



Trương Thị Hoàng Yến
Nhân viên bộ phận Giám sát



Standard Chartered Bank (Vietnam) Limited

Head Office

P1810-1815, Keangnam Hanoi Landmark,
E6 Pham Hung, Me Tri Ward,
South Tu Liem District, Hanoi

Tel : (84 24) 3936 8000
Fax: (84 24) 3837 8356
Swift: SCBLNVX

Số tham chiếu: 61141024/22027448

BÁO CÁO KIỂM TOÁN ĐỘC LẬP

Kính gửi: Các nhà đầu tư của Quỹ Đầu tư Cổ phiếu Hàng đầu VCBF

Chúng tôi đã kiểm toán báo cáo tài chính kèm theo của Quỹ Đầu tư Cổ phiếu Hàng đầu VCBF (“Quỹ”) được lập ngày 30 tháng 3 năm 2021 và được trình bày từ trang 16 đến trang 56, bao gồm báo cáo tình hình tài chính, báo cáo danh mục đầu tư tại ngày 31 tháng 12 năm 2020, báo cáo thu nhập, báo cáo thay đổi giá trị tài sản ròng, giao dịch chứng chỉ quỹ và báo cáo lưu chuyển tiền tệ cho năm tài chính kết thúc cùng ngày và các thuyết minh báo cáo tài chính kèm theo.

Trách nhiệm của Ban Giám đốc Công ty Quản lý Quỹ

Ban Giám đốc của Công ty Liên doanh Quản lý Quỹ Đầu tư Chứng khoán Vietcombank là Công ty Quản lý Quỹ chịu trách nhiệm về việc lập và trình bày trung thực và hợp lý báo cáo tài chính của Quỹ theo các Chuẩn mực kế toán Việt Nam, Chế độ kế toán Việt Nam áp dụng đối với quỹ mở và các quy định pháp lý có liên quan đến việc lập và trình bày báo cáo tài chính của quỹ mở và chịu trách nhiệm về kiểm soát nội bộ mà Ban Giám đốc Công ty Quản lý Quỹ xác định là cần thiết để đảm bảo cho việc lập và trình bày báo cáo tài chính không có sai sót trọng yếu do gian lận hoặc nhầm lẫn.

Trách nhiệm của Kiểm toán viên

Trách nhiệm của chúng tôi là đưa ra ý kiến về báo cáo tài chính dựa trên kết quả của cuộc kiểm toán. Chúng tôi đã tiến hành kiểm toán theo các Chuẩn mực kiểm toán Việt Nam. Các chuẩn mực này yêu cầu chúng tôi tuân thủ chuẩn mực và các quy định về đạo đức nghề nghiệp, lập kế hoạch và thực hiện cuộc kiểm toán để đạt được sự đảm bảo hợp lý về việc liệu báo cáo tài chính của Quỹ có còn sai sót trọng yếu hay không.

Công việc kiểm toán bao gồm thực hiện các thủ tục nhằm thu thập các bằng chứng kiểm toán về các số liệu và thuyết minh trên báo cáo tài chính. Các thủ tục kiểm toán được lựa chọn dựa trên xét đoán của kiểm toán viên, bao gồm đánh giá rủi ro có sai sót trọng yếu trong báo cáo tài chính do gian lận hoặc nhầm lẫn. Khi thực hiện đánh giá các rủi ro này, kiểm toán viên đã xem xét kiểm soát nội bộ của Quỹ liên quan đến việc lập và trình bày báo cáo tài chính trung thực, hợp lý nhằm thiết kế các thủ tục kiểm toán phù hợp với tình hình thực tế, tuy nhiên không nhằm mục đích đưa ra ý kiến về hiệu quả của kiểm soát nội bộ. Công việc kiểm toán cũng bao gồm đánh giá tính thích hợp của các chính sách kế toán được áp dụng và tính hợp lý của các ước tính kế toán của Ban Giám đốc của Công ty Quản lý Quỹ cũng như đánh giá việc trình bày tổng thể báo cáo tài chính.

Chúng tôi tin tưởng rằng các bằng chứng kiểm toán mà chúng tôi đã thu thập được là đầy đủ và thích hợp để làm cơ sở cho ý kiến kiểm toán của chúng tôi.

Ý kiến của Kiểm toán viên

Theo ý kiến của chúng tôi, báo cáo tài chính đã phản ánh trung thực và hợp lý, trên các khía cạnh trọng yếu, tình hình tài chính và danh mục đầu tư của Quý vào ngày 31 tháng 12 năm 2020, kết quả thu nhập, tình hình thay đổi giá trị tài sản ròng, giao dịch chứng chỉ quỹ và tình hình lưu chuyển tiền tệ cho năm tài chính kết thúc cùng ngày phù hợp với các Chuẩn mực kế toán Việt Nam, Chế độ kế toán Việt Nam áp dụng đối với quỹ mở và các quy định pháp lý có liên quan đến việc lập và trình bày báo cáo tài chính của quỹ mở.

Công ty TNHH Ernst & Young Việt Nam



Saman Wijaya Sandara
Phó Tổng Giám đốc
Số Giấy CNDKHN kiểm toán: 2036-2018-004-1

Nguyễn Đăng Tùng
Kiểm toán viên
Số Giấy CNDKHN kiểm toán: 4415-2018-004-1

Thành phố Hồ Chí Minh, Việt Nam

Ngày 30 tháng 3 năm 2021

Công ty Liên doanh Quản lý Quỹ Đầu tư Chứng khoán Vietcombank
 Quỹ Đầu tư Cổ phiếu Hàng đầu VCBF

BÁO CÁO THU NHẬP
 cho năm tài chính kết thúc ngày 31 tháng 12 năm 2020

B01-QM

Mã số	CHỈ TIÊU	Thuyết minh	Năm nay VND	Năm trước VND
01	I. THU NHẬP, DOANH THU HOẠT ĐỘNG ĐẦU TƯ		52.434.053.741	27.694.286.559
02	1.1 Cổ tức được chia		8.586.537.433	16.116.986.900
03	1.2 Tiền lãi được nhận	13	2.084.485.908	222.799.009
04	1.3 (Lỗ)/lãi bán các khoản đầu tư	14	(35.257.165.180)	16.392.875.061
05	1.4 Chênh lệch tăng/(giảm) đánh giá lại các khoản đầu tư chưa thực hiện	5	77.020.195.580	(5.038.374.411)
10	II. CHI PHÍ ĐẦU TƯ		343.025.646	384.295.196
11	2.1 Chi phí giao dịch mua, bán các khoản đầu tư	15	343.025.646	384.295.196
20	III. CHI PHÍ HOẠT ĐỘNG QUỸ MỞ		6.906.429.422	10.217.714.063
20.1	3.1 Phí quản lý Quỹ mở	24.1	5.667.352.521	8.897.266.811
20.2	3.2 Phí dịch vụ lưu ký tài sản Quỹ mở	16	309.589.879	341.423.064
20.3	3.3 Phí dịch vụ giám sát	24.2	237.600.000	238.287.103
20.4	3.4 Phí dịch vụ quản trị Quỹ mở	24.2	237.600.000	238.287.103
20.5	3.5 Phí dịch vụ Đại lý chuyển nhượng		132.000.000	132.000.000
20.7	3.6 Chi phí họp, Đại hội Quỹ mở		46.089.237	86.920.102
20.8	3.7 Chi phí kiểm toán		145.200.000	145.200.000
20.10	3.8 Chi phí hoạt động khác	17	130.997.785	138.329.880
23	IV. KẾT QUẢ HOẠT ĐỘNG ĐẦU TƯ		45.184.598.673	17.092.277.300
24	V. KẾT QUẢ THU NHẬP VÀ CHI PHÍ KHÁC		157.457.461	983.525.176
24.1	5.1 Thu nhập khác	18	157.457.461	983.525.176
30	VI. TỔNG LỢI NHUẬN KẾ TOÁN TRƯỚC THUẾ		45.342.056.134	18.075.802.476
31	6.1 (Lỗ)/Lợi nhuận đã thực hiện		(31.678.139.446)	23.114.176.887
32	6.2 Lợi nhuận/(lỗ) chưa thực hiện	5	77.020.195.580	(5.038.374.411)
40	VII. CHI PHÍ THUẾ TNDN		-	-
41	VIII. LỢI NHUẬN KẾ TOÁN SAU THUẾ TNDN		45.342.056.134	18.075.802.476

Bà Trần Thị Hà Linh
 Trưởng phòng - Khối điều hành và dịch vụ

Ông Vũ Quang Đông
 Tổng Giám đốc

Bà Võ Thị Thùy Linh
 Người lập biểu

Bà Nguyễn Đăng Tâm
 Kế toán Trưởng

Hà Nội, Việt Nam

Ngày 30 tháng 3 năm 2021

Công ty Liên doanh Quản lý Quỹ Đầu tư Chứng khoán Vietcombank
 Quỹ Đầu tư Cổ phiếu Hàng đầu VCBF

BÁO CÁO TÌNH HÌNH TÀI CHÍNH
 tại ngày 31 tháng 12 năm 2020

B02-QM

Mã số	CHỈ TIÊU	Thuyết minh	Số cuối năm VNĐ	Số đầu năm VNĐ
100	I. TÀI SẢN			
110	1. Tiền gửi ngân hàng và tương đương tiền	4	5.826.356.067	2.266.885.248
111	1.1 Tiền gửi ngân hàng cho hoạt động của Quỹ mở		5.826.356.067	2.266.885.248
120	2. Các khoản đầu tư thuần		323.902.012.672	347.848.225.400
121	2.1 Các khoản đầu tư	5	323.902.012.672	347.848.225.400
130	3. Các khoản phải thu		149.682.292	3.161.379.115
131	3.1 Phải thu về bán các khoản đầu tư		-	2.028.210.115
133	3.2 Phải thu và dự thu cổ tức, tiền lãi các khoản đầu tư		149.682.292	1.133.169.000
136	3.2.1 Dự thu cổ tức, tiền lãi chưa đến ngày nhận	6	149.682.292	1.133.169.000
100	TỔNG TÀI SẢN		329.878.051.031	353.276.489.763
300	II. NỢ PHẢI TRẢ			
313	1. Phải trả cho các Đại lý phân phối chứng chỉ quỹ	7	77.288.528	93.941.569
314	2. Thuế và các khoản phải nộp Nhà nước		15.889.164	2.887.349
316	3. Chi phí phải trả	8	145.200.000	72.600.000
317	4. Phải trả cho Nhà đầu tư về mua chứng chỉ quỹ	9	120.214.400	347.608.300
319	5. Phải trả dịch vụ quản lý Quỹ mở	10	522.574.165	681.297.869
300	TỔNG NỢ PHẢI TRẢ		881.166.257	1.198.335.087
400	III. GIÁ TRỊ TÀI SẢN RÒNG CÓ THỂ PHÂN PHỐI CHO NHÀ ĐẦU TƯ NẤM GIỮ CHỨNG CHỈ QUỸ MỞ		328.996.884.774	352.078.154.676
411	1. Vốn góp của Nhà đầu tư		154.092.139.500	192.442.656.200
412	1.1 Vốn góp phát hành	11	561.602.153.800	545.618.526.900
413	1.2 Vốn góp mua lại	11	(407.510.014.300)	(353.175.870.700)
414	2. Thặng dư vốn góp của Nhà đầu tư	11	51.171.204.239	81.244.013.575
420	3. Lợi nhuận chưa phân phối	12	123.733.541.035	78.391.484.901
430	IV. GIÁ TRỊ TÀI SẢN RÒNG QUỸ MỞ TRÊN 1 CHỨNG CHỈ QUỸ	11	21.350,65	18.295,22

Công ty Liên doanh Quản lý Quỹ Đầu tư Chứng khoán Vietcombank
Quỹ Đầu tư Cổ phiếu Hàng đầu VCBF

BÁO CÁO TÌNH HÌNH TÀI CHÍNH (tiếp theo)
tại ngày 31 tháng 12 năm 2020

B02-QM

CÁC CHỈ TIÊU NGOÀI BÁO CÁO TÌNH HÌNH TÀI CHÍNH

Mã số	CHỈ TIÊU	Thuyết minh	Số cuối năm	Số đầu năm
004	1. Số lượng chứng chỉ quỹ đang lưu hành	06 11 L. D. N. A. B CÔNG TY LIÊN DOANH QUẢN LÝ QUỸ ĐẦU TƯ CHỨNG KHOÁN VIETCOMBANK S. O. HOÀN KIẾM - T. P. HÀ NỘI	15.409.213,95	19.244.265,62

Bà Trần Thị Hà Linh
Trưởng phòng - Khối điều hành và dịch vụ



Ông Vũ Quang Đông
Tổng Giám đốc

Bà Võ Thị Thùy Linh
Người lập biểu

Bà Nguyễn Băng Tâm
Kế toán Trưởng

Hà Nội, Việt Nam

Ngày 30 tháng 3 năm 2021

**Công ty Liên doanh Quản lý Quỹ Đầu tư Chứng khoán Vietcombank
Quỹ Đầu tư Cổ phiếu Hàng đầu VCBF**

BÁO CÁO THAY ĐỔI GIÁ TRỊ TÀI SẢN RÒNG, GIAO DỊCH CHỨNG CHỈ QUỸ
cho năm tài chính kết thúc ngày 31 tháng 12 năm 2020

B03-QM

STT	CHỈ TIÊU	Năm nay VNĐ	Năm trước VNĐ
I	Giá trị tài sản ròng của Quỹ mở (NAV) đầu năm	352.078.154.676	535.035.719.842
II	Thay đổi NAV so với năm trước	45.342.056.134	18.075.802.476
II.1	Trong đó: - Thay đổi NAV do biến động thị trường và hoạt động giao dịch của Quỹ trong năm	45.342.056.134	18.075.802.476
III	Thay đổi NAV do mua lại, phát hành thêm chứng chỉ quỹ	(68.423.326.036)	(201.033.367.642)
III.1	Trong đó: - Khoản thu từ việc phát hành bổ sung chứng chỉ quỹ	27.320.208.828	53.671.617.662
III.2	- Khoản thanh toán từ việc mua lại chứng chỉ quỹ	(95.743.534.864)	(254.704.985.304)
IV	Giá trị tài sản ròng của Quỹ mở cuối năm	328.996.884.774	352.078.154.676



Bà Trần Thị Hà Linh
Trưởng phòng - Khối điều hành và dịch vụ



Ông Vũ Quang Đông
Tổng Giám đốc



Bà Võ Thị Thùy Linh
Người lập biểu



Bà Nguyễn Băng Tâm
Kế toán Trưởng

Hà Nội, Việt Nam

Ngày 30 tháng 3 năm 2021

Công ty Liên doanh Quản lý Quỹ Đầu tư Chứng khoán Vietcombank
 Quỹ Đầu tư Cổ phiếu Hàng đầu VCBF

BÁO CÁO DANH MỤC ĐẦU TƯ
 tại ngày 31 tháng 12 năm 2020

B04-QM

STT	Loại tài sản	Số lượng	Giá thị trường tại ngày 31 tháng 12 năm 2020 VNĐ	Tổng giá trị VNĐ	Tỷ lệ trên tổng giá trị tài sản của Quỹ tại ngày 31 tháng 12 năm 2020 (%)
I	Cổ phiếu niêm yết			315.844.979.900	95,75
1	ACB	362.553	28.100	10.187.739.300	3,09
2	ACV	31.800	81.000	2.575.800.000	0,78
3	BMP	148.850	62.600	9.318.010.000	2,82
4	BSR	815.000	9.900	8.068.500.000	2,45
5	BVH	210.920	66.000	13.920.720.000	4,22
6	BWE	366.160	33.800	12.376.208.000	3,75
7	CTG	200.700	34.550	6.934.185.000	2,10
8	FPT	476.923	59.100	28.186.149.300	8,54
9	HCM	2.336	31.400	73.350.400	0,02
10	HPG	552.016	41.450	22.881.063.200	6,94
11	HT1	369.220	17.450	6.442.889.000	1,95
12	IMP	182.537	56.300	10.276.833.100	3,12
13	MBB	1.326.447	23.000	30.508.281.000	9,25
14	MWG	71.980	118.900	8.558.422.000	2,59
15	NCT	112.400	70.000	7.868.000.000	2,39
16	NLG	257.921	29.500	7.608.669.500	2,31
17	PME	161.189	76.500	12.330.958.500	3,74
18	PNJ	177.898	81.000	14.409.738.000	4,37
19	POW	899.390	13.600	12.231.704.000	3,71
20	PVS	959.631	17.800	17.081.431.800	5,18
21	PVT	17.657	14.000	247.198.000	0,07
22	QNS	258.100	39.300	10.143.330.000	3,07
23	REE	239.960	48.950	11.746.042.000	3,56
24	TCM	1	52.000	52.000	0,00
25	VHM	119.500	89.500	10.695.250.000	3,24
26	VNM	184.896	108.800	20.116.684.800	6,10
27	VRE	259.000	31.400	8.132.600.000	2,47
28	VTP	119.126	108.500	12.925.171.000	3,92

**Công ty Liên doanh Quản lý Quỹ Đầu tư Chứng khoán Vietcombank
Quỹ Đầu tư Cổ phiếu Hàng đầu VCBF**

BÁO CÁO DANH MỤC ĐẦU TƯ (tiếp theo)
tại ngày 31 tháng 12 năm 2020

B04-QM

STT	Loại tài sản	Số lượng	Giá thị trường tại ngày 31 tháng 12 năm 2020 VNĐ	Tổng giá trị VNĐ	Tỷ lệ trên tổng giá trị tài sản của Quỹ tại ngày 31 tháng 12 năm 2020 (%)
II	Các tài sản khác			149.682.292	0,04
1	Dự thu cổ tức			1.168.000	0,00
2	Dự thu lãi tiền gửi			148.514.292	0,04
III	Tiền			13.883.388.839	4,21
1	Tiền gửi ngân hàng			13.883.388.839	4,21
1.1	- Tiền gửi thanh toán			5.826.356.067	1,77
1.2	- Tiền gửi có kỳ hạn trên ba (3) tháng			8.057.032.772	2,44
IV	Tổng giá trị danh mục			329.878.051.031	100,00



Bà Trần Thị Hà Linh
Trưởng phòng - Khối điều hành và dịch vụ



Ông Vũ Quang Đông
Tổng Giám đốc



Bà Võ Thị Thùy Linh
Người lập biểu



Bà Nguyễn Băng Tâm
Kế toán Trưởng

Hà Nội, Việt Nam

Ngày 30 tháng 3 năm 2021

Công ty Liên doanh Quản lý Quỹ Đầu tư Chứng khoán Vietcombank
 Quỹ Đầu tư Cổ phiếu Hàng đầu VCBF

BÁO CÁO LƯU CHUYỂN TIỀN TỆ
 cho năm tài chính kết thúc ngày 31 tháng 12 năm 2020

B05-QM


Mã số	CHỈ TIÊU	Thuyết minh	Năm nay VNĐ	Năm trước VNĐ
	I. LƯU CHUYỂN TIỀN TỪ HOẠT ĐỘNG ĐẦU TƯ			
01	1. Lợi nhuận trước thuế thu nhập doanh nghiệp		45.342.056.134	18.075.802.476
02	2. Điều chỉnh cho các khoản (giảm)/tăng giá trị tài sản ròng từ các hoạt động đầu tư		(76.947.595.580)	5.044.974.411
03	(Lãi)/lỗ đánh giá lại các khoản đầu tư chưa thực hiện	5	(77.020.195.580)	5.038.374.411
04	Chi phí trích trước		72.600.000	6.600.000
05	3. (Lỗ)/lợi nhuận từ hoạt động đầu tư trước thay đổi vốn lưu động		(31.605.539.446)	23.120.776.887
20	Giảm các khoản đầu tư		100.966.408.308	176.183.250.889
06	Giảm/(tăng) phải thu bán chứng khoán đầu tư		2.028.210.115	(2.028.210.115)
07	Giảm/(tăng) dự thu phải thu tiền lãi các khoản đầu tư		983.486.708	(225.872.200)
11	Giảm phải trả các Đại lý phân phối chứng chỉ quỹ		(16.653.041)	(172.986.744)
13	Tăng/(giảm) thuế và các khoản phải nộp Nhà nước		13.001.815	(3.724.329)
14	(Giảm)/tăng phải trả cho Nhà đầu tư về mua chứng chỉ quỹ		(227.393.900)	41.098.400
17	Giảm phải trả dịch vụ quản lý Quỹ mở		(158.723.704)	(286.683.679)
19	Lưu chuyển tiền thuần từ hoạt động đầu tư		71.982.796.855	196.627.649.109
	II. LƯU CHUYỂN TIỀN TỪ HOẠT ĐỘNG TÀI CHÍNH			
31	1. Tiền thu từ phát hành chứng chỉ quỹ	11	27.320.208.828	53.671.617.662
32	2. Tiền chi mua lại chứng chỉ quỹ	11	(95.743.534.864)	(254.704.985.304)
30	Lưu chuyển tiền thuần sử dụng vào hoạt động tài chính		(68.423.326.036)	(201.033.367.642)
40	III. Tăng/(giảm) tiền thuần trong năm.		3.559.470.819	(4.405.718.533)

**Công ty Liên doanh Quản lý Quỹ Đầu tư Chứng khoán Vietcombank
Quỹ Đầu tư Cổ phiếu Hàng đầu VCBF**

BÁO CÁO LƯU CHUYỂN TIỀN TỆ (tiếp theo)
cho năm tài chính kết thúc ngày 31 tháng 12 năm 2020

B05-QM

Mã số	CHỈ TIÊU	Thuyết minh	Năm nay VNĐ	Năm trước VNĐ
50	IV. Tiền và các khoản tương đương tiền đầu năm		2.266.885.248	6.672.603.781
51	Tiền gửi ngân hàng đầu năm:		2.266.885.248	6.672.603.781
52	- Tiền gửi ngân hàng cho hoạt động quỹ mở		1.919.276.948	6.366.093.881
	Trong đó:			
	Tiền gửi không kỳ hạn cho hoạt động của Quỹ	4	1.919.276.948	6.366.093.881
53	- Tiền gửi của Nhà đầu tư về mua, bán chứng chỉ quỹ	4	347.608.300	306.509.900
55	V. Tiền và các khoản tương đương tiền cuối năm		5.826.356.067	2.266.885.248
56	Tiền gửi ngân hàng cuối năm:		5.826.356.067	2.266.885.248
57	- Tiền gửi ngân hàng cho hoạt động quỹ mở		5.706.141.667	1.919.276.948
	Trong đó:			
	Tiền gửi không kỳ hạn cho hoạt động của Quỹ	4	5.706.141.667	1.919.276.948
58	- Tiền gửi của Nhà đầu tư về mua, bán chứng chỉ quỹ	4	120.214.400	347.608.300
60	VI. Chênh lệch tiền và các khoản tương đương tiền trong năm		3.559.470.819	(4.405.718.533)



Bà Trần Thị Hà Linh
Trưởng phòng - Khối điều hành và dịch vụ



Ông Vũ Quang Đông
Tổng Giám đốc



Bà Võ Thị Thùy Linh
Người lập biểu



Bà Nguyễn Băng Tâm
Kế toán Trưởng

Hà Nội, Việt Nam

Ngày 30 tháng 3 năm 2021

Công ty Liên doanh Quản lý Quỹ Đầu tư Chứng khoán Vietcombank Quỹ Đầu tư Cổ phiếu Hàng đầu VCBF

THUYẾT MINH BÁO CÁO TÀI CHÍNH
tại ngày 31 tháng 12 năm 2020 và cho năm tài chính kết thúc cùng ngày

B06-QM

1. ĐẶC ĐIỂM HOẠT ĐỘNG CỦA QUỸ

1.1 Thông tin về Quỹ

Quỹ

Quỹ Đầu tư cổ phiếu hàng đầu VCBF ("Quỹ") được thành lập tại Việt Nam dưới hình thức Quỹ mở theo Giấy chứng nhận đăng ký chào bán chứng chỉ quỹ đầu tư chứng khoán ra công chúng số 34/GCN-UBCK ngày 12 tháng 5 năm 2014 và Giấy chứng nhận đăng ký lập Quỹ đại chúng số 13/GCN-UBCK ngày 22 tháng 8 năm 2014 do Ủy ban Chứng khoán Nhà nước ("UBCKNN") cấp. Quỹ không bị giới hạn về thời gian hoạt động.

Quỹ không có nhân viên và được quản lý bởi Công ty Liên doanh Quản lý Quỹ Đầu tư Chứng khoán Vietcombank ("Công ty Quản lý Quỹ").

Địa chỉ liên hệ của Quỹ: Công ty Liên doanh Quản lý Quỹ Đầu tư Chứng khoán Vietcombank, Tầng 15, Tòa nhà Vietcombank, 198 Trần Quang Khải, Phường Lý Thái Tổ, Quận Hoàn Kiếm, Hà Nội.

Ngân hàng Giám sát và Lưu ký

Ngân hàng Giám sát và Lưu ký của Quỹ là Ngân hàng TNHH MTV Standard Chartered (Việt Nam). Ngân hàng Giám sát và Lưu ký được chỉ định bởi Đại hội Nhà đầu tư, thực hiện lưu ký chứng khoán, lưu trữ các hợp đồng kinh tế và ghi nhận tài sản của Quỹ cũng như giám sát hoạt động của Quỹ. Quyền và nghĩa vụ của Ngân hàng Giám sát và Lưu ký được quy định tại Điều lệ Quỹ.

Công ty Quản lý Quỹ

Công ty Quản lý Quỹ được thành lập theo Giấy phép số 06/UBCK-GPHĐQLQ do Ủy ban Chứng khoán Nhà nước cấp ngày 2 tháng 12 năm 2005, và là đại diện theo ủy quyền của Quỹ, thay mặt cho Quỹ để thực hiện quyền sở hữu đối với tài sản của Quỹ một cách trung thực và cẩn trọng. Công ty Quản lý Quỹ tuân thủ các quy định của pháp luật và điều lệ của Công ty Quản lý Quỹ, thực hiện việc quản lý tài sản của Quỹ theo quy định tại Điều lệ Quỹ, tuân thủ các quy tắc về đạo đức nghề nghiệp, tự nguyện, công bằng, trung thực và vì lợi ích cao nhất của Quỹ.

1.2 Đặc điểm hoạt động chính của Quỹ

Quy mô vốn

Tổng số chứng chỉ quỹ đã phân phối lần đầu là 5.916.400,31 chứng chỉ với tổng giá trị là 59.164.003.100 đồng, chiếm 118,33% tổng số chứng chỉ quỹ dự kiến chào bán là 5.000.000 chứng chỉ quỹ với mệnh giá là 10.000 VNĐ/đơn vị quỹ. Tại ngày 31 tháng 12 năm 2020, vốn góp bằng mệnh giá của nhà đầu tư vào Quỹ là 154.092.139.500 đồng, tương đương với 15.409.213,95 chứng chỉ quỹ.

Công ty Liên doanh Quản lý Quỹ Đầu tư Chứng khoán Vietcombank Quỹ Đầu tư Cổ phiếu Hàng đầu VCBF

THUYẾT MINH BÁO CÁO TÀI CHÍNH (tiếp theo)
tại ngày 31 tháng 12 năm 2020 và cho năm tài chính kết thúc cùng ngày

B06-QM

1. ĐẶC ĐIỂM HOẠT ĐỘNG CỦA QUỸ (tiếp theo)

1.2 Đặc điểm hoạt động chính của Quỹ (tiếp theo)

Mục tiêu đầu tư

Mục tiêu đầu tư của Quỹ chủ yếu là gia tăng phần vốn gốc trong trung hạn và dài hạn. Việc điều chỉnh mục tiêu đầu tư của Quỹ cần phải được Nhà đầu tư biểu quyết thông qua theo quy định tại Điều lệ Quỹ, và nếu được chấp thuận, các điều chỉnh này sẽ được cập nhật vào Bản cáo bạch của Quỹ.

Chiến lược đầu tư

Quỹ sẽ chủ yếu đầu tư vào một danh mục đa dạng các cổ phiếu niêm yết có giá trị vốn hóa thị trường lớn và có thanh khoản tốt trên sàn giao dịch chứng khoán. Cổ phiếu được xem là có vốn hóa thị trường lớn là những cổ phiếu có vốn hoá thị trường lớn hơn vốn hoá thị trường của cổ phiếu có vốn hóa lớn thứ 100 được niêm yết trên HSX tại thời điểm Quỹ thực hiện đầu tư vào một cổ phiếu nhất định.

Quỹ sẽ kết hợp cả chiến lược đầu tư tăng trưởng và chiến lược đầu tư giá trị. Trong việc tìm kiếm các đặc tính tăng trưởng bền vững, VCBF đánh giá cơ hội thị trường trong dài hạn và tính cạnh tranh của từng ngành để nhắm đến các công ty đầu ngành và các công ty có triển vọng trở thành công ty đầu ngành. Trong việc đánh giá giá trị của công ty, VCBF sẽ xem xét liệu giá chứng khoán đã phản ánh đầy đủ mối tương quan giữa cơ hội tăng trưởng bền vững với rủi ro kinh doanh và rủi ro tài chính hay chưa.

Quỹ sẽ sử dụng phương pháp tiếp cận từ dưới lên tức là từ phân tích các chỉ số cơ bản của công ty để lựa chọn cổ phiếu đầu tư và lựa chọn các công ty trong nhiều ngành khác nhau. Tỷ trọng ngành trong danh mục đầu tư của Quỹ là kết quả của quy trình phân tích cơ bản công ty và vì vậy có thể khác với tỷ trọng ngành trong chỉ số tham chiếu.

Kỳ tính giá trị tài sản ròng (“NAV”)

NAV của Quỹ phải được xác định hàng tuần vào Ngày Giao Dịch hoặc những ngày mà NAV của Quỹ được xác định cho mục đích báo cáo (tuần, tháng, quý, năm) hoặc các mục đích khác.

Tần suất giao dịch chứng chỉ quỹ

Tần suất giao dịch chứng chỉ quỹ là định kỳ vào ngày thứ Tư hàng tuần nếu ngày đó là ngày làm việc. Nếu ngày thứ Tư không phải là ngày làm việc thì ngày giao dịch sẽ là ngày làm việc kế tiếp liền ngay sau đó. Trong trường hợp ngày làm việc tiếp theo là ngày thứ Ba thì ngày giao dịch sẽ là ngày thứ Tư của tuần đó.

Hạn chế đầu tư

Các khoản đầu tư của Quỹ sẽ được đa dạng hóa và đáp ứng được các điều kiện của pháp luật. Cơ cấu danh mục đầu tư của Quỹ phải bao gồm ít nhất sáu (6) tổ chức phát hành, đồng thời phải bảo đảm tuân thủ các nguyên tắc sau:

- Trừ tiền gửi trên tài khoản thanh toán của quỹ tại Ngân hàng Giám sát, tổng giá trị các khoản đầu tư vào tiền gửi tại các ngân hàng thương mại và ngoại tệ; công cụ thị trường tiền tệ bao gồm giấy tờ có giá, công cụ chuyển nhượng không được vượt quá bốn mươi chín phần trăm (49%) của tổng giá trị tài sản của Quỹ;
- Tổng giá trị các khoản đầu tư vào các loại giấy tờ có giá và chứng khoán phát hành của một tổ chức (bao gồm công cụ thị trường tiền tệ, công cụ chuyển nhượng, chứng khoán) có giá trị từ năm phần trăm (5%) trở lên trên tổng giá trị tài sản của Quỹ không được vượt quá bốn mươi phần trăm (40%) tổng giá trị tài sản của Quỹ;

Công ty Liên doanh Quản lý Quỹ Đầu tư Chứng khoán Vietcombank Quỹ Đầu tư Cổ phiếu Hàng đầu VCBF

THUYẾT MINH BÁO CÁO TÀI CHÍNH (tiếp theo)
tại ngày 31 tháng 12 năm 2020 và cho năm tài chính kết thúc cùng ngày

B06-QM

1. ĐẶC ĐIỂM HOẠT ĐỘNG CỦA QUỸ (tiếp theo)

1.2 Đặc điểm hoạt động chính của Quỹ (tiếp theo)

Hạn chế đầu tư (tiếp theo)

- c) Tổng giá trị của tất cả các chứng khoán, bao gồm tiền gửi tại các ngân hàng thương mại, ngoại tệ; công cụ thị trường tiền tệ bao gồm giấy tờ có giá, công cụ chuyển nhượng; cổ phiếu niêm yết, cổ phiếu đăng ký giao dịch; trái phiếu niêm yết của các tổ chức phát hành hoạt động theo pháp luật, không bao gồm trái phiếu Chính phủ, trái phiếu chính quyền địa phương, trái phiếu được Chính phủ bảo lãnh; trái phiếu doanh nghiệp được phát hành bởi tổ chức niêm yết có bảo lãnh thanh toán của tổ chức tín dụng hoặc cam kết mua lại của tổ chức phát hành; cổ phiếu, trái phiếu chuẩn bị niêm yết, chuẩn bị đăng ký giao dịch phát hành bởi các tổ chức phát hành hoạt động theo pháp luật Việt Nam; chứng khoán phái sinh niêm yết theo quy định của pháp luật, giao dịch tại các sở giao dịch chứng khoán và chỉ nhằm mục tiêu phòng ngừa rủi ro, được phát hành bởi một công ty hoặc một nhóm các công ty có quan hệ sở hữu với nhau không được vượt quá ba mươi phần trăm (30%) tổng giá trị tài sản của Quỹ;
- d) Tổng giá trị đầu tư của Quỹ vào tất cả các chứng khoán bao gồm các loại giấy tờ có giá, công cụ chuyển nhượng, trái phiếu (không bao gồm trái phiếu Chính phủ), cổ phiếu có quyền biểu quyết, cổ phiếu không có quyền biểu quyết, trái phiếu chuyển đổi phát hành bởi một tổ chức không được vượt quá hai mươi phần trăm (20%) tổng giá trị tài sản của Quỹ;
- e) Tổng giá trị đầu tư của Quỹ vào chứng khoán (trừ trái phiếu Chính phủ) của một tổ chức phát hành không được vượt quá mười phần trăm (10%) tổng giá trị của các chứng khoán đang lưu hành của tổ chức đó;
- f) Tổng giá trị trái phiếu và cổ phiếu chuẩn bị niêm yết hoặc chuẩn bị đăng ký giao dịch của các tổ chức phát hành được thành lập và hoạt động theo pháp luật Việt Nam và trái phiếu doanh nghiệp được phát hành bởi tổ chức niêm yết có bảo lãnh thanh toán của tổ chức tín dụng hoặc cam kết mua lại của tổ chức phát hành không được vượt quá mười phần trăm (10%) tổng giá trị tài sản của Quỹ;
- g) Tổng giá trị cam kết trong các giao dịch chứng khoán phái sinh, dư nợ vay và các khoản phải trả của Quỹ không được vượt quá giá trị tài sản ròng của Quỹ; và
- h) Quỹ chỉ được đầu tư tiền gửi, công cụ tiền tệ phát hành tại các tổ chức tín dụng trong danh sách đã được Ban Đại diện Quỹ phê duyệt bằng văn bản.

Quỹ sẽ không thực hiện đầu tư vào:

- a) Chứng chỉ quỹ của các quỹ đầu tư hoặc cổ phần của các công ty đầu tư chứng khoán được thành lập và hoạt động tại Việt Nam; hoặc
- b) Trực tiếp nắm giữ bất động sản, đá quý, kim loại quý hoặc hàng hóa.

Cơ cấu đầu tư của Quỹ được phép sai lệch so với các hạn chế được đưa ra ở trên, ngoại trừ điểm (g) nêu trên và chỉ vì các lý do sau:

- a) Biến động giá trên thị trường của các tài sản trong danh mục đầu tư của Quỹ;
- b) Thực hiện các khoản thanh toán phù hợp với pháp luật của Quỹ;
- c) Thực hiện các lệnh giao dịch của nhà đầu tư;
- d) Các hoạt động hợp nhất, sáp nhập và thu tóm của các tổ chức phát hành các chứng khoán mà Quỹ đang nắm giữ;
- e) Quỹ mới được cấp phép thành lập hoặc do tách Quỹ, hợp nhất Quỹ, sáp nhập Quỹ mà thời gian hoạt động không quá sáu (6) tháng, tính từ ngày được cấp giấy chứng nhận đăng ký lập Quỹ; hoặc
- f) Quỹ đang trong thời gian giải thể

Công ty Liên doanh Quản lý Quỹ Đầu tư Chứng khoán Vietcombank Quỹ Đầu tư Cổ phiếu Hàng đầu VCBF

THUYẾT MINH BÁO CÁO TÀI CHÍNH (tiếp theo)
tại ngày 31 tháng 12 năm 2020 và cho năm tài chính kết thúc cùng ngày

B06-QM

1. ĐẶC ĐIỂM HOẠT ĐỘNG CỦA QUỸ (tiếp theo)

1.2 Đặc điểm hoạt động chính của Quỹ (tiếp theo)

Hạn chế đầu tư (tiếp theo)

Trong trường hợp xảy ra sai lệch so với các hạn mức đầu tư, Công ty Quản lý Quỹ sẽ điều chỉnh danh mục đầu tư để đáp ứng các hạn mức đầu tư như được quy định trong vòng ba (3) tháng kể từ ngày mà sai lệch phát sinh.

Trong trường hợp xảy ra sai lệch phát sinh vì Công ty Quản lý Quỹ không tuân thủ các hạn mức đầu tư như quy định bởi pháp luật hoặc Điều lệ hoặc Bản cáo bạch, Công ty Quản lý Quỹ phải điều chỉnh danh mục đầu tư trong thời hạn mười lăm (15) ngày kể từ ngày sai lệch xảy ra và chịu mọi chi phí phát sinh liên quan đến các giao dịch này và các tổn thất (nếu có). Nếu phát sinh lợi nhuận, phải hạch toán ngay mọi khoản lợi nhuận có được cho Quỹ.

2. CƠ SỞ LẬP BÁO CÁO TÀI CHÍNH

2.1 Chuẩn mực và Hệ thống kế toán áp dụng

Báo cáo tài chính của Quỹ được lập theo Chuẩn mực kế toán Việt Nam và Chế độ kế toán Việt Nam áp dụng đối với quỹ mở được quy định tại Thông tư số 198/2012/TT-BTC ("Thông tư 198") ngày 15 tháng 11 năm 2012 về chế độ kế toán áp dụng đối với quỹ mở, Thông tư số 183/2011/TT-BTC ("Thông tư 183") ngày 16 tháng 12 năm 2011 hướng dẫn về việc thành lập và quản lý quỹ mở, Thông tư số 15/2016/TT-BTC ngày 20 tháng 1 năm 2016 sửa đổi, bổ sung một số điều của Thông tư 183 và Thông tư số 181/2015/TT-BTC ngày 13 tháng 11 năm 2015 về chế độ kế toán áp dụng đối với quỹ hoán đổi danh mục do Bộ Tài chính ban hành.

Báo cáo tài chính được lập trên cơ sở giá gốc, ngoại trừ các khoản đầu tư được đo lường theo giá trị hợp lý (*Thuyết minh 3.3*).

Theo đó, báo cáo tài chính được trình bày kèm theo và việc sử dụng các báo cáo này không dành cho các đối tượng không được cung cấp các thông tin về các thủ tục và nguyên tắc và thông lệ kế toán tại Việt Nam và hơn nữa không được chủ định trình bày tình hình tài chính và danh mục đầu tư, kết quả thu nhập, tình hình thay đổi giá trị tài sản ròng, giao dịch chứng chỉ quỹ và tình hình lưu chuyển tiền tệ theo các nguyên tắc và thông lệ kế toán được chấp nhận rộng rãi ở các nước và lãnh thổ khác ngoài Việt Nam.

Theo Thông tư 198, báo cáo tài chính của Quỹ bao gồm:

1. Báo cáo thu nhập
2. Báo cáo tình hình tài chính
3. Báo cáo thay đổi giá trị tài sản ròng, giao dịch chứng chỉ quỹ
4. Báo cáo danh mục đầu tư
5. Báo cáo lưu chuyển tiền tệ
6. Thuyết minh báo cáo tài chính.

2.2 Hình thức sổ kế toán áp dụng

Hình thức sổ kế toán áp dụng được đăng ký của Quỹ là Nhật ký Chung.

2.3 Kỳ kế toán năm

Kỳ kế toán năm của Quỹ áp dụng cho việc lập báo cáo tài chính bắt đầu từ ngày 1 tháng 1 và kết thúc vào ngày 31 tháng 12.

Quỹ cũng lập báo cáo tài chính giữa niên độ cho kỳ kế toán sáu tháng kết thúc vào ngày 30 tháng 6 để nộp cho các cơ quan chức năng theo yêu cầu của Thông tư 198 và Thông tư số 155/2015/TT-BTC do Bộ Tài chính ban hành ngày 6 tháng 10 năm 2015.

Công ty Liên doanh Quản lý Quỹ Đầu tư Chứng khoán Vietcombank Quỹ Đầu tư Cổ phiếu Hàng đầu VCBF

THUYẾT MINH BÁO CÁO TÀI CHÍNH (tiếp theo)
tại ngày 31 tháng 12 năm 2020 và cho năm tài chính kết thúc cùng ngày

B06-QM

2. CƠ SỞ LẬP BÁO CÁO TÀI CHÍNH (tiếp theo)

2.4 Đơn vị tiền tệ sử dụng trong kế toán

Báo cáo tài chính được lập bằng đơn vị tiền tệ trong kế toán của Quỹ là đồng Việt Nam ("VND").

2.5 Cam kết tuân thủ

Ban Giám đốc Công ty Quản lý Quỹ cam kết đã lập báo cáo tài chính tuân thủ các Chuẩn mực kế toán Việt Nam, Chế độ kế toán Việt Nam áp dụng đối với quỹ mở và các quy định pháp lý có liên quan đến việc lập và trình bày báo cáo tài chính của quỹ mở.

3. TÓM TẮT CÁC CHÍNH SÁCH KẾ TOÁN ÁP DỤNG

3.1 Ước tính kế toán

Việc lập báo cáo tài chính tuân thủ theo các Chuẩn mực kế toán Việt Nam, Chế độ kế toán Việt Nam áp dụng đối với quỹ mở và các quy định pháp lý có liên quan đến việc lập và trình bày báo cáo tài chính của quỹ mở yêu cầu Ban Giám đốc của Công ty Quản lý Quỹ phải có những ước tính và giả định ảnh hưởng đến số liệu báo cáo về công nợ, tài sản và việc trình bày các khoản công nợ và tài sản tiềm tàng tại ngày lập báo cáo tài chính cũng như các số liệu báo cáo về doanh thu và chi phí trong năm. Mặc dù các ước tính kế toán được lập bằng tất cả sự hiểu biết của Ban Giám đốc của Công ty Quản lý Quỹ, số thực tế phát sinh có thể khác với các ước tính, giả định đặt ra.

3.2 Tiền và các khoản tương đương tiền

Tiền và các khoản tương đương tiền bao gồm tiền gửi ngân hàng cho hoạt động của Quỹ, tiền gửi của Nhà đầu tư về mua, bán chứng chỉ quỹ chờ xử lý, tiền gửi phong tỏa, tiền gửi tại các tổ chức tín dụng có thời hạn đáo hạn không quá ba (3) tháng kể từ ngày gửi và các khoản đầu tư ngắn hạn có thời hạn gốc không quá ba (3) tháng, có tính thanh khoản cao, có thể dễ dàng chuyển đổi thành một lượng tiền xác định, không có nhiều rủi ro về thay đổi giá trị và được sử dụng cho mục đích đáp ứng các cam kết chi tiền ngắn hạn hơn là cho mục đích đầu tư hay là mục đích khác.

3.3 Các khoản đầu tư

Các khoản đầu tư của Quỹ bao gồm các khoản đầu tư vào cổ phiếu niêm yết và các khoản tiền gửi có kỳ hạn trên ba (3) tháng.

Nguyên tắc phân loại

Quỹ phân loại chứng khoán niêm yết được mua với mục đích kinh doanh là chứng khoán kinh doanh.

Ghi nhận ban đầu

Các khoản đầu tư được ghi nhận ban đầu theo giá gốc chỉ bao gồm giá mua mà không bao gồm các chi phí liên quan phát sinh để có được các khoản đầu tư.

Đối với các khoản đầu tư vào trái phiếu, chứng chỉ tiền gửi và tiền gửi ngân hàng, giá mua chưa bao gồm lãi dự thu (giá sạch) được ghi nhận trên khoản mục "Các khoản đầu tư". Phần lãi dự thu chưa được thanh toán tính đến ngày mua được ghi nhận trên khoản mục "Dự thu cổ tức, tiền lãi chưa đến ngày nhận" trên báo cáo tình hình tài chính.

Công ty Liên doanh Quản lý Quỹ Đầu tư Chứng khoán Vietcombank Quỹ Đầu tư Cổ phiếu Hàng đầu VCBF

THUYẾT MINH BÁO CÁO TÀI CHÍNH (tiếp theo)
tại ngày 31 tháng 12 năm 2020 và cho năm tài chính kết thúc cùng ngày

B06-QM

3. TÓM TẮT CÁC CHÍNH SÁCH KẾ TOÁN ÁP DỤNG (tiếp theo)

3.3 Các khoản đầu tư (tiếp theo)

Ghi nhận tiếp theo

Các khoản đầu tư được ghi nhận trên khoản mục "Các khoản đầu tư" trên báo cáo tình hình tài chính theo nguyên tắc như sau:

- ▶ Chứng chỉ tiền gửi và tiền gửi có kỳ hạn trên ba (3) tháng được ghi nhận theo giá trị hợp lý;
- ▶ Chứng khoán niêm yết, chưa niêm yết và các tài sản khác được ghi nhận theo giá trị hợp lý của các tài sản này.

Lợi nhuận thuần nhận được từ các khoản đầu tư phát sinh sau ngày đầu tư được ghi nhận vào báo cáo thu nhập.

Các khoản lãi lũy kế chưa thanh toán của các khoản tiền gửi, tín phiếu kho bạc, hối phiếu ngân hàng, thương phiếu, chứng chỉ tiền gửi có thể chuyển nhượng, trái phiếu và các công cụ nợ khác được ghi nhận tại khoản mục "Phải thu và dự thu cổ tức, tiền lãi các khoản đầu tư" trên báo cáo tình hình tài chính.

Định giá lại cho mục đích tính toán giá trị tài sản ròng của Quỹ

Các khoản đầu tư được đánh giá lại vào các ngày định giá theo giá trị hợp lý. Phương pháp đánh giá lại các khoản đầu tư được quy định trong Sổ tay Định giá được xây dựng phù hợp với phương pháp xác định giá trị tài sản quy định tại Điều lệ Quỹ và Thông tư số 183/2011/TT-BTC ngày 16 tháng 12 năm 2011 hướng dẫn về việc thành lập và quản lý quỹ mở, Thông tư số 15/2016/TT-BTC ngày 20 tháng 1 năm 2016 sửa đổi, bổ sung một số điều của Thông tư số 183/2011/TT-BTC ngày 16 tháng 12 năm 2011 và được Ban Đại diện Quỹ và Ngân hàng Giám sát phê duyệt. Các khoản lãi hoặc lỗ do đánh giá lại khoản đầu tư được ghi nhận vào báo cáo thu nhập theo quy định tại Thông tư số 198/2012/TT-BTC ngày 15 tháng 11 năm 2012 của Bộ Tài chính về chế độ kế toán áp dụng đối với quỹ mở.

Nguyên tắc định giá

STT	Loại tài sản	Nguyên tắc định giá giao dịch trên thị trường
Tiền và các khoản tương đương tiền, công cụ thị trường tiền tệ		
1.	Tiền (VNĐ)	Số dư tiền mặt tại ngày trước Ngày Định Giá.
2.	Ngoại tệ	Giá trị quy đổi ra VNĐ theo tỷ giá hiện hành tại các tổ chức tín dụng được phép kinh doanh ngoại hối tại ngày trước Ngày Định Giá.
3.	Tiền gửi kỳ hạn	Tiền gốc cộng lãi chưa được thanh toán tính tới ngày trước Ngày Định Giá.
4.	Tín phiếu kho bạc, hối phiếu ngân hàng, thương phiếu, chứng chỉ tiền gửi có thể chuyển nhượng và các công cụ thị trường tiền tệ chiết khấu	Giá mua cộng với lãi lũy kế tính tới ngày trước Ngày Định Giá.
5.	Các công cụ không trả lãi bao gồm tín phiếu, trái phiếu, giấy tờ có giá và các công cụ không trả lãi khác	Giá thị trường là giá yết trên hệ thống giao dịch của Sở giao dịch chứng khoán; trường hợp không có giá yết thì mức giá được xác định theo mô hình chiết khấu dòng tiền căn cứ vào lãi suất trung thầu hoặc một lãi suất khác do Ban Đại diện Quỹ quy định và thời gian nắm giữ công cụ.

Công ty Liên doanh Quản lý Quỹ Đầu tư Chứng khoán Vietcombank
 Quỹ Đầu tư Cổ phiếu Hàng đầu VCBF

THUYẾT MINH BÁO CÁO TÀI CHÍNH (tiếp theo)
 tại ngày 31 tháng 12 năm 2020 và cho năm tài chính kết thúc cùng ngày

B06-QM

3. TÓM TẮT CÁC CHÍNH SÁCH KẾ TOÁN ÁP DỤNG (tiếp theo)

3.3 Các khoản đầu tư (tiếp theo)

Nguyên tắc định giá (tiếp theo)

STT	Loại tài sản	Nguyên tắc định giá giao dịch trên thị trường
Trái phiếu		
6.	Trái phiếu niêm yết	<ul style="list-style-type: none"> - Giá thị trường là giá yết cuối ngày (hoặc tên gọi khác theo quy chế của Sở giao dịch chứng khoán) của giao dịch thông thường tại ngày có giao dịch gần nhất trước Ngày Định Giá cộng lãi lũy kế (nếu giá yết chưa bao gồm lãi lũy kế). Thông tin về giá yết cuối ngày được lấy trên trang web chính thức của Sở giao dịch chứng khoán. Trường hợp không có thông tin về giá yết cuối ngày, giá sử dụng là giá giao dịch bình quân trong ngày, được tính dựa trên thông tin giao dịch công bố trên trang web chính thức của Sở giao dịch chứng khoán. - Trường hợp không có giao dịch nhiều hơn hai (2) tuần tính đến Ngày Định Giá, hoặc không có giao dịch nào từ ngày có quyết định niêm yết đến ngày định giá; hoặc giá trái phiếu có biến động bất thường hơn $\pm 10,0\%$ khi so sánh với giá từ hệ thống báo giá, là một trong các mức giá sau: <ul style="list-style-type: none"> + Giá yết (giá sạch – clean price) (nếu có) trên các hệ thống báo giá cộng với lãi lũy kế tính tới ngày trước Ngày Định Giá; hoặc + Giá xác định theo phương pháp chiết khấu dòng tiền (discount cash flow) áp dụng đối với trái phiếu có thời hạn nắm giữ còn lại trên 1 năm; hoặc + Giá mua cộng lãi lũy kế; hoặc + Mệnh giá cộng lãi lũy kế; hoặc + Giá xác định theo phương pháp khác đã được Ban Đại diện Quỹ chấp thuận. - Trường hợp trái phiếu hủy niêm yết để làm thủ tục đáo hạn, giá tính theo phương pháp mệnh giá cộng lãi lũy kế.
7.	Trái phiếu không niêm yết	<ul style="list-style-type: none"> - Giá yết (giá sạch - clean price) (nếu có) trên các hệ thống báo giá cộng lãi lũy kế tính tới ngày trước Ngày Định Giá; hoặc - Giá trị trung bình dựa trên báo giá của ba (3) tổ chức báo giá không phải là người có liên quan của VCBF tại ngày giao dịch gần nhất trước Ngày Định Giá; hoặc - Giá xác định theo phương pháp chiết khấu dòng tiền (discount cash flow) áp dụng đối với trái phiếu có thời hạn nắm giữ còn lại trên 1 năm; hoặc - Giá mua cộng lãi lũy kế; hoặc

**Công ty Liên doanh Quản lý Quỹ Đầu tư Chứng khoán Vietcombank
Quỹ Đầu tư Cổ phiếu Hàng đầu VCBF**

THUYẾT MINH BÁO CÁO TÀI CHÍNH (tiếp theo)
tại ngày 31 tháng 12 năm 2020 và cho năm tài chính kết thúc cùng ngày

B06-QM

3. TÓM TẮT CÁC CHÍNH SÁCH KẾ TOÁN ÁP DỤNG (tiếp theo)

3.3 Các khoản đầu tư (tiếp theo)

Nguyên tắc định giá (tiếp theo)

STT	Loại tài sản	Nguyên tắc định giá giao dịch trên thị trường
Trái phiếu (tiếp theo)		
7.	Trái phiếu không niêm yết (tiếp theo)	<ul style="list-style-type: none"> - Mệnh giá cộng lãi lũy kế; hoặc - Giá xác định theo phương pháp khác đã được Ban Đại diện Quỹ chấp thuận - Trường hợp trái phiếu chính phủ/trái phiếu chính phủ bảo lãnh/trái phiếu chính quyền địa phương đấu thầu đang chờ niêm yết, giá tính theo phương pháp giá mua cộng lãi lũy kế.
Cổ phiếu		
8.	Cổ phiếu niêm yết, đăng ký giao dịch	<ul style="list-style-type: none"> - Giá thị trường là giá đóng cửa (hoặc tên gọi khác theo quy chế của Sở giao dịch chứng khoán) của ngày có giao dịch gần nhất trước Ngày Định Giá; - Trường hợp không có giao dịch nhiều hơn hai (2) tuần tính đến Ngày Định Giá hoặc không có giao dịch nào từ ngày có quyết định niêm yết đến Ngày Định Giá, là một trong các mức giá sau: <ul style="list-style-type: none"> + Giá của kỳ báo cáo gần nhất nhưng không quá ba (3) tháng tính đến ngày định giá; hoặc + Giá xác định theo phương pháp chỉ số định giá so sánh; hoặc + Giá mua; hoặc + Giá trị sổ sách; hoặc + Giá xác định theo phương pháp khác đã được Ban Đại diện Quỹ chấp thuận. - Trong thời gian chứng khoán đang làm thủ tục chuyển sàn thì dùng giá của ngày có giao dịch gần nhất trên sàn cũ.

**Công ty Liên doanh Quản lý Quỹ Đầu tư Chứng khoán Vietcombank
Quỹ Đầu tư Cổ phiếu Hàng đầu VCBF**

THUYẾT MINH BÁO CÁO TÀI CHÍNH (tiếp theo)
tại ngày 31 tháng 12 năm 2020 và cho năm tài chính kết thúc cùng ngày

B06-QM

3. TÓM TẮT CÁC CHÍNH SÁCH KẾ TOÁN ÁP DỤNG (tiếp theo)

3.3 Các khoản đầu tư (tiếp theo)

Nguyên tắc định giá (tiếp theo)

STT	Loại tài sản	Nguyên tắc định giá giao dịch trên thị trường
Cổ phiếu (tiếp theo)		
9.	Cổ phiếu chưa niêm yết, chưa đăng ký giao dịch	<ul style="list-style-type: none"> - Giá thị trường là giá trung bình của các giao dịch thực hiện thành công tại ngày giao dịch gần nhất trước Ngày Định Giá dựa trên báo giá của tối thiểu ba (3) tổ chức báo giá không phải là người có liên quan của VCBF. - Trường hợp không có đủ báo giá của tối thiểu ba (3) tổ chức báo giá, sử dụng một trong các phương pháp sau: <ul style="list-style-type: none"> + Giá trung bình từ các báo giá trong trường hợp có ít nhất hai báo giá; hoặc + Giá của kỳ báo cáo gần nhất nhưng không quá ba (3) tháng tính đến Ngày Định Giá; hoặc + Giá xác định theo phương pháp chỉ số định giá so sánh; hoặc + Giá mua; hoặc + Giá trị sổ sách; hoặc + Giá xác định theo phương pháp khác đã được Ban Đại diện Quỹ chấp thuận.
10.	Cổ phiếu bị đình chỉ giao dịch, hoặc hủy niêm yết hoặc hủy đăng ký giao dịch	<p>Là một trong các mức giá sau:</p> <ul style="list-style-type: none"> - Giá xác định theo phương pháp chỉ số định giá so sánh; hoặc - Giá trị sổ sách; hoặc - Mệnh giá; hoặc - Giá xác định theo phương pháp khác đã được Ban Đại diện Quỹ chấp thuận.
11.	Cổ phiếu của tổ chức trong tình trạng giải thể, phá sản	<p>Là một trong các mức giá sau:</p> <ul style="list-style-type: none"> - 80% giá trị thanh lý của cổ phiếu đó tại ngày lập bảng cân đối kế toán gần nhất trước Ngày Định Giá; hoặc - Giá xác định theo phương pháp khác đã được Ban Đại diện Quỹ chấp thuận.
12.	Cổ phần, phần vốn góp khác	<p>Là một trong các mức giá sau:</p> <ul style="list-style-type: none"> - Giá xác định theo phương pháp chỉ số định giá so sánh; hoặc - Giá mua/ giá trị vốn góp; hoặc - Giá trị sổ sách; hoặc - Giá xác định theo phương pháp khác đã được Ban Đại diện Quỹ chấp thuận

Công ty Liên doanh Quản lý Quỹ Đầu tư Chứng khoán Vietcombank Quỹ Đầu tư Cổ phiếu Hàng đầu VCBF

THUYẾT MINH BÁO CÁO TÀI CHÍNH (tiếp theo)
tại ngày 31 tháng 12 năm 2020 và cho năm tài chính kết thúc cùng ngày

B06-QM

3. TÓM TẮT CÁC CHÍNH SÁCH KẾ TOÁN ÁP DỤNG (tiếp theo)

3.3 Các khoản đầu tư (tiếp theo)

Nguyên tắc định giá (tiếp theo)

STT	Loại tài sản	Nguyên tắc định giá giao dịch trên thị trường
Cổ phiếu (tiếp theo)		
13.	Quyền mua cổ phiếu	Giá trị quyền mua = Max {0; (Giá cổ phiếu – Giá phát hành cổ phiếu mới) x tỷ lệ thực hiện quyền} Trong đó: - Tỷ lệ thực hiện quyền = Số cổ phiếu được mua/Số lượng quyền mua sở hữu
Chứng khoán phái sinh		
14.	Chứng khoán phái sinh niêm yết	Giá đóng cửa tại ngày giao dịch trước gần nhất trước Ngày Định Giá.
15.	Chứng khoán phái sinh niêm yết không có giao dịch trong vòng 2 tuần trở lên	Giá xác định theo phương pháp đã được Ban Đại diện Quỹ chấp thuận.
Các tài sản khác		
16.	Các tài sản được phép đầu tư khác	Giá xác định theo phương pháp đã được Ban Đại diện Quỹ chấp thuận.

Chấm dứt ghi nhận

Các khoản đầu tư chứng khoán được chấm dứt ghi nhận khi quyền được nhận luồng tiền từ khoản đầu tư chứng khoán đó đã chấm dứt hoặc Quý đã không còn nắm giữ phần lớn rủi ro và lợi ích gắn liền với quyền sở hữu chứng khoán.

Lãi/(lỗ) từ hoạt động bán các khoản đầu tư thể hiện phần chênh lệch giữa giá bán và giá vốn của các khoản đầu tư được tính theo phương pháp bình quân gia quyền tại ngày giao dịch.

3.4 Giá trị tài sản ròng và giá trị tài sản ròng trên một đơn vị quỹ

Giá trị tài sản ròng của Quỹ tại ngày định giá được xác định bằng tổng giá trị các tài sản do Quỹ sở hữu trừ đi tổng nợ phải trả có liên quan (như giá dịch vụ quản lý, giá dịch vụ giám sát, giá dịch vụ lưu ký, giá dịch vụ quản trị quỹ, giá dịch vụ đại lý chuyển nhượng và các khoản phải trả khác) tính đến ngày trước ngày định giá.

Giá trị tài sản ròng trên một đơn vị quỹ bằng giá trị tài sản ròng của Quỹ chia cho tổng số đơn vị quỹ đang lưu hành tại ngày giao dịch gần nhất trước ngày định giá và được làm tròn xuống đến hai (2) số thập phân.

Công ty Liên doanh Quản lý Quỹ Đầu tư Chứng khoán Vietcombank Quỹ Đầu tư Cổ phiếu Hàng đầu VCBF

THUYẾT MINH BÁO CÁO TÀI CHÍNH (tiếp theo)
tại ngày 31 tháng 12 năm 2020 và cho năm tài chính kết thúc cùng ngày

B06-QM

3. TÓM TẮT CÁC CHÍNH SÁCH KẾ TOÁN ÁP DỤNG (tiếp theo)

3.5 Các giao dịch về vốn và thặng dư vốn

3.5.1 Vốn chủ sở hữu

Các chứng chỉ quỹ với quyền hưởng cổ tức được phân loại thành vốn góp của nhà đầu tư, trong đó bao gồm vốn góp phát hành và vốn góp mua lại.

Vốn góp phát hành phản ánh số vốn nhà đầu tư góp ban đầu và góp bổ sung. Khi Công ty Quản lý Quỹ nhận được kết quả giải tỏa phong tỏa về số tiền thu hợp lệ khoản góp vốn đầu tư và kết quả xác nhận vốn góp nhà đầu tư hợp lệ của đại lý chuyển nhượng (trường hợp phát hành lần đầu); giấy báo có của Ngân hàng Giám sát kèm bảng phân bổ tiền thu bán chứng chỉ quỹ về số tiền thu hợp lệ của các nhà đầu tư (trường hợp phát hành các lần tiếp theo), Công ty Quản lý Quỹ sử dụng để làm căn cứ ghi nhận vốn góp phát hành.

Vốn góp mua lại phản ánh việc mua lại chứng chỉ quỹ của nhà đầu tư. Căn cứ vào xác nhận của đại lý chuyển nhượng kèm bảng tổng hợp các lệnh mua lại chứng chỉ quỹ của nhà đầu tư, Công ty Quản lý Quỹ ghi nhận vốn góp mua lại.

Chênh lệch giữa vốn góp phát hành và vốn góp mua lại chính là vốn góp của nhà đầu tư.

Thặng dư vốn bao gồm: thặng dư vốn phát hành và thặng dư vốn mua lại.

- ▶ Thặng dư vốn phát hành là chênh lệch giữa giá phát hành chứng chỉ quỹ và mệnh giá.
- ▶ Thặng dư vốn mua lại là chênh lệch giữa giá mua lại chứng chỉ quỹ và mệnh giá.

3.5.2 Lợi nhuận chưa phân phối

Lợi nhuận chưa phân phối phản ánh lãi/lỗ chưa phân phối tại thời điểm báo cáo, bao gồm lợi nhuận đã thực hiện và lợi nhuận chưa thực hiện.

Lợi nhuận đã thực hiện là số chênh lệch giữa tổng thu nhập, doanh thu với tổng các khoản chi phí của Quỹ lũy kế phát sinh trong năm.

Lợi nhuận chưa thực hiện là số chênh lệch giữa tổng giá trị lãi và lỗ đánh giá lại của các khoản đầu tư thuộc danh mục đầu tư của Quỹ lũy kế phát sinh trong năm.

Cuối niên độ kế toán, Quý xác định lợi nhuận đã thực hiện và lợi nhuận chưa thực hiện trong năm và ghi nhận vào "Lợi nhuận chưa phân phối".

3.5.3 Lợi nhuận/tài sản phân phối cho nhà đầu tư

Khoản mục này phản ánh số lợi nhuận/tài sản đã phân phối trong năm cho nhà đầu tư và việc kết chuyển số lợi nhuận đã phân phối sang tài khoản "Lợi nhuận chưa phân phối" vào cuối năm.

Quý mở ghi nhận lợi nhuận/tài sản phân phối cho nhà đầu tư theo Bản cáo bạch, Quyết định của Ban Đại diện Quý được ủy quyền (ở kỳ gần nhất), Nghị quyết của Đại hội Nhà đầu tư, phù hợp với Điều lệ của Quỹ mở và quy định của pháp luật chứng khoán hiện hành.

Công ty Liên doanh Quản lý Quỹ Đầu tư Chứng khoán Vietcombank Quỹ Đầu tư Cổ phiếu Hàng đầu VCBF

THUYẾT MINH BÁO CÁO TÀI CHÍNH (tiếp theo)
tại ngày 31 tháng 12 năm 2020 và cho năm tài chính kết thúc cùng ngày

B06-QM

3. TÓM TẮT CÁC CHÍNH SÁCH KẾ TOÁN ÁP DỤNG (tiếp theo)

3.6 Các khoản phải thu

Các khoản phải thu được trình bày trên báo cáo tài chính theo giá trị ghi sổ các khoản phải thu từ bán các khoản đầu tư, cổ tức, tiền lãi từ các khoản đầu tư và các khoản phải thu khác.

Các khoản nợ phải thu được xem xét trích lập dự phòng rủi ro theo tuổi nợ quá hạn của khoản nợ hoặc theo dự kiến tổn thất có thể xảy ra trong trường hợp khoản nợ chưa đến hạn thanh toán nhưng tổ chức kinh tế lâm vào tình trạng phá sản hoặc đang làm thủ tục giải thể; người nợ mất tích, bỏ trốn, đang bị các cơ quan pháp luật truy tố, xét xử hoặc đang thi hành án hoặc đã chết. Chi phí dự phòng phát sinh được hạch toán vào chi phí hoặc thu nhập trong năm. Trong đó, dự phòng liên quan đến phải thu bán các khoản đầu tư được ghi nhận làm tăng chi phí trong năm, dự phòng liên quan đến cổ tức, trái tức và lãi tiền gửi được ghi nhận làm giảm thu nhập trong năm.

Đối với các khoản nợ phải thu quá hạn thanh toán thì mức trích lập dự phòng theo hướng dẫn của Thông tư số 48/2019/TT-BTC như sau:

<u>Thời gian quá hạn</u>	<u>Mức trích dự phòng</u>
Từ trên sáu (6) tháng đến dưới một (1) năm	30%
Từ một (1) năm đến dưới hai (2) năm	50%
Từ hai (2) năm đến dưới ba (3) năm	70%
Từ ba (3) năm trở lên	100%

3.7 Các khoản phải trả và chi phí trích trước

Các khoản phải trả được trình bày trên báo cáo tài chính theo giá gốc của các khoản phải trả cho hoạt động mua bán chứng chỉ quỹ, phải trả cho hoạt động kinh doanh chứng khoán, phải trả thù lao Ban đại diện Quỹ, phải trả cho Công ty Quản lý Quỹ và Ngân hàng Giám sát và các khoản phải trả khác.

3.8 Các khoản chi phí

Các khoản chi phí được hạch toán trên cơ sở dồn tích. Quỹ phát sinh một số chi phí chủ yếu như sau:

3.8.1 Giá dịch vụ quản lý danh mục đầu tư

Giá dịch vụ quản lý danh mục đầu tư bao gồm giá dịch vụ quản lý quỹ, giá dịch vụ quản trị quỹ và giá dịch vụ đại lý chuyển nhượng. Theo quy định của Thông tư số 128/2018/TT-BTC ngày 27 tháng 12 năm 2018 thì giá dịch vụ quản lý danh mục đầu tư mà Quỹ phải trả cho Công ty Quản lý Quỹ tối đa là 2% giá trị tài sản ròng ("NAV") của Quỹ.

(i) Giá dịch vụ quản lý quỹ

Giá dịch vụ quản lý quỹ là 1,9% một năm tính trên giá trị tài sản ròng của Quỹ, được ghi nhận vào chi phí của Quỹ tại mỗi kỳ định giá, và được thanh toán hàng tháng cho Công ty Quản lý Quỹ.

(ii) Giá dịch vụ quản trị quỹ

Giá dịch vụ quản trị quỹ là 0,04% một năm tính trên giá trị tài sản ròng của Quỹ với mức tối thiểu là 18.000.000 đồng một tháng. Mức giá trên chưa bao gồm thuế giá trị gia tăng. Giá dịch vụ quản trị quỹ được ghi nhận vào chi phí của Quỹ tại mỗi kỳ định giá, và được thanh toán hàng tháng cho tổ chức cung cấp dịch vụ quản trị quỹ.

Công ty Liên doanh Quản lý Quỹ Đầu tư Chứng khoán Vietcombank Quỹ Đầu tư Cổ phiếu Hàng đầu VCBF

THUYẾT MINH BÁO CÁO TÀI CHÍNH (tiếp theo)
tại ngày 31 tháng 12 năm 2020 và cho năm tài chính kết thúc cùng ngày

B06-QM

3. TÓM TẮT CÁC CHÍNH SÁCH KẾ TOÁN ÁP DỤNG (tiếp theo)

3.8 Các khoản chi phí (tiếp theo)

3.8.1 Giá dịch vụ quản lý danh mục đầu tư (tiếp theo)

(iii) Giá dịch vụ đại lý chuyển nhượng

Giá dịch vụ đại lý chuyển nhượng là 10.000.000 đồng một tháng. Mức giá trên chưa bao gồm thuế giá trị gia tăng. Giá dịch vụ đại lý chuyển nhượng được ghi nhận vào chi phí của Quỹ tại mỗi kỳ định giá, và được thanh toán hàng tháng cho đại lý chuyển nhượng.

3.8.2 Giá dịch vụ giám sát

Giá dịch vụ giám sát là 0,04% một năm tính trên giá trị tài sản ròng của Quỹ với mức tối thiểu là 18.000.000 đồng một tháng. Mức giá trên chưa bao gồm thuế giá trị gia tăng. Giá dịch vụ giám sát được ghi nhận vào chi phí của Quỹ tại mỗi kỳ định giá, và được thanh toán hàng tháng cho Ngân hàng Giám sát.

3.8.3 Giá dịch vụ lưu ký

Giá dịch vụ lưu ký là 0,04% một năm tính trên giá trị tài sản ròng của Quỹ với mức tối thiểu là 18.000.000 đồng một tháng. Giá dịch vụ trên không bao gồm các phí lưu ký phải thanh toán cho Trung tâm Lưu ký Chứng khoán Việt Nam, chi phí giao dịch và đăng ký chứng khoán... Giá dịch vụ lưu ký được ghi nhận vào chi phí của Quỹ tại mỗi kỳ định giá, và được thanh toán hàng tháng cho Ngân hàng Giám sát.

3.8.4 Giá dịch vụ giao dịch chứng khoán

Quỹ có nghĩa vụ phải trả cho Ngân hàng Giám sát một khoản giá dịch vụ giao dịch chứng khoán là 220.000 đồng/giao dịch.

3.9 Ghi nhận doanh thu

Doanh thu được ghi nhận khi Quỹ có khả năng nhận được các lợi ích kinh tế có thể xác định được một cách chắc chắn. Các điều kiện ghi nhận cụ thể sau đây cũng phải được đáp ứng trước khi ghi nhận doanh thu:

Cổ tức

Thu nhập từ cổ tức được ghi nhận khi quyền được nhận khoản cổ tức của Quỹ với tư cách là nhà đầu tư được xác lập.

Nhận cổ tức bằng cổ phiếu, Quỹ chỉ ghi nhận số lượng cổ phiếu tăng thêm, không ghi nhận giá trị cổ phiếu được nhận.

Tiền lãi (bao gồm lãi tiền gửi, lãi chứng chỉ tiền gửi và lãi trái phiếu)

Doanh thu được ghi nhận khi tiền lãi phát sinh trên cơ sở dồn tích (có tính đến lợi tức mà tài sản đem lại) trừ khi khả năng thu hồi tiền lãi không chắc chắn.

Thu nhập từ hoạt động kinh doanh chứng khoán

Thu nhập từ hoạt động kinh doanh chứng khoán được ghi nhận trong báo cáo thu nhập khi nhận được Thông báo kết quả giao dịch chứng khoán đã được kiểm tra bởi Ngân hàng Giám sát (đối với chứng khoán đã niêm yết) và khi hoàn tất hợp đồng chuyển nhượng tài sản (đối với chứng khoán chưa niêm yết).

Công ty Liên doanh Quản lý Quỹ Đầu tư Chứng khoán Vietcombank Quỹ Đầu tư Cổ phiếu Hàng đầu VCBF

THUYẾT MINH BÁO CÁO TÀI CHÍNH (tiếp theo)
tại ngày 31 tháng 12 năm 2020 và cho năm tài chính kết thúc cùng ngày

B06-QM

3. TÓM TẮT CÁC CHÍNH SÁCH KẾ TOÁN ÁP DỤNG (tiếp theo)

3.10 Thuế

Theo các quy định hiện hành tại Việt Nam, Quý không phải trả thuế thu nhập doanh nghiệp. Tuy nhiên, Quý có trách nhiệm khấu trừ thuế của các cá nhân và tổ chức tham gia trong các giao dịch sau:

Giao dịch trả cổ tức cho nhà đầu tư

Khi Quý trả cổ tức cho nhà đầu tư, Công ty Quản lý Quỹ phải tuân thủ quy định khấu trừ và nộp thuế theo Thông tư số 78/2014/TT-BTC ngày 18 tháng 6 năm 2014, Thông tư số 111/2013/TT-BTC ngày 15 tháng 8 năm 2013, Thông tư số 100/2004/TT-BTC ngày 20 tháng 10 năm 2004, Thông tư số 92/2015/TT-BTC ngày 15 tháng 6 năm 2015 hướng dẫn thực hiện thuế giá trị gia tăng và thuế thu nhập cá nhân đối với cá nhân cư trú có hoạt động kinh doanh; hướng dẫn thực hiện một số nội dung sửa đổi, bổ sung về thuế thu nhập cá nhân quy định tại luật sửa đổi, bổ sung một số điều của các Luật về thuế số 71/2014/QH13 và Nghị định số 12/2015/NĐ-CP ngày 12 tháng 2 năm 2015 của Chính phủ quy định chi tiết thi hành luật sửa đổi, bổ sung một số điều của các luật về thuế và sửa đổi, bổ sung một số điều của các nghị định về thuế, Thông tư số 96/2015/TT-BTC ngày 22 tháng 6 năm 2015 hướng dẫn về thuế thu nhập doanh nghiệp tại Nghị định số 12/2015/NĐ-CP ngày 12 tháng 2 năm 2015 của Chính phủ quy định chi tiết thi hành luật sửa đổi, bổ sung một số điều của các luật về thuế và sửa đổi bổ sung một số điều của các nghị định về thuế và sửa đổi, bổ sung một số điều của Thông tư số 78/2014/TT-BTC ngày 18 tháng 6 năm 2014, Thông tư số 119/2014/TT-BTC ngày 25 tháng 8 năm 2014, Thông tư số 151/2014/TT-BTC ngày 10 tháng 10 năm 2014 của Bộ Tài chính, Công văn số 10945/BTC-TCT ngày 19 tháng 8 năm 2010 về chính sách thuế đối với việc chia cổ tức cho tổ chức đầu tư.

Theo đó, khi Quý trả cổ tức cho các nhà đầu tư là tổ chức, không phân biệt tổ chức đầu tư trong nước hoặc nước ngoài, Công ty Quản lý Quỹ có trách nhiệm khấu trừ số thuế thu nhập doanh nghiệp bằng 20% số cổ tức được chi trả (ngoại trừ phần lợi nhuận được phân phối mà đã chịu thuế thu nhập doanh nghiệp ở khâu trước và lãi trái phiếu thu được từ trái phiếu thuộc diện miễn thuế theo quy định của pháp luật). Đồng thời, khi Quý trả cổ tức cho nhà đầu tư là cá nhân, Công ty Quản lý Quỹ có trách nhiệm khấu trừ số thuế thu nhập cá nhân bằng 5% số cổ tức được chi trả.

Giao dịch mua lại chứng chỉ quỹ

Công ty Quản lý Quỹ cũng có nghĩa vụ khấu trừ và nộp thuế đối với giao dịch mua lại chứng chỉ quỹ từ cá nhân (trong nước và nước ngoài) và giao dịch mua lại chứng chỉ quỹ từ những tổ chức được phân loại là tổ chức nước ngoài theo quy định về quản lý ngoại hối. Mức thuế áp dụng là thuế cho việc chuyển nhượng chứng khoán bằng 0,1% trên giá trị chuyển nhượng theo Thông tư số 111/2013/TT-BTC ngày 15 tháng 8 năm 2013, Thông tư số 78/2014/TT-BTC ngày 18 tháng 6 năm 2014, Thông tư số 103/2014/TT-BTC ngày 6 tháng 8 năm 2014, Thông tư số 92/2015/TT-BTC ngày 15 tháng 6 năm 2015, Thông tư số 25/2018/TT-BTC ngày 16 tháng 3 năm 2018 và các thông tư sửa đổi bổ sung do Bộ Tài chính ban hành.

Công ty Quản lý Quỹ không giữ lại tiền thuế đối với giao dịch mua lại chứng chỉ quỹ từ nhà đầu tư là tổ chức trong nước do đó tổ chức trong nước tự chịu trách nhiệm kê khai và nộp thuế đối với phần thu nhập phát sinh từ giao dịch mua lại này.

Công ty Liên doanh Quản lý Quỹ Đầu tư Chứng khoán Vietcombank Quỹ Đầu tư Cổ phiếu Hàng đầu VCBF

THUYẾT MINH BÁO CÁO TÀI CHÍNH (tiếp theo)
tại ngày 31 tháng 12 năm 2020 và cho năm tài chính kết thúc cùng ngày

B06-QM

3. TÓM TẮT CÁC CHÍNH SÁCH KẾ TOÁN ÁP DỤNG (tiếp theo)

3.11 Các bên liên quan

Các bên/người được xem là có liên quan nếu một bên/người có khả năng, trực tiếp hoặc gián tiếp, kiểm soát hoặc có ảnh hưởng đáng kể đối với bên kia trong việc đưa ra các quyết định tài chính và hoạt động kinh doanh. Các bên cũng được xem là có liên quan nếu các bên cùng chịu sự kiểm soát chung hoặc cùng chịu ảnh hưởng đáng kể chung. Các Quỹ đầu tư khác dưới sự quản lý của Công ty Quản lý Quỹ, Công ty Quản lý Quỹ, các cổ đông của Công ty Quản lý Quỹ, những chức danh quản lý chủ chốt như Tổng Giám đốc của Công ty Quản lý Quỹ, thành viên Ban Đại diện Quỹ, những thành viên thân cận trong gia đình của các cá nhân hoặc các bên liên kết này hoặc những công ty liên kết với các cá nhân này cũng được coi là các bên liên quan với Quỹ. Trong việc xem xét mối quan hệ của từng bên liên quan, bản chất của mối quan hệ được chú ý chứ không phải chỉ là hình thức pháp lý.

3.12 Các chỉ tiêu ngoài báo cáo tình hình tài chính

Các chỉ tiêu ngoài báo cáo tình hình tài chính theo định nghĩa trong Thông tư số 198/2012/TT-BTC ngày 15 tháng 11 năm 2012 về chế độ kế toán áp dụng đối với quỹ mở trình bày trong thuyết minh tương ứng của báo cáo tài chính này.

3.13 Công cụ tài chính

Công cụ tài chính - Ghi nhận ban đầu và trình bày

Tài sản tài chính

Theo Thông tư số 210/2009/TT-BTC do Bộ Tài chính ban hành ngày 6 tháng 11 năm 2009 hướng dẫn áp dụng Chuẩn mực Báo cáo Tài chính Quốc tế về trình bày báo cáo tài chính và thuyết minh thông tin đối với công cụ tài chính ("Thông tư 210"), tài sản tài chính được phân loại một cách phù hợp, cho mục đích thuyết minh trong báo cáo tài chính, thành tài sản tài chính được ghi nhận theo giá trị hợp lý thông qua báo cáo kết quả hoạt động kinh doanh, các khoản cho vay và phải thu, các khoản đầu tư nắm giữ đến ngày đáo hạn và tài sản tài chính sẵn sàng để bán. Quỹ quyết định việc phân loại các tài sản tài chính này tại thời điểm ghi nhận ban đầu.

Tại thời điểm ghi nhận lần đầu, tài sản tài chính được xác định theo nguyên giá cộng với chi phí giao dịch trực tiếp có liên quan.

Các tài sản tài chính của Quỹ bao gồm tiền và các khoản tiền gửi ngắn hạn, chứng khoán niêm yết và các khoản đầu tư khác, các khoản phải thu và dự thu cổ tức, tiền lãi các khoản đầu tư, và các khoản phải thu khác.

Nợ phải trả tài chính

Nợ phải trả tài chính theo phạm vi của Thông tư 210, cho mục đích thuyết minh trong báo cáo tài chính, được phân loại một cách phù hợp thành các khoản nợ phải trả tài chính được ghi nhận thông qua báo cáo kết quả hoạt động kinh doanh riêng, hoặc các khoản nợ phải trả tài chính được xác định theo giá trị phân bổ. Quỹ xác định việc phân loại các khoản nợ phải trả tài chính tại thời điểm ghi nhận ban đầu.

Tất cả nợ phải trả tài chính được ghi nhận ban đầu theo nguyên giá trừ các chi phí giao dịch trực tiếp có liên quan.

Nợ phải trả tài chính của Quỹ bao gồm các khoản phải trả cho các Đại lý phân phối chứng chỉ quỹ, chi phí phải trả, phải trả cho nhà đầu tư về mua và mua lại chứng chỉ quỹ, phải trả dịch vụ quản lý quỹ mở và phải trả, phải nộp khác.

Công ty Liên doanh Quản lý Quỹ Đầu tư Chứng khoán Vietcombank Quỹ Đầu tư Cổ phiếu Hàng đầu VCBF

THUYẾT MINH BÁO CÁO TÀI CHÍNH (tiếp theo)
tại ngày 31 tháng 12 năm 2020 và cho năm tài chính kết thúc cùng ngày

B06-QM

3. TÓM TẮT CÁC CHÍNH SÁCH KẾ TOÁN ÁP DỤNG (tiếp theo)

3.13 Công cụ tài chính (tiếp theo)

Công cụ tài chính - Giá trị sau ghi nhận ban đầu

Hiện tại, Thông tư 210 không có hướng dẫn về việc xác định lại giá trị của các công cụ tài chính sau ghi nhận ban đầu. Do đó giá trị sau ghi nhận ban đầu của các công cụ tài chính đang được phản ánh theo giá gốc.

Bù trừ các công cụ tài chính

Các tài sản tài chính và nợ phải trả tài chính được bù trừ và giá trị thuần sẽ được trình bày trên bảng cân đối kế toán nếu, và chỉ nếu, Quý có quyền hợp pháp thực hiện việc bù trừ các giá trị đã được ghi nhận này và có ý định bù trừ trên cơ sở thuần, hoặc thu được các tài sản và thanh toán nợ phải trả đồng thời.

3.14 Số dư bằng không

Các khoản mục hay số dư được quy định trong Thông tư số 198/2012/TT-BTC ngày 15 tháng 11 năm 2012 về chế độ kế toán áp dụng đối với quỹ mở không được thể hiện trong báo cáo tài chính này thì được hiểu là có số dư bằng không.

4. TIỀN GỬI NGÂN HÀNG VÀ TƯƠNG ĐƯƠNG TIỀN

	<i>Số cuối năm VNĐ</i>	<i>Số đầu năm VNĐ</i>
Tiền gửi tại Ngân hàng Giám sát và Lưu ký cho hoạt động của Quỹ mở	5.706.141.667	1.919.276.948
Tiền gửi của nhà đầu tư về mua chứng chỉ quỹ	120.214.400	347.608.300
	5.826.356.067	2.266.885.248

**Công ty Liên doanh Quản lý Quỹ Đầu tư Chứng khoán Vietcombank
Quỹ Đầu tư Cổ phiếu Hàng đầu VCBF**

THUYẾT MINH BÁO CÁO TÀI CHÍNH (tiếp theo)

tại ngày 31 tháng 12 năm 2020 và cho năm tài chính kết thúc cùng ngày

B06-QM

5. CÁC KHOẢN ĐẦU TƯ

	Chênh lệch do đánh giá lại					
	Giá trị mua VNĐ	Giá trị thị trường hoặc giá trị hợp lý VNĐ	Chênh lệch tăng VNĐ	Chênh lệch giảm VNĐ	Chênh lệch tăng/ (giảm) thuần VNĐ	Giá trị đánh giá lại VNĐ
Ngày 31 tháng 12 năm 2020						
Cổ phiếu	241.649.421.033	315.844.979.900	76.765.714.708	(2.570.155.841)	74.195.558.867	315.844.979.900
Tiền gửi có kỳ hạn trên ba (3) tháng	8.057.032.772	8.057.032.772	-	-	-	8.057.032.772
	249.706.453.805	323.902.012.672	76.765.714.708	(2.570.155.841)	74.195.558.867	323.902.012.672
Ngày 31 tháng 12 năm 2019						
Cổ phiếu	350.672.862.113	347.848.225.400	43.114.413.938	(45.939.050.651)	(2.824.636.713)	347.848.225.400
Ảnh hưởng từ chênh lệch đánh giá lại các khoản đầu tư vào báo cáo thu nhập					77.020.195.580	

Công ty Liên doanh Quản lý Quỹ Đầu tư Chứng khoán Vietcombank
Quỹ Đầu tư Cổ phiếu Hàng đầu VCBF

THUYẾT MINH BÁO CÁO TÀI CHÍNH (tiếp theo)
tại ngày 31 tháng 12 năm 2020 và cho năm tài chính kết thúc cùng ngày

B06-QM

6. DỰ THU CỔ TỨC, TIỀN LÃI CHƯA ĐẾN NGÀY NHẬN

	<i>Ngày 31 tháng 12 năm 2020 VNĐ</i>	<i>Ngày 31 tháng 12 năm 2019 VNĐ</i>
Dự thu cổ tức	1.168.000	1.133.169.000
Dự thu tiền lãi từ tiền gửi có kỳ hạn	148.514.292	-
	149.682.292	1.133.169.000

7. PHẢI TRẢ CHO CÁC ĐẠI LÝ PHÂN PHỐI CHỨNG CHỈ QUỸ

	<i>Số cuối năm VNĐ</i>	<i>Số đầu năm VNĐ</i>
Phải trả cho các Đại lý phân phối	38.644.265	46.970.785
Phải trả Công ty Quản lý Quỹ	38.644.263	46.970.784
	77.288.528	93.941.569

8. CHI PHÍ PHẢI TRẢ

	<i>Số cuối năm VNĐ</i>	<i>Số đầu năm VNĐ</i>
Phí kiểm toán	145.200.000	72.600.000

9. PHẢI TRẢ CHO NHÀ ĐẦU TƯ VỀ MUA CHỨNG CHỈ QUỸ

	<i>Số cuối năm VNĐ</i>	<i>Số đầu năm VNĐ</i>
Phải trả cho nhà đầu tư về mua chứng chỉ quỹ đang chờ hoàn thành giao dịch	120.214.400	347.608.300

10. PHẢI TRẢ DỊCH VỤ QUẢN LÝ QUỸ MỞ

	<i>Số cuối năm VNĐ</i>	<i>Số đầu năm VNĐ</i>
Phải trả dịch vụ quản lý quỹ	451.114.165	603.457.869
Phải trả dịch vụ lưu ký - bảo quản tài sản	18.000.000	18.000.000
Phải trả dịch vụ lưu ký - giao dịch chứng khoán	2.860.000	9.240.000
Phải trả dịch vụ quản trị quỹ	19.800.000	19.800.000
Phải trả dịch vụ giám sát	19.800.000	19.800.000
Phải trả dịch vụ Đại lý chuyển nhượng	11.000.000	11.000.000
	522.574.165	681.297.869

Công ty Liên doanh Quản lý Quỹ Đầu tư Chứng khoán Vietcombank
 Quỹ Đầu tư Cổ phiếu Hàng đầu VCBF

THUYẾT MINH BÁO CÁO TÀI CHÍNH (tiếp theo)
 tại ngày 31 tháng 12 năm 2020 và cho năm tài chính kết thúc cùng ngày

B06-QM

11. TÌNH HÌNH BIẾN ĐỘNG VỐN CHỦ SỞ HỮU

	<i>Số đầu năm VNĐ</i>	<i>Phát sinh trong năm VNĐ</i>	<i>Số cuối năm VNĐ</i>
Vốn góp phát hành			
Số lượng (<i>chứng chỉ quỹ</i>)	54.561.852,69	1.598.362,69	56.160.215,38
Giá trị ghi theo mệnh giá	545.618.526.900	15.983.626.900	561.602.153.800
Thặng dư vốn	372.378.230.059	11.336.581.928	383.714.811.987
Tổng giá trị phát hành chứng chỉ quỹ	917.996.756.959	27.320.208.828	945.316.965.787
Vốn góp mua lại			
Số lượng (<i>chứng chỉ quỹ</i>)	(35.317.587,07)	(5.433.414,36)	(40.751.001,43)
Giá trị ghi theo mệnh giá	(353.175.870.700)	(54.334.143.600)	(407.510.014.300)
Thặng dư vốn	(291.134.216.484)	(41.409.391.264)	(332.543.607.748)
Tổng giá trị mua lại chứng chỉ quỹ	(644.310.087.184)	(95.743.534.864)	(740.053.622.048)
Số lượng chứng chỉ quỹ hiện hành	19.244.265,62	(3.835.051,67)	15.409.213,95
Giá trị vốn góp hiện hành	273.686.669.775	(68.423.326.036)	205.263.343.739
Lợi nhuận chưa phân phối	78.391.484.901	45.342.056.134	123.733.541.035
Giá trị tài sản ròng của Quỹ	352.078.154.676		328.996.884.774
Giá trị tài sản ròng trên 1 chứng chỉ quỹ	18.295,22		21.350,65

12. LỢI NHUẬN CHƯA PHÂN PHỐI

	<i>Năm nay VNĐ</i>	<i>Năm trước VNĐ</i>
Lợi nhuận đã thực hiện	49.537.982.168	81.216.121.614
Lợi nhuận/(lỗ) chưa thực hiện	74.195.558.867	(2.824.636.713)
	123.733.541.035	78.391.484.901

Công ty Liên doanh Quản lý Quỹ Đầu tư Chứng khoán Vietcombank
 Quỹ Đầu tư Cổ phiếu Hàng đầu VCBF

THUYẾT MINH BÁO CÁO TÀI CHÍNH (tiếp theo)
 tại ngày 31 tháng 12 năm 2020 và cho năm tài chính kết thúc cùng ngày

B06-QM

13. TIỀN LÃI ĐƯỢC NHẬN

	Năm nay VNĐ	Năm trước VNĐ
Tiền lãi từ tiền gửi có kỳ hạn	2.051.660.369	157.258.643
Tiền lãi từ tiền gửi không kỳ hạn	32.825.539	65.540.366
	2.084.485.908	222.799.009

14. (LỖ)/LÃI BÁN CÁC KHOẢN ĐẦU TƯ

	Năm nay		
	Tổng giá trị bán trong năm VNĐ	Giá vốn bình quân gia quyền tính đến cuối ngày giao dịch VNĐ	Lỗ bán chứng khoán trong năm VNĐ
Cổ phiếu	158.438.503.900	193.695.669.080	(35.257.165.180)
	Năm trước		
	Tổng giá trị bán trong năm VNĐ	Giá vốn bình quân gia quyền tính đến cuối ngày giao dịch VNĐ	Lãi bán chứng khoán trong năm VNĐ
Cổ phiếu	227.725.641.950	211.332.766.889	16.392.875.061

15. CHI PHÍ GIAO DỊCH MUA, BÁN CÁC KHOẢN ĐẦU TƯ

	Năm nay VNĐ	Năm trước VNĐ
Chi phí giao dịch mua các khoản đầu tư	121.093.898	50.722.280
Chi phí giao dịch bán các khoản đầu tư	218.980.112	330.218.656
Chi phí thanh toán bù trừ trả cho Trung tâm Lưu ký chứng khoán	2.951.636	3.354.260
	343.025.646	384.295.196

**Công ty Liên doanh Quản lý Quỹ Đầu tư Chứng khoán Vietcombank
Quỹ Đầu tư Cổ phiếu Hàng đầu VCBF**

THUYẾT MINH BÁO CÁO TÀI CHÍNH (tiếp theo)

B06-QM

tại ngày 31 tháng 12 năm 2020 và cho năm tài chính kết thúc cùng ngày

15. CHI PHÍ GIAO DỊCH MUA, BÁN CÁC KHOẢN ĐẦU TƯ (tiếp theo)

Trong năm tài chính kết thúc ngày 31 tháng 12 năm 2020, giao dịch của Quỹ thực hiện chủ yếu thông qua các công ty chứng khoán sau:

STT (1)	Tên các công ty chứng khoán (2)	Quan hệ với Công ty Quản lý Quỹ (3)	Tỷ lệ giao dịch của Quỹ qua từng công ty chứng khoán			Phí giao dịch bình quân trên thị trường (%) (8)	
			Giá trị giao dịch trong năm của Quỹ VNĐ (4)	Tổng giá trị giao dịch trong năm của Quỹ (*) VNĐ (5)	Tỷ lệ giao dịch của Quỹ qua công ty chứng khoán trong năm (%) (6)=(4)/(5)		Phí giao dịch bình quân (%) (7)
1	Công ty Cổ phần Chứng khoán Bản Việt	Không liên quan	67.921.471.000	243.110.688.200	27,94	0,15	0,00 - 0,15
2	Công ty TNHH MTV Chứng khoán Maybank Kim Eng	Không liên quan	46.316.463.000	243.110.688.200	19,05	0,12	0,00 - 0,15
3	Công ty TNHH Chứng khoán Ngân hàng TMCP Ngoại thương Việt Nam	Có liên quan	38.367.230.200	243.110.688.200	15,78	0,15	0,00 - 0,15
4	Công ty Cổ phần Chứng khoán MB	Không liên quan	31.636.592.500	243.110.688.200	13,01	0,12	0,00 - 0,15
5	Công ty Cổ phần Chứng khoán SSI	Không liên quan	23.983.078.000	243.110.688.200	9,87	0,15	0,00 - 0,15
6	Công ty Cổ phần Chứng khoán Thành phố Hồ Chí Minh	Không liên quan	22.825.025.000	243.110.688.200	9,39	0,15	0,00 - 0,15
7	Công ty Cổ phần Chứng khoán Rồng Việt	Không liên quan	12.060.828.500	243.110.688.200	4,96	0,14	0,00 - 0,15
	Tổng		243.110.688.200		100,00		

(*) Các giao dịch thực hiện quyền và giao dịch lô lẻ đã được loại trừ khi xác định loại trừ khi xác định tổng giá trị giao dịch trong năm của Quỹ.

Công ty Liên doanh Quản lý Quỹ Đầu tư Chứng khoán Vietcombank
Quỹ Đầu tư Cổ phiếu Hàng đầu VCBF

THUYẾT MINH BÁO CÁO TÀI CHÍNH (tiếp theo)
tại ngày 31 tháng 12 năm 2020 và cho năm tài chính kết thúc cùng ngày

B06-QM

16. PHÍ DỊCH VỤ LƯU KÝ TÀI SẢN QUỸ MỜ

	<i>Năm nay</i> <i>VNĐ</i>	<i>Năm trước</i> <i>VNĐ</i>
Giá dịch vụ lưu ký - bảo quản tài sản	216.000.000	216.624.639
Giá dịch vụ lưu ký - giao dịch chứng khoán	60.940.000	60.500.000
Giá dịch vụ lưu ký cho chứng khoán cơ sở phải trả cho Trung tâm Lưu ký Chứng khoán Việt Nam	32.649.879	64.298.425
	309.589.879	341.423.064

17. CHI PHÍ HOẠT ĐỘNG KHÁC

	<i>Năm nay</i> <i>VNĐ</i>	<i>Năm trước</i> <i>VNĐ</i>
Thù lao Ban Đại diện Quỹ	120.000.000	120.000.000
Phí thường niên trả cho Ủy ban Chứng khoán Nhà nước	6.739.726	10.000.000
Phí ngân hàng	4.258.059	4.400.570
Chi phí khác	-	3.929.310
	130.997.785	138.329.880

18. THU NHẬP KHÁC

Thu nhập khác thể hiện khoản phí thu từ việc mua lại chứng chỉ quỹ của các nhà đầu tư.

**Công ty Liên doanh Quản lý Quỹ Đầu tư Chứng khoán Vietcombank
Quỹ Đầu tư Cổ phiếu Hàng đầu VCBF**

THUYẾT MINH BÁO CÁO TÀI CHÍNH (tiếp theo)

tại ngày 31 tháng 12 năm 2020 và cho năm tài chính kết thúc cùng ngày

B06-QM

19. XÁC ĐỊNH GIÁ TRỊ TÀI SẢN RÒNG

Giá trị tài sản ròng cho năm tài chính kết thúc ngày 31 tháng 12 năm 2020:

Kỳ tính NAV	NAV VNĐ	Số lượng chứng chỉ quỹ	NAV/đơn vị quỹ tại ngày tính NAV VNĐ	Tăng/(giảm) NAV/đơn vị quỹ VNĐ
Kỳ cuối Tháng 12/2019	352.078.154.676	19.244.265,62	18.295,22	-
Kỳ 1 Tháng 1/2020	352.056.917.924	19.244.265,62	18.294,12	(1,10)
Kỳ 2 Tháng 1/2020	349.346.391.890	19.034.005,28	18.353,80	59,68
Kỳ 3 Tháng 1/2020	349.154.011.830	18.975.864,66	18.399,89	46,09
Kỳ 4 Tháng 1/2020	351.671.330.745	18.765.456,28	18.740,35	340,46
Kỳ 5 Tháng 1/2020	352.722.619.336	18.750.221,17	18.811,65	71,30
Kỳ cuối Tháng 1/2020	332.236.935.731	18.750.033,86	17.719,27	(1.092,38)
Kỳ 1 Tháng 2/2020	326.288.679.343	18.750.033,86	17.402,03	(317,24)
Kỳ 2 Tháng 2/2020	328.048.818.005	18.630.288,49	17.608,35	206,32
Kỳ 3 Tháng 2/2020	336.025.646.170	18.718.522,01	17.951,50	343,15
Kỳ 4 Tháng 2/2020	328.018.937.553	18.701.411,42	17.539,79	(411,71)
Kỳ cuối Tháng 2/2020	322.463.033.054	18.602.840,34	17.334,07	(205,72)
Kỳ 1 Tháng 3/2020	326.550.696.617	18.602.840,34	17.553,80	219,73
Kỳ 2 Tháng 3/2020	306.450.334.125	18.586.661,13	16.487,64	(1.066,16)
Kỳ 3 Tháng 3/2020	274.653.782.157	18.625.303,17	14.746,27	(1.741,37)
Kỳ 4 Tháng 3/2020	248.014.690.676	18.359.620,39	13.508,70	(1.237,57)
Kỳ cuối Tháng 3/2020	239.377.599.864	18.314.396,42	13.070,46	(438,24)
Kỳ 1 Tháng 4/2020	263.274.023.794	18.254.632,75	14.422,31	1.351,85
Kỳ 2 Tháng 4/2020	268.207.557.118	18.242.368,15	14.702,45	280,14
Kỳ 3 Tháng 4/2020	270.907.251.418	18.363.350,46	14.752,60	50,15
Kỳ 4 Tháng 4/2020	277.026.114.848	18.383.545,56	15.069,24	316,64
Kỳ cuối Tháng 4/2020	278.885.876.488	18.422.666,65	15.138,19	68,95
Kỳ 1 Tháng 5/2020	277.080.212.590	18.422.666,65	15.040,17	(98,02)
Kỳ 2 Tháng 5/2020	290.430.943.605	18.434.390,49	15.754,84	714,67
Kỳ 3 Tháng 5/2020	294.109.783.139	18.481.296,19	15.913,91	159,07
Kỳ 4 Tháng 5/2020	297.188.516.108	18.358.570,06	16.187,99	274,08
Kỳ cuối Tháng 5/2020	291.562.581.982	18.243.010,04	15.982,15	(205,84)

**Công ty Liên doanh Quản lý Quỹ Đầu tư Chứng khoán Vietcombank
Quỹ Đầu tư Cổ phiếu Hàng đầu VCBF**

THUYẾT MINH BÁO CÁO TÀI CHÍNH (tiếp theo)
tại ngày 31 tháng 12 năm 2020 và cho năm tài chính kết thúc cùng ngày

B06-QM

19. XÁC ĐỊNH GIÁ TRỊ TÀI SẢN RỘNG (tiếp theo)

Giá trị tài sản ròng cho năm tài chính kết thúc ngày 31 tháng 12 năm 2020 (tiếp theo):

Kỳ tính NAV	NAV VNĐ	Số lượng chứng chỉ quỹ	NAV/đơn vị quỹ tại ngày tính NAV VNĐ	Tăng/(giảm) NAV/đơn vị quỹ VNĐ
Kỳ 1 Tháng 6/2020	294.835.527.475	18.243.010,04	16.161,56	179,41
Kỳ 2 Tháng 6/2020	302.039.549.661	18.231.021,49	16.567,34	405,78
Kỳ 3 Tháng 6/2020	288.277.715.410	17.953.813,25	16.056,62	(510,72)
Kỳ 4 Tháng 6/2020	292.046.400.773	17.962.446,95	16.258,72	202,10
Kỳ cuối Tháng 6/2020	283.878.447.942	17.893.683,00	15.864,72	(394,00)
Kỳ 1 Tháng 7/2020	290.240.554.187	17.862.883,91	16.248,24	383,52
Kỳ 2 Tháng 7/2020	291.139.293.551	17.849.250,40	16.311,00	62,76
Kỳ 3 Tháng 7/2020	292.456.313.851	17.923.296,90	16.317,10	6,10
Kỳ 4 Tháng 7/2020	281.742.020.662	17.932.868,87	15.710,92	(606,18)
Kỳ cuối Tháng 7/2020	276.439.191.130	17.800.039,40	15.530,25	(180,67)
Kỳ 1 Tháng 8/2020	283.820.871.457	17.800.039,40	15.944,95	414,70
Kỳ 2 Tháng 8/2020	288.527.313.755	17.807.945,81	16.202,16	257,21
Kỳ 3 Tháng 8/2020	290.329.832.132	17.641.699,27	16.457,02	254,86
Kỳ 4 Tháng 8/2020	298.841.986.212	17.614.017,49	16.966,14	509,12
Kỳ cuối Tháng 8/2020	300.940.533.574	17.601.946,34	17.097,00	130,86
Kỳ 1 Tháng 9/2020	302.697.054.719	17.601.946,34	17.196,79	99,79
Kỳ 2 Tháng 9/2020	300.512.740.738	17.588.643,06	17.085,61	(111,18)
Kỳ 3 Tháng 9/2020	301.513.265.535	17.430.281,40	17.298,24	212,63
Kỳ 4 Tháng 9/2020	308.026.051.607	17.469.304,54	17.632,41	334,17
Kỳ 5 Tháng 9/2020	304.245.361.598	17.206.202,23	17.682,30	49,89
Kỳ cuối Tháng 9/2020	296.724.040.760	16.703.235,09	17.764,46	82,16
Kỳ 1 Tháng 10/2020	301.841.932.903	16.703.235,09	18.070,86	306,40
Kỳ 2 Tháng 10/2020	299.412.721.842	16.626.631,94	18.008,02	(62,84)
Kỳ 3 Tháng 10/2020	303.845.074.312	16.569.244,23	18.337,89	329,87
Kỳ 4 Tháng 10/2020	300.208.246.480	16.476.522,45	18.220,36	(117,53)
Kỳ cuối Tháng 10/2020	295.946.008.347	16.455.857,51	17.984,23	(236,13)

Công ty Liên doanh Quản lý Quỹ Đầu tư Chứng khoán Vietcombank
Quỹ Đầu tư Cổ phiếu Hàng đầu VCBF

THUYẾT MINH BÁO CÁO TÀI CHÍNH (tiếp theo)

tại ngày 31 tháng 12 năm 2020 và cho năm tài chính kết thúc cùng ngày

B06-QM

19. XÁC ĐỊNH GIÁ TRỊ TÀI SẢN RÒNG (tiếp theo)

Giá trị tài sản ròng cho năm tài chính kết thúc ngày 31 tháng 12 năm 2020 (tiếp theo):

Kỳ tính NAV	NAV VNĐ	Số lượng chứng chỉ quỹ	NAV/đơn vị quỹ tại ngày tính NAV VNĐ	Tăng/(giảm) NAV/đơn vị quỹ VNĐ
Kỳ 1 Tháng 11/2020	299.559.737.376	16.455.857,51	18.203,83	219,60
Kỳ 2 Tháng 11/2020	304.671.565.844	16.437.911,85	18.534,68	330,85
Kỳ 3 Tháng 11/2020	312.975.357.592	16.413.996,38	19.067,59	532,91
Kỳ 4 Tháng 11/2020	313.359.165.728	16.057.351,00	19.514,99	447,40
Kỳ cuối Tháng 11/2020	313.732.887.473	15.956.294,51	19.662,01	147,02
Kỳ 1 Tháng 12/2020	315.410.315.751	15.956.294,51	19.767,14	105,13
Kỳ 2 Tháng 12/2020	319.576.729.676	15.823.156,96	20.196,77	429,63
Kỳ 3 Tháng 12/2020	319.915.067.978	15.622.477,86	20.477,86	281,09
Kỳ 4 Tháng 12/2020	325.393.906.223	15.562.478,02	20.908,87	431,01
Kỳ 5 Tháng 12/2020	329.337.291.151	15.513.984,57	21.228,41	319,54
Kỳ cuối Tháng 12/2020	328.996.884.774	15.409.213,95	21.350,65	122,24

Giá trị tài sản ròng bình quân năm

301.848.008.055

Biến động giá trị tài sản ròng trên 1 đơn vị quỹ trong năm mức cao nhất

(1.741,37)

Biến động giá trị tài sản ròng trên 1 đơn vị quỹ trong năm mức thấp nhất

(1,10)

**Công ty Liên doanh Quản lý Quỹ Đầu tư Chứng khoán Vietcombank
Quỹ Đầu tư Cổ phiếu Hàng đầu VCBF**

THUYẾT MINH BÁO CÁO TÀI CHÍNH (tiếp theo)
tại ngày 31 tháng 12 năm 2020 và cho năm tài chính kết thúc cùng ngày

B06-QM

20. CÁC CHỈ TIÊU NGOÀI BÁO CÁO TÌNH HÌNH TÀI CHÍNH

Số lượng chứng chỉ quỹ đang lưu hành

Chi tiết theo thời gian có thể mua lại chứng chỉ quỹ:

	<u>Số cuối năm (chứng chỉ quỹ)</u>	<u>Số đầu năm (chứng chỉ quỹ)</u>
Đến một năm	<u>15.409.213,95</u>	<u>19.244.265,62</u>

21. CHỈ TIÊU TÀI CHÍNH ĐÁNH GIÁ HOẠT ĐỘNG QUỸ

	<u>Năm nay (%)</u>	<u>Năm trước (%)</u>
Tỷ lệ chi phí hoạt động	2,40	2,26
Tốc độ vòng quay danh mục	40,27	28,08

21.1 Tỷ lệ chi phí hoạt động

Tỷ lệ chi phí hoạt động là tỷ lệ đánh giá chi phí hoạt động của Quỹ tính cho một đơn vị giá trị tài sản ròng.

Tỷ lệ chi phí hoạt động được xác định theo công thức:

$$\text{Tỷ lệ chi phí hoạt động (\%)} = \frac{\text{Tổng chi phí hoạt động} * 100 (\%)}{\text{Giá trị tài sản ròng (NAV) trung bình trong năm}}$$

Những chi phí không được tính vào chi phí hoạt động của Quỹ khi tính chỉ tiêu tỷ lệ chi phí hoạt động bao gồm:

- Chi phí lãi vay;
- Chi phí lãi, lỗ tỷ giá hối đoái (bao gồm đã thực hiện và chưa thực hiện);
- Thuế khấu trừ tại nguồn đối với thu nhập của các nhà đầu tư hoặc thuế phát sinh từ các khoản thu nhập đã nộp trong năm (thuế Thu nhập doanh nghiệp), bao gồm cả thuế Nhà thầu;
- Chi phí mua, chi phí bán chứng chỉ quỹ và các chi phí khác phát sinh từ việc mua, bán chứng chỉ quỹ; và
- Các khoản cổ tức và các khoản phân phối khác đã trả cho nhà đầu tư.

21.2 Tốc độ vòng quay danh mục

Tốc độ vòng quay danh mục là số quay vòng tài sản đầu tư của Quỹ trong một (1) năm.

Tốc độ vòng quay danh mục được xác định theo công thức:

$$\text{Tốc độ vòng quay danh mục (\%)} = \frac{(\text{Tổng giá trị mua trong kỳ} + \text{Tổng giá trị bán trong kỳ})/2 * 100 (\%)}{\text{Giá trị tài sản ròng (NAV) trung bình trong năm}}$$

Công ty Liên doanh Quản lý Quỹ Đầu tư Chứng khoán Vietcombank Quỹ Đầu tư Cổ phiếu Hàng đầu VCBF

THUYẾT MINH BÁO CÁO TÀI CHÍNH (tiếp theo)
tại ngày 31 tháng 12 năm 2020 và cho năm tài chính kết thúc cùng ngày

B06-QM

22. CHÍNH SÁCH QUẢN LÝ RỦI RO TÀI CHÍNH

Quý có rủi ro thị trường, rủi ro tín dụng và rủi ro thanh khoản. Nghiệp vụ quản lý rủi ro là nghiệp vụ không thể thiếu cho toàn bộ hoạt động của Quý. Quý cũng đã được Công ty Quản lý Quỹ xây dựng hệ thống kiểm soát nhằm đảm bảo sự cân bằng ở mức hợp lý giữa chi phí rủi ro phát sinh và chi phí quản lý rủi ro. Ban Giám đốc Công ty Quản lý Quỹ liên tục theo dõi quy trình quản lý rủi ro để đảm bảo sự cân bằng hợp lý giữa rủi ro và kiểm soát rủi ro.

Ban Giám đốc Công ty Quản lý Quỹ xem xét và thống nhất áp dụng các chính sách quản lý cho những rủi ro nói trên như sau:

22.1 Rủi ro thị trường

Rủi ro thị trường là rủi ro mà giá trị hợp lý của các dòng tiền trong tương lai của một công cụ tài chính sẽ biến động theo những thay đổi của giá thị trường. Giá thị trường có bốn loại rủi ro: rủi ro lãi suất, rủi ro tiền tệ, rủi ro giá hàng hóa và rủi ro về giá khác, chẳng hạn như rủi ro về giá cổ phần. Công cụ tài chính bị ảnh hưởng bởi rủi ro thị trường bao gồm các khoản tiền gửi và các khoản đầu tư chứng khoán.

(i) Rủi ro lãi suất

Rủi ro lãi suất là rủi ro mà giá trị hợp lý của các luồng tiền trong tương lai của một công cụ tài chính sẽ biến động theo những thay đổi của lãi suất thị trường. Rủi ro thị trường do thay đổi lãi suất của Quý chủ yếu liên quan đến tiền gửi ngân hàng của Quý. Những tài sản này có tính thanh khoản cao và không được Quý nắm giữ nhằm mục đích thu lợi từ việc chờ tăng giá.

Công ty Quản lý Quỹ quản lý rủi ro lãi suất bằng cách phân tích tình hình cạnh tranh trên thị trường để có được các lãi suất có lợi cho mục đích của Quý và vẫn nằm trong giới hạn quản lý rủi ro của mình.

Công ty Quản lý Quỹ tin rằng rủi ro lãi suất không có ảnh hưởng đáng kể đến kết quả hoạt động của Quý. Quý không áp dụng phương pháp phân tích độ nhạy đối với lãi suất do danh mục đầu tư của Quý là các tài sản tài chính cho thu nhập cố định, có rủi ro lãi suất thấp.

(ii) Rủi ro tiền tệ

Rủi ro tiền tệ là rủi ro mà giá trị của các công cụ tài chính bị thay đổi xuất phát từ những thay đổi về tỷ giá.

Quý được thành lập và hoạt động tại Việt Nam với đồng tiền báo cáo và giao dịch chính của Quý là VNĐ. Rủi ro do sự thay đổi tỷ giá hối đoái của Quý là không có do Quý không nắm giữ tài sản và nợ phải trả bằng ngoại tệ tại ngày 31 tháng 12 năm 2020.

(iii) Rủi ro về giá chứng khoán

Các cổ phiếu niêm yết do Quý nắm giữ bị ảnh hưởng bởi các rủi ro thị trường phát sinh từ tính không chắc chắn về giá trị tương lai của cổ phiếu đầu tư. Quý quản lý rủi ro về giá cổ phiếu bằng cách thiết lập hạn mức đầu tư.

Tại ngày lập báo cáo tài chính, giá trị hợp lý của các khoản đầu tư vào cổ phiếu của Quý là 315.844.979.900 đồng. Nếu giá trị thị trường của các cổ phiếu này giảm 10% thì kết quả hoạt động của Quý sẽ giảm khoảng 31.584.497.990 đồng, phụ thuộc vào việc giảm giá trị này có đáng kể hoặc kéo dài hay không. Nếu giá trị thị trường của các cổ phiếu này tăng 10% thì kết quả hoạt động của Quý sẽ tăng khoảng 31.584.497.990 đồng.

Công ty Liên doanh Quản lý Quỹ Đầu tư Chứng khoán Vietcombank Quỹ Đầu tư Cổ phiếu Hàng đầu VCBF

THUYẾT MINH BÁO CÁO TÀI CHÍNH (tiếp theo)
tại ngày 31 tháng 12 năm 2020 và cho năm tài chính kết thúc cùng ngày

B06-QM

22. MỤC ĐÍCH VÀ CHÍNH SÁCH QUẢN LÝ RỦI RO TÀI CHÍNH (tiếp theo)

22.2 *Rủi ro tín dụng*

Rủi ro tín dụng là rủi ro mà một bên tham gia trong một công cụ tài chính hoặc hợp đồng khách hàng không thực hiện hoặc không có khả năng thực hiện các nghĩa vụ của mình theo cam kết, dẫn đến tổn thất về tài chính. Quý có rủi ro tín dụng từ tài sản tài chính bao gồm tiền gửi ngân hàng và các công cụ tài chính khác.

Quý chủ yếu duy trì số dư tiền gửi tại các ngân hàng có uy tín ở Việt Nam. Rủi ro đối với số dư tiền gửi tại các ngân hàng được quản lý bởi bộ phận quản lý đầu tư của Quý theo chính sách của Quý. Quý nhận thấy mức độ tập trung rủi ro tín dụng đối với tiền gửi ngân hàng là rất thấp.

Chính sách của Quý là đầu tư vào các công cụ tài chính của các đối tác có uy tín. Bộ phận quản lý đầu tư theo dõi chặt chẽ tình hình tín dụng của các đối tác của Quý bằng cách xem xét tình hình tài chính, khả năng trả nợ của đối tác, báo cáo tài chính và thông tin đại chúng.

22.3 *Rủi ro thanh khoản*

Rủi ro thanh khoản là rủi ro Quý gặp khó khăn khi thực hiện các nghĩa vụ tài chính do thiếu vốn. Rủi ro thanh khoản của Quý chủ yếu phát sinh từ việc các tài sản tài chính và nợ phải trả tài chính có các thời điểm đáo hạn lệch nhau.

Quý đầu tư chủ yếu trên thị trường chứng khoán và các công cụ tài chính khác, trong điều kiện bình thường của thị trường, có thể dễ dàng chuyển đổi thành tiền mặt. Quý giám sát rủi ro thanh khoản thông qua việc duy trì một lượng tiền mặt và các khoản tương đương tiền đủ để đáp ứng cho các hoạt động của Quý và để giảm thiểu ảnh hưởng của những biến động về luồng tiền.

**Công ty Liên doanh Quản lý Quỹ Đầu tư Chứng khoán Vietcombank
Quỹ Đầu tư Cổ phiếu Hàng đầu VCBF**

THUYẾT MINH BÁO CÁO TÀI CHÍNH (tiếp theo)
tại ngày 31 tháng 12 năm 2020 và cho năm tài chính kết thúc cùng ngày

B06-QM

23. THUYẾT MINH BỔ SUNG TÀI SẢN TÀI CHÍNH VÀ NỢ PHẢI TRẢ TÀI CHÍNH

Bảng dưới đây trình bày giá trị ghi sổ và giá trị hợp lý của các công cụ tài chính được trình bày trong báo cáo tài chính của Quý tại thời điểm cuối năm:

	Số cuối năm		Số đầu năm	
	Giá trị ghi sổ VNĐ	Giá trị hợp lý VNĐ	Giá trị ghi sổ VNĐ	Giá trị hợp lý VNĐ
Tài sản tài chính				
Tiền và tương đương tiền	5.826.356.067	5.826.356.067	2.266.885.248	2.266.885.248
- Tiền gửi ngân hàng cho hoạt động của Quỹ mở	5.826.356.067	5.826.356.067	2.266.885.248	2.266.885.248
Các khoản đầu tư thuần	323.902.012.672	323.902.012.672	347.848.225.400	347.848.225.400
- Cổ phiếu	315.844.979.900	315.844.979.900	347.848.225.400	347.848.225.400
- Tiền gửi có kỳ hạn trên ba (3) tháng	8.057.032.772	8.057.032.772	-	-
Các khoản phải thu	149.682.292	149.682.292	3.161.379.115	3.161.379.115
	329.878.051.031	329.878.051.031	353.276.489.763	353.276.489.763
Nợ phải trả tài chính				
Phải trả cho các Đại lý phân phối chứng chỉ quỹ	77.288.528	77.288.528	93.941.569	93.941.569
Chi phí phải trả	145.200.000	145.200.000	72.600.000	72.600.000
Phải trả cho Nhà đầu tư về mua chứng chỉ quỹ	120.214.400	120.214.400	347.608.300	347.608.300
Phải trả dịch vụ quản lý quỹ mở	522.574.165	522.574.165	681.297.869	681.297.869
	865.277.093	865.277.093	1.195.447.738	1.195.447.738

Giá trị hợp lý của các tài sản tài chính và nợ tài chính phải trả được phản ánh theo giá trị mà công cụ tài chính có thể được chuyển đổi trong một giao dịch hiện tại giữa các bên tham gia, ngoại trừ trường hợp bất buộc phải bán hoặc thanh lý.

Quý sử dụng phương pháp và giả định sau đây được sử dụng để ước tính giá trị hợp lý:

- Giá trị hợp lý của tiền và các khoản tương đương tiền, các khoản phải thu, phải trả cho các Đại lý phân phối chứng chỉ quỹ, chi phí phải trả, phải trả cho Nhà đầu tư về mua chứng chỉ quỹ và phải trả dịch vụ quản lý quỹ mở bằng với giá trị ghi sổ của các khoản mục này do những công cụ này có kỳ hạn ngắn.
- Giá trị hợp lý của cổ phiếu và tiền gửi có kỳ hạn trên ba (3) tháng được ước tính theo phương pháp định giá quy định tại *Thuyết minh 3.3*.

Công ty Liên doanh Quản lý Quỹ Đầu tư Chứng khoán Vietcombank
Quỹ Đầu tư Cổ phiếu Hàng đầu VCBF

THUYẾT MINH BÁO CÁO TÀI CHÍNH (tiếp theo)
tại ngày 31 tháng 12 năm 2020 và cho năm tài chính kết thúc cùng ngày

B06-QM

24. NGHIỆP VỤ VỚI CÁC BÊN LIÊN QUAN VÀ CÁC HỢP ĐỒNG THEN CHÓT KHÁC

24.1 Nghiệp vụ với các bên liên quan

a) Công ty Quản lý Quỹ

Các giao dịch trọng yếu trong năm như sau:

	<i>Năm nay</i> VNĐ	<i>Năm trước</i> VNĐ
Giá dịch vụ quản lý quỹ	<u>5.667.352.521</u>	<u>8.897.266.811</u>

Số dư tại thời điểm cuối năm như sau:

	<i>Số cuối năm</i> VNĐ	<i>Số đầu năm</i> VNĐ
Phải trả dịch vụ quản lý quỹ	<u>451.114.165</u>	<u>603.457.869</u>

b) Thù lao của Ban Đại diện Quỹ

Ngoài tiền thù lao, không có bất kỳ hợp đồng nào mà theo đó Quỹ và bất kỳ thành viên của Ban Đại diện Quỹ là một bên tham gia ký kết hợp đồng trong trường hợp thành viên Ban Đại diện Quỹ có lợi ích quan trọng trong hợp đồng. Thù lao cho Ban Đại diện Quỹ được hạch toán vào chi phí của Quỹ.

	<i>Năm nay</i> VNĐ	<i>Năm trước</i> VNĐ
Thù lao Ban Đại diện Quỹ	<u>120.000.000</u>	<u>120.000.000</u>

Thù lao của Ban Đại diện Quỹ không có số dư tại thời điểm cuối năm.

**Công ty Liên doanh Quản lý Quỹ Đầu tư Chứng khoán Vietcombank
Quỹ Đầu tư Cổ phiếu Hàng đầu VCBF**

THUYẾT MINH BÁO CÁO TÀI CHÍNH (tiếp theo)
tại ngày 31 tháng 12 năm 2020 và cho năm tài chính kết thúc cùng ngày

B06-QM

24. NGHIỆP VỤ VỚI CÁC BÊN LIÊN QUAN VÀ CÁC HỢP ĐỒNG THEN CHỐT KHÁC (tiếp theo)

24.1 Nghiệp vụ với các bên liên quan (tiếp theo)

c) Số lượng chứng chỉ quỹ mà bên liên quan nắm giữ

Chi tiết số lượng chứng chỉ quỹ được nắm giữ bởi bên liên quan như sau:

Bên liên quan	Mối quan hệ	Số cuối năm		Số đầu năm	
		Số lượng chứng chỉ quỹ nắm giữ	Tỷ lệ (%)	Số lượng chứng chỉ quỹ nắm giữ	Tỷ lệ (%)
Franklin Templeton Capital Holdings Private Limited	Chủ sở hữu chiếm 49% vốn điều lệ của Công ty Quản lý Quỹ	2.500.000,00	16,22	2.500.000,00	12,99
Công ty Liên doanh Quản lý Quỹ Đầu tư Chứng khoán Vietcombank	Công ty Quản lý Quỹ	1.443.027,88	9,36	1.443.027,88	7,50
Công ty TNHH Chứng khoán Ngân hàng TMCP Ngoại thương Việt Nam	Công ty con của Ngân hàng TMCP Ngoại thương Việt Nam - chủ sở hữu chiếm 51% vốn điều lệ của Công ty Quản lý Quỹ	844.518,87	5,49	844.518,87	4,39
Bên liên quan khác		124.005,27	0,80	147.534,21	0,76
		4.911.552,02	31,87	4.935.080,96	25,64

**Công ty Liên doanh Quản lý Quỹ Đầu tư Chứng khoán Vietcombank
Quỹ Đầu tư Cổ phiếu Hàng đầu VCBF**

THUYẾT MINH BÁO CÁO TÀI CHÍNH (tiếp theo)
tại ngày 31 tháng 12 năm 2020 và cho năm tài chính kết thúc cùng ngày

B06-QM

24. NGHIỆP VỤ VỚI CÁC BÊN LIÊN QUAN VÀ CÁC HỢP ĐỒNG THEN CHỐT KHÁC (tiếp theo)

24.2 Các hợp đồng then chốt khác

Ngân hàng Giám sát

Theo hợp đồng giám sát và lưu ký ký với Ngân hàng TNHH MTV Standard Chartered Việt Nam ("Ngân hàng Giám sát"), Quý có nghĩa vụ phải trả cho Ngân hàng Giám sát một khoản giá dịch vụ giám sát là 0,04% một năm tính trên giá trị tài sản ròng của Quý với mức tối thiểu là 18.000.000 đồng một tháng, mức giá trên chưa bao gồm thuế giá trị gia tăng và giá dịch vụ lưu ký là 0,04% một năm tính trên giá trị tài sản ròng của Quý với mức tối thiểu là 18.000.000 đồng một tháng.

Ngân hàng Giám sát cũng đồng thời là tổ chức cung cấp dịch vụ quản trị quỹ. Quý có nghĩa vụ phải trả cho Ngân hàng Giám sát một khoản giá dịch vụ quản trị quỹ là 0,04% một năm tính trên giá trị tài sản ròng của Quý với mức tối thiểu là 18.000.000 đồng một tháng, mức giá trên chưa bao gồm thuế giá trị gia tăng.

Ngoài ra, Quý có nghĩa vụ phải trả cho Ngân hàng Giám sát một khoản giá dịch vụ giao dịch chứng khoán là 220.000 đồng/giao dịch.

Chi tiết giá dịch vụ và thu nhập phát sinh trong năm như sau:

	<i>Năm nay</i> <i>VNĐ</i>	<i>Năm trước</i> <i>VNĐ</i>
Giá dịch vụ giám sát	237.600.000	238.287.103
Giá dịch vụ lưu ký - bảo quản tài sản	216.000.000	216.624.639
Giá dịch vụ lưu ký - giao dịch chứng khoán	60.940.000	60.500.000
Giá dịch vụ quản trị quỹ	237.600.000	238.287.103
Lãi từ tiền gửi không kỳ hạn	32.825.539	65.540.366
Phí ngân hàng	3.454.310	3.989.744

Số dư tại thời điểm cuối năm như sau:

	<i>Số cuối năm</i> <i>VNĐ</i>	<i>Số đầu năm</i> <i>VNĐ</i>
Tiền gửi thanh toán	5.826.356.067	2.266.885.248
Phải trả dịch vụ giám sát	19.800.000	19.800.000
Phải trả dịch vụ lưu ký - bảo quản tài sản	18.000.000	18.000.000
Phải trả dịch vụ lưu ký - giao dịch chứng khoán	2.860.000	9.240.000
Phải trả dịch vụ quản trị quỹ	19.800.000	19.800.000

**Công ty Liên doanh Quản lý Quỹ Đầu tư Chứng khoán Vietcombank
Quỹ Đầu tư Cổ phiếu Hàng đầu VCBF**

THUYẾT MINH BÁO CÁO TÀI CHÍNH (tiếp theo)
tại ngày 31 tháng 12 năm 2020 và cho năm tài chính kết thúc cùng ngày


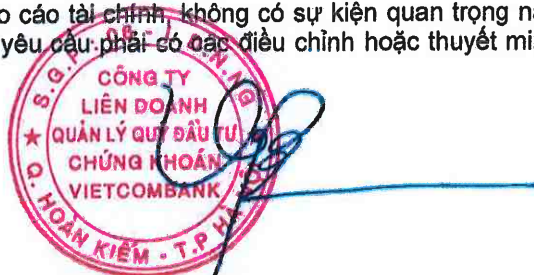
B06-QM

25. NHỮNG SỰ KIỆN PHÁT SINH SAU NGÀY KẾT THÚC NĂM TÀI CHÍNH

Ngoài các thông tin đã trình bày trong báo cáo tài chính, không có sự kiện quan trọng nào xảy ra kể từ ngày kết thúc năm tài chính yêu cầu phải có đặc điều chỉnh hoặc thuyết minh trong báo cáo tài chính.



Bà Trần Thị Hà Linh
Trưởng phòng - Khối điều hành và dịch vụ



Ông Vũ Quang Đông
Tổng Giám đốc



Bà Võ Thị Thùy Linh
Người lập biểu



Bà Nguyễn Băng Tâm
Kế toán Trưởng

Hà Nội, Việt Nam

Ngày 30 tháng 3 năm 2021

