



**BÁO CÁO THU NHẬP**  
**STATEMENT OF COMPREHENSIVE INCOME**

Tháng 10 năm 2020/ Oct 2020

Tên Công ty quản lý quỹ:  
Fund Management Company:  
Tên ngân hàng giám sát:  
Supervising bank:  
Tên Quỹ:  
Fund name:  
Ngày lập báo cáo:  
Reporting Date:

Công ty Liên doanh Quản lý Quỹ Đầu tư Chứng khoán Vietcombank  
Vietcombank Fund Management  
Ngân hàng TNHH Một thành viên Standard Chartered (Việt Nam)  
Standard Chartered Bank (Vietnam) Limited  
Quỹ Đầu tư Cổ Phiếu Hàng Đầu VCBF  
VCBF Blue Chip Fund(VCBDCF)  
Ngày 02 tháng 11 năm 2020  
02 Nov 2020

Chỉ tiêu Indicator	Mã số Code	Thuyết minh Note	Năm 2020 Year 2020		Năm 2019 Year 2019	
			Tháng 10 năm 2020 Oct 2020	Số lũy kế Year-to-date	Tháng 10 năm 2019 Oct 2019	Số lũy kế Year-to-date
<b>I. THU NHẬP, DOANH THU HOẠT ĐỘNG ĐẦU TƯ</b> <b>Investment income</b>	<b>01</b>		<b>4,332,060,040</b>	<b>(2,457,547,200)</b>	<b>(433,882,811)</b>	<b>41,984,359,231</b>
1.1. Cổ tức được chia Dividend income	02		774,470,000	6,583,993,960	-	12,068,464,900
1.2. Tiền lãi được nhận Interest income	03		174,307,490	1,931,050,040	3,475,139	213,695,031
Lãi tiền gửi ngân hàng Interest income from bank deposits	03.1		174,307,490	1,931,050,040	3,475,139	213,695,031
Lãi chứng chỉ tiền gửi Interest income from Certificates of Deposit	03.2		-	-	-	-
Lãi trái phiếu Interest income from bonds	03.3		-	-	-	-
Tiền lãi hợp đồng mua lại đảo ngược được nhận Reverse repo contract interest received	03.4		-	-	-	-
1.3. Lãi (lỗ) bán các khoản đầu tư Realized gain (losses) from disposal investments	04		3,092,615,697	(36,180,126,604)	38,247,361	16,883,065,068
1.4. Chênh lệch tăng, giảm đánh giá lại các khoản đầu tư chưa thực hiện Unrealized gain (losses) from investment revaluation	05		290,666,853	25,207,535,404	(475,605,311)	12,819,134,232
1.5. Doanh thu khác Other income	06		-	-	-	-
1.6. Chênh lệch lãi, lỗ tỷ giá hối đoái đã và chưa thực hiện Realized and unrealized gain (losses) from foreign exchange	07		-	-	-	-
1.7. Doanh thu khác về đầu tư Other investment income	08		-	-	-	-
1.8. Dự phòng nợ phải thu và dự thu khó đòi về cổ tức, tiền lãi và xử lý tổn thất nợ phải thu khó đòi về cổ tức, tiền lãi Provisions for bad debts from dividends, interest income and written off bad debts from dividends, interest income	09		-	-	-	-
<b>II. CHI PHÍ ĐẦU TƯ</b> <b>INVESTMENT EXPENSES</b>	<b>10</b>		<b>40,415,408</b>	<b>301,866,136</b>	<b>36,168,042</b>	<b>321,434,503</b>
2.1. Chi phí giao dịch mua, bán các khoản đầu tư Expense for purchasing and selling investments	11		40,415,408	301,866,136	36,168,042	321,434,503
Phí môi giới Brokerage fee	11.1		40,415,408	299,136,857	35,930,712	318,750,244
Chi phí thanh toán bù trừ Clearing settlement fee	11.2		-	2,729,279	237,330	2,684,259
2.2. Chi phí dự phòng nợ phải thu khó đòi và xử lý tổn thất phải thu khó đòi Provision expense	12		-	-	-	-
2.3. Chi phí lãi vay Borrowing interest expense	13		-	-	-	-
2.4. Chi phí dự phòng giảm giá tài sản nhận thế chấp và xử lý tổn thất các khoản đầu tư cho vay có tài sản nhận thế chấp Impairment expense for devaluation of assets received as pledge	14		-	-	-	-



Chỉ tiêu Indicator	Mã số Code	Thuyết minh Note	Năm 2020 Year 2020		Năm 2019 Year 2019	
			Tháng 10 năm 2020 Oct 2020	Số lũy kế Year-to-date	Tháng 10 năm 2019 Oct 2019	Số lũy kế Year-to-date
2.5. Chi phí đầu tư khác Other investment expenses	15		-	-	-	-
<b>III. CHI PHÍ HOẠT ĐỘNG CỦA QUỸ OPERATING EXPENSES</b>	<b>20</b>		<b>582,660,987</b>	<b>5,777,117,750</b>	<b>782,430,276</b>	<b>8,780,151,128</b>
3.1. Phí quản lý Quỹ mở Management fee	20.1		483,958,913	4,733,369,267	675,781,030	7,666,213,362
3.2. Phí dịch vụ lưu ký tài sản Quỹ mở Custodian fee	20.2		25,147,068	260,487,763	31,620,334	284,408,248
<i>Phí dịch vụ lưu ký - bảo quản tài sản Custodian service - Safe Custody Fee</i>	<i>20.2.1</i>		18,000,000	180,000,000	18,000,000	180,624,639
<i>Phí dịch vụ lưu ký - giao dịch chứng khoán Custodian service - Transaction fee</i>	<i>20.2.2</i>		5,060,000	52,140,000	9,020,000	48,180,000
<i>Phí dịch vụ lưu ký cho chứng khoán cơ sở, phí quản lý vị thế và tài sản phái sinh trả cho VSD Custodian service - Depository fee, Position and Margin management fee paid to VSD</i>	<i>20.2.3</i>		2,087,068	28,347,763	4,600,334	55,603,609
3.3. Phí dịch vụ giám sát Supervising fee	20.3		19,800,000	198,000,000	19,800,000	198,687,103
3.4. Phí dịch vụ quản trị Quỹ mở Fund administrative fee	20.4		19,800,000	198,000,000	19,800,000	198,687,103
3.5. Phí dịch vụ đại lý chuyển nhượng Transfer agent fee	20.5		11,000,000	110,000,000	11,000,000	110,000,000
3.6. Phí dịch vụ khác của Nhà cung cấp dịch vụ cho Quỹ mở Other service fees	20.6		-	-	-	-
<i>3.6.1. Phí cung cấp dịch vụ tính giá trị tài sản ròng tham chiếu (iNAV) trả cho HOSE Accrual expenses payable to HOSE for iNAV calculation</i>	<i>20.6.1</i>		-	-	-	-
<i>3.6.2. Phí cấp quyền sử dụng chỉ số trả cho HOSE Accrual expenses payable to HOSE for Index usage</i>	<i>20.6.2</i>		-	-	-	-
3.7. Chi phí họp, Đại hội Quỹ mở Meeting and General Meeting expense	20.7		-	46,089,237	-	86,920,102
3.8. Chi phí kiểm toán Audit fee	20.8		12,298,361	121,000,000	13,159,531	119,305,444
3.9. Chi phí thanh lý tài sản Quỹ mở Asset disposal expense	20.9		-	-	-	-
3.10. Chi phí hoạt động khác Other operating expenses	20.10		10,656,645	110,171,483	11,269,381	115,929,766
<i>Thù lao ban đại diện Quỹ Remuneration of Fund's Board of Representatives</i>	<i>20.10.01</i>		10,000,000	100,000,000	10,000,000	100,000,000
<i>Chi phí công tác, họp của ban đại diện Fund's Board of Representatives travelling, meeting expenses</i>	<i>20.10.02</i>		-	-	-	3,929,310
<i>Chi phí báo cáo thường niên Annual report expenses</i>	<i>20.10.03</i>		-	-	-	-
<i>Chi phí cung cấp bảo giá chứng khoán Price feed fee</i>	<i>20.10.04</i>		-	-	-	-
<i>Chi phí dịch vụ tư vấn pháp lý Legal consultancy expenses</i>	<i>20.10.05</i>		-	-	-	-
<i>Chi phí thiết lập Quỹ Set up fee</i>	<i>20.10.06</i>		-	-	-	-
<i>Phí quản lý thường niên trả UBCKNN Annual fee paid to SSC</i>	<i>20.10.07</i>		423,497	5,901,639	849,315	8,328,767
<i>Phí ngân hàng Bank charges</i>	<i>20.10.08</i>		233,148	4,269,844	420,066	3,671,689
<i>Chi phí công bố thông tin của Quỹ Expenses for information disclosure of the Fund</i>	<i>20.10.09</i>		-	-	-	-
<i>Phí thiết kế, in ấn, gửi thư... Designing, printing, posting... expenses</i>	<i>20.10.10</i>		-	-	-	-
<i>Phí thực hiện quyền trả cho VSD Fee paid to VSD for getting the list of investors</i>	<i>20.10.11</i>		-	-	-	-

Chi tiêu Indicator	Mã số Code	Thuyết minh Note	Năm 2020 Year 2020		Năm 2019 Year 2019	
			Tháng 10 năm 2020 Oct 2020	Số lũy kế Year-to-date	Tháng 10 năm 2019 Oct 2019	Số lũy kế Year-to-date
Phí đăng ký niêm yết bổ sung trả VSD Additional registration fee paid to VSD	20.10.12		-	-	-	-
Phí niêm yết Listing fee	20.10.13		-	-	-	-
Chi phí khác Other expenses	20.10.14		-	-	-	-
<b>IV. KẾT QUẢ HOẠT ĐỘNG ĐẦU TƯ GAIN (LOSSES) FROM INVESTMENT (23 = 01-10-20)</b>	<b>23</b>		<b>3,708,983,645</b>	<b>(8,536,531,086)</b>	<b>(1,252,481,129)</b>	<b>32,882,773,600</b>
<b>V. KẾT QUẢ THU NHẬP VÀ CHI PHÍ KHÁC OTHER INCOME AND EXPENSE</b>	<b>24</b>		<b>7,536,477</b>	<b>133,800,867</b>	<b>145,713,344</b>	<b>916,104,378</b>
5.1. Thu nhập khác Other income	24.1		7,536,477	133,800,867	145,713,344	916,104,378
5.2. Chi phí khác Other expenses	24.2		-	-	-	-
<b>VI. TỔNG LỢI NHUẬN KẾ TOÁN TRƯỚC THUẾ PROFIT BEFORE TAX (30=23+24)</b>	<b>30</b>		<b>3,716,520,122</b>	<b>(8,402,730,219)</b>	<b>(1,106,767,785)</b>	<b>33,798,877,978</b>
6.1. Lợi nhuận/(lỗ) đã thực hiện Realized profit (losses)	31		3,425,853,269	(33,610,265,623)	(631,162,474)	20,979,743,746
6.2. Lợi nhuận/(lỗ) chưa thực hiện Unrealized profit (losses)	32		290,666,853	25,207,535,404	(475,605,311)	12,819,134,232
<b>VII. CHI PHÍ THUẾ TNDN CORPORATE INCOME TAX</b>	<b>40</b>		-	-	-	-
<b>VIII. LỢI NHUẬN KẾ TOÁN SAU THUẾ TNDN PROFIT AFTER TAX (41=30-40)</b>	<b>41</b>		<b>3,716,520,122</b>	<b>(8,402,730,219)</b>	<b>(1,106,767,785)</b>	<b>33,798,877,978</b>

Người lập:



Võ Thị Thuỳ Linh  
Kế toán

Người duyệt:



Bùi Sỹ Tân  
Phó Tổng Giám Đốc





(Ban hành kèm theo Thông tư 198/2012/TT-BTC ngày 15 tháng 11 năm 2012 về chế độ kế toán áp dụng đối với quỹ mở)  
(Issued in association with Circular 198/2012/TT-BTC dated 15 Nov 2012 on the Accounting Policies for Open-Ended Fund)

**BÁO CÁO TÌNH HÌNH TÀI CHÍNH**  
**STATEMENT OF FINANCIAL POSITION**

Tại ngày 31 tháng 10 năm 2020/ As at 31 Oct 2020

Tên Công ty quản lý quỹ:

Fund Management Company:

Tên ngân hàng giám sát:

Supervising bank:

Tên Quỹ:

Fund name:

Ngày lập báo cáo:

Reporting Date:

Công ty Liên doanh Quản lý Quỹ Đầu tư Chứng khoán Vietcombank

Vietcombank Fund Management

Ngân hàng TNHH Một thành viên Standard Chartered (Việt Nam)

Standard Chartered Bank (Vietnam) Limited


Quỹ Đầu tư Cổ Phiếu Hàng Đầu VCBF

VCBF Blue Chip Fund(VCBBCF)

Ngày 02 tháng 11 năm 2020

02 Nov 2020

STT No.	Chỉ tiêu Indicator	Mã số Code	Thuyết minh Note	Ngày 31 tháng 10 năm 2020 As at 31 Oct 2020	Ngày 30 tháng 09 năm 2020 As at 30 Sep 2020
<b>I</b>	<b>I. TÀI SẢN ASSETS</b>	<b>I</b>			
1	1. Tiền gửi ngân hàng và tương đương tiền Cash at bank and cash equivalent	110		44,321,391,920	62,780,296,354
1.1	1.1. Tiền gửi ngân hàng Cash at bank	111		6,199,896,030	1,780,296,354
	Tiền gửi của nhà đầu tư cho hoạt động mua chứng chỉ quỹ Cash at bank for Fund's subscription	111.1		147,714,400	335,108,967
	Tiền phải trả cho Nhà đầu tư về mua lại Chứng chỉ quỹ Cash at bank for Fund's redemption	111.2		-	-
	Tiền gửi ngân hàng cho hoạt động của Quỹ Cash at bank for Fund's operation	111.3		6,052,181,630	1,445,187,387
	Tiền gửi ký quỹ cho hoạt động đầu tư chứng khoán phái sinh Margin account for trading derivatives	111.4		-	-
1.2	1.2. Tiền gửi có kỳ hạn dưới ba (03) tháng Deposit with term less than three (03) months	112		38,121,495,890	61,000,000,000
2	2. Các khoản đầu tư thuần Net Investments	120		253,274,308,572	243,066,680,022
2.1	2.1. Các khoản đầu tư Investments	121		253,274,308,572	243,066,680,022
	Cổ phiếu niêm yết Listed Shares	121.1		245,217,275,800	235,009,647,250
	Cổ phiếu chưa niêm yết Unlisted Shares	121.2		-	-
	Trái phiếu niêm yết Listed Bonds	121.3		-	-
	Trái phiếu chưa niêm yết Unlisted Bonds	121.4		-	-
	Chứng chỉ tiền gửi Certificates of Deposit	121.5		-	-



STT No.	Chi tiêu Indicator	Mã số Code	Thuyết minh Note	Ngày 31 tháng 10 năm 2020 As at 31 Oct 2020	Ngày 30 tháng 09 năm 2020 As at 30 Sep 2020
	Hợp đồng tiền gửi có kỳ hạn trên ba (03) tháng Deposits with term over three (03) months	121.6		8,057,032,772	8,057,032,772
	Quyền mua chứng khoán Investment - Rights	121.7		-	-
	Hợp đồng tương lai chỉ số Index future contracts	121.8		-	-
	Đầu tư khác Other Investments	121.9		-	-
	Hợp đồng mua lại đảo ngược Reverse repo contracts	121.10		-	-
2.2	2.2. Dự phòng giảm giá tài sản nhận thế chấp Impairment of devaluation of pledged assets	122		-	-
3	3. Các khoản phải thu Receivables	130		343,980,117	848,045,998
3.1	3.1 Phải thu về bán các khoản đầu tư Receivables from investments sold but not yet settled	131		-	-
	Trong đó: Phải thu khó đòi về bán các khoản đầu tư In which: Overdue receivables from selling investments	132		-	-
3.2	3.2. Phải thu và dự thu cổ tức, tiền lãi các khoản đầu tư Dividend and interest receivables	133		343,980,117	848,045,998
3.2.1	3.2.1. Phải thu cổ tức, tiền lãi đến ngày nhận Dividend and interest receivables on or after payment date	134		-	-
	Phải thu cổ tức Dividend receivables	134.1		-	-
	Phải thu trái tức Coupon receivables	134.2		-	-
	Phải thu lãi tiền gửi có kỳ hạn dưới 3 tháng Interest receivables from deposit with term less than three (03) months	134.3		-	-
	Phải thu lãi tiền gửi có kỳ hạn trên 3 tháng Interest receivables from deposit with term more than three (03) months	134.4		-	-
	Phải thu lãi chứng chỉ tiền gửi Interest receivables from Certificates of Deposit	134.5		-	-
	Trong đó: Phải thu khó đòi về cổ tức, tiền lãi đến ngày nhận nhưng chưa nhận được In which: Overdue receivables from dividend, interest income	135		-	-
3.2.2	3.2.2. Dự thu cổ tức, tiền lãi chưa đến ngày nhận Dividend and interest receivables before payment date	136		343,980,117	848,045,998
	Dự thu cổ tức Dividend receivables	136.1		163,536,000	645,360,000
	Dự thu lãi trái phiếu Interest accrual from bonds	136.2		-	-
	Dự thu lãi tiền gửi có kỳ hạn dưới 3 tháng Interest accrual from deposits with term less than three (03) months	136.3		110,027,859	171,958,904

STT No.	Chi tiêu Indicator	Mã số Code	Thuyết minh Note	Ngày 31 tháng 10 năm 2020 As at 31 Oct 2020	Ngày 30 tháng 09 năm 2020 As at 30 Sep 2020
	<i>Dự thu lãi tiền gửi có kỳ hạn trên 3 tháng</i> <i>Interest accrual from deposit with term more than three (03) months</i>	136.4		70,416,258	30,727,094
	<i>Dự thu lãi chứng chỉ tiền gửi</i> <i>Interest accrual from Certificates of Deposit</i>	136.5		-	-
	<i>Dự thu lãi hợp đồng mua lại đảo ngược</i> <i>Interest receivables from reverse repo contracts</i>	136.6		-	-
3.3	3.3. Các khoản phải thu khác Other receivables	137		-	-
	<i>Phải thu cho khoản cổ phiếu hạn chế chờ mua</i> <i>Receivable from AP/Investors on securities on hold of buying</i>	137.1		-	-
	<i>Các tài sản khác</i> <i>Other assets</i>	137.2		-	-
	<i>Các khoản khác</i> <i>Others</i>	137.3		-	-
3.4	3.4. Dự phòng nợ phải thu khó đòi Provision for doubtful debt	138		-	-
	<b>TỔNG TÀI SẢN</b> <b>TOTAL ASSETS</b>	<b>100</b>		<b>297,939,680,609</b>	<b>306,695,022,374</b>
<b>II</b>	<b>II. NỢ PHẢI TRẢ</b> <b>TOTAL LIABILITIES</b>	<b>II</b>			
1	1. Vay ngắn hạn Short-term loans	311		-	-
	<i>Gốc hợp đồng repo</i> <i>Repo contracts - Principal</i>	311.1		-	-
	<i>Vay ngắn hạn</i> <i>Short-term loans</i>	311.2		-	-
2	2. Phải trả về mua các khoản đầu tư Payables for securities bought but not yet settled	312		1,130,693,500	-
3	3. Phải trả phí cho các Đại lý phân phối, Công ty quản lý quỹ về mua bán Chứng chỉ quỹ Subscription and Redemption fee payable to distributors and fund management company	313		14,842,000	45,721,140
	<i>Phải trả phí cho các Đại lý phân phối về mua bán Chứng chỉ quỹ</i> <i>Subscription and Redemption fee payable to distributors</i>	313.1		7,421,000	22,860,570
	<i>Phải trả phí cho Công ty quản lý quỹ về mua bán Chứng chỉ quỹ</i> <i>Subscription and Redemption fee payable to fund management company</i>	313.2		7,421,000	22,860,570
4	4. Thuế và các khoản phải nộp Nhà nước Tax payables and obligations to the State Budget	314		6,901,810	28,663,547
5	5. Phải trả thu nhập cho Nhà đầu tư Profit distribution payables	315		-	-
6	6. Chi phí phải trả Expense Accruals	316		130,000,000	135,701,639
	<i>Phí giao dịch</i> <i>Transaction fee</i>	316.1		-	-

STT No.	Chỉ tiêu Indicator	Mã số Code	Thuyết minh Note	Ngày 31 tháng 10 năm 2020 As at 31 Oct 2020	Ngày 30 tháng 09 năm 2020 As at 30 Sep 2020
	<i>Phải trả phí môi giới Brokerage fee payables</i>	316.1.1		-	-
	<i>Phải trả phí giao dịch thanh toán bù trừ chứng khoán Clearing Settlement Fee payables</i>	316.1.2		-	-
	<i>Trích trước phí kiểm toán Accrued expense for audit fee</i>	316.2		121,000,000	108,701,639
	<i>Trích trước phí họp đại hội thường niên Accrued expense for Annual General meeting</i>	316.3		-	-
	<i>Trích trước phí báo cáo thường niên Accrued expense for Annual report</i>	316.4		-	-
	<i>Trích trước thù lao ban đại diện quỹ Accrued expense for Remuneration Payable to Fund's Board of Representatives</i>	316.5		9,000,000	27,000,000
	<i>Trích trước phí quản lý niêm yết hàng năm tại SGDCK Accrued expense for annual listing fee at HOSE</i>	316.6		-	-
	<i>Trích trước lãi vay ngắn hạn của hợp đồng vay và hợp đồng repo Accrued Interest Expense of short-term loan contracts and repo contracts</i>	316.7		-	-
7	7. Phải trả cho Nhà đầu tư về mua Chứng chỉ quỹ Subscription payables to investors	317		147,714,400	131,592,300
	<i>Phải trả cho nhà đầu tư chờ mua chứng chỉ quỹ Subscription Pending allotment</i>	317.1		147,714,400	131,592,300
	<i>Phải trả nhà đầu tư trên tài sản giữ hộ Payables to investors for investment bought on behalf</i>	317.2		-	-
8	8. Phải trả cho Nhà đầu tư về mua lại Chứng chỉ quỹ Redemption payables to investors	318		-	9,081,900,199
9	9. Phải trả dịch vụ quản lý Quỹ mở Fund management related service expense payable	319		557,618,913	541,924,647
	<i>Trích trước phải trả phí quản lý Accrued expense for Management fee</i>	319.1		483,958,913	472,664,647
	<i>Trích trước phí lưu ký tài sản Quỹ mở Accrued expense for Custodian fee</i>	319.2		23,060,000	18,660,000
	<i>Phí dịch vụ lưu ký - bảo quản tài sản Custodian service - Safe Custody Fee</i>	319.2.1		18,000,000	18,000,000
	<i>Phí dịch vụ lưu ký - giao dịch chứng khoán Custodian service - Transaction fee</i>	319.2.2		5,060,000	660,000
	<i>Phí dịch vụ lưu ký cho chứng khoán cơ sở, phí quản lý vị thế và tài sản phái sinh trả cho VSD Custodian service - Depository fee, Position and Margin management fee paid to VSD</i>	319.2.3		-	-
	<i>Trích trước phí quản trị quỹ Accrued expense for Fund administration fee</i>	319.3		19,800,000	19,800,000
	<i>Trích trước phí giám sát Accrued expense for Supervising fee</i>	319.4		19,800,000	19,800,000
	<i>Trích trước phí dịch vụ đại lý chuyển nhượng Accrued expense for Transfer agency fee</i>	319.5		11,000,000	11,000,000

STT No.	Chỉ tiêu Indicator	Mã số Code	Thuyết minh Note	Ngày 31 tháng 10 năm 2020 As at 31 Oct 2020	Ngày 30 tháng 09 năm 2020 As at 30 Sep 2020
	<i>Dự chi phí cung cấp dịch vụ tính giá trị tài sản ròng tham chiếu (iNAV) cho HOSE Accrued expense for payable to HOSE for iNAV calculation</i>	319.6		-	-
	<i>Dự chi phí cấp quyền sử dụng chỉ số cho HOSE Accrued expense for payable to HOSE for Index usage</i>	319.7		-	-
10	10. Phải trả, phải nộp khác Other payables	320		5,901,639	5,478,142
	<i>Phải trả phí báo giá Price feed fee payable</i>	320.1		-	-
	<i>Trích trước phí công tác, họp của ban đại diện Accrued expense for Fund's Board of Representatives travelling, meeting</i>	320.2		-	-
	<i>Trích trước phí quản lý thường niên trả cho UBCKNN Accrued expense for Annual Fee paid to SSC</i>	320.3		5,901,639	5,478,142
	<i>Phí Ngân hàng S2B S2B Bank charge</i>	320.4		-	-
	<i>Phải trả khác Other payables</i>	320.5		-	-
	<b>TỔNG NỢ PHẢI TRẢ TOTAL LIABILITIES</b>	<b>300</b>		<b>1,993,672,262</b>	<b>9,970,981,614</b>
<b>III</b>	<b>III. GIÁ TRỊ TÀI SẢN RÒNG CÓ THỂ PHÂN PHỐI CHO NHÀ ĐẦU TƯ NẪM GIỮ CHỨNG CHỈ QUỸ MỞ (I-II) DISTRIBUTABLE NET ASSET VALUE (I-II)</b>	<b>400</b>		<b>295,946,008,347</b>	<b>296,724,040,760</b>
1	1. Vốn góp của Nhà đầu tư Contributed capital	411		164,558,575,100	167,032,350,900
1.1	1.1 Vốn góp phát hành Capital from subscription	412		558,672,042,000	557,842,697,900
1.2	1.2 Vốn góp mua lại Capital from redemption	413		(394,113,466,900)	(390,810,347,000)
2	2. Thặng dư vốn góp của Nhà đầu tư Share premium	414		61,398,678,565	63,419,455,300
3	3. Lợi nhuận chưa phân phối Undistributed earnings	420		69,988,754,682	66,272,234,560
3.1	3.1 Lợi nhuận chưa phân phối đầu kỳ Undistributed earnings at the beginning of the period	420.1		66,272,234,560	54,696,576,043
3.2	3.2 Lợi nhuận chưa phân phối trong kỳ Undistributed earnings during the period	420.2		3,716,520,122	11,575,658,517
<b>IV</b>	<b>IV. GIÁ TRỊ TÀI SẢN RÒNG QUỸ MỞ TRÊN 1 ĐƠN VỊ CHỨNG CHỈ QUỸ (IV=(I-II)/III) NET ASSET VALUE PER FUND CERTIFICATE</b>	<b>430</b>		<b>17,984.23</b>	<b>17,764.46</b>
<b>V</b>	<b>V. LỢI NHUẬN ĐÃ PHÂN PHỐI CHO NHÀ ĐẦU TƯ DISTRIBUTED EARNINGS</b>	<b>440</b>		-	-
1	1. Lợi nhuận/Tài sản đã phân phối cho Nhà đầu tư trong kỳ Distributed earnings assets in the period	441		-	-



STT No.	Chi tiêu Indicator	Mã số Code	Thuyết minh Note	Ngày 31 tháng 10 năm 2020 As at 31 Oct 2020	Ngày 30 tháng 09 năm 2020 As at 30 Sep 2020
2	2. Lợi nhuận đã phân phối cho Nhà đầu tư lũy kể từ khi thành lập Quỹ mở đến kỳ lập báo cáo này Accumulated distributed profit/ assets	442		-	-
<b>VI</b>	<b>VI. CÁC CHỈ TIÊU NGOÀI BÁO CÁO TÌNH HÌNH TÀI CHÍNH OFF BALANCE SHEET ITEMS</b>	<b>VI</b>			
1	1. Tài sản nhận thế chấp Assets received as pledge	001		-	-
2	2. Nợ khó đòi đã xử lý Written off bad debts	002		-	-
3	3. Ngoại tệ các loại Foreign currencies	003		-	-
4	4. Số lượng Chứng chỉ quỹ đang lưu hành Number of outstanding fund certificates	004		16,455,857.51	16,703,235.09

Người lập:



**Võ Thị Thuỳ Linh**  
Kế toán

Người duyệt:



**Bùi Sỹ Tân**  
Phó Tổng Giám Đốc



(Ban hành kèm theo Thông tư số 91/2019/TT-BTC ngày 31 tháng 12 năm 2019 của Bộ trưởng Bộ Tài chính sửa đổi, bổ sung một số Thông tư quy định về chế độ báo cáo và thủ tục hành chính áp dụng với công ty quản lý quỹ, quỹ đầu tư chứng khoán và công ty đầu tư chứng khoán)  
(Issued in association with Circular 91/2019/TT-BTC dated 31 December 2019 of the Minister of Finance on amending and supplementing several Circulars on the reporting regime and administrative procedures applicable to fund management company, investment fund and investment company)

**BÁO CÁO HOẠT ĐỘNG ĐẦU TƯ CỦA QUỸ MỞ**  
**REPORT ON OPEN ENDED FUND'S INVESTMENT ACTIVITIES**

Tại ngày 31 tháng 10 năm 2020/ As at 31 Oct 2020

**Tên Công ty quản lý quỹ:** Công ty Liên doanh Quản lý Quỹ Đầu tư Chứng khoán Vietcombank  
Fund Management Company: Vietcombank Fund Management  
**Tên ngân hàng giám sát:** Ngân hàng TNHH Một thành viên Standard Chartered (Việt Nam)  
Supervising bank: Standard Chartered Bank (Vietnam) Limited  
**Tên Quỹ:** Quỹ Đầu tư Cổ Phiếu Hàng Đầu VCBF  
Fund name: VCBF Blue Chip Fund(VCBBCF)  
**Ngày lập báo cáo:** Ngày 02 tháng 11 năm 2020  
Reporting Date: 02 Nov 2020

**A. BÁO CÁO CHUNG VỀ HOẠT ĐỘNG ĐẦU TƯ CỦA QUỸ/GENERAL INFORMATION ON FUND'S INVESTMENT ACTIVITIES**

**I BÁO CÁO VỀ TÀI SẢN / ASSET REPORT**

STT No	Nội dung Indicator	Mã chi tiêu Code	Ngày 31 tháng 10 năm 2020 As at 31 Oct 2020	Ngày 30 tháng 09 năm 2020 As at 30 Sep 2020	%/cùng kỳ năm trước %/against last year
<b>I</b>	<b>TÀI SẢN ASSETS</b>	<b>2200</b>			
I.1	Tiền và các khoản tương đương tiền Cash and Cash Equivalents	2201	44,321,391,920	62,780,296,354	2143.08%
	Tiền Cash	2202	-	-	
	Tiền gửi ngân hàng Cash at bank	2203	6,199,896,030	1,780,296,354	299.79%
	Tiền gửi của nhà đầu tư cho hoạt động mua chứng chỉ quỹ Cash at bank for Fund's subscription	2203.1	147,714,400	335,108,967	62.32%
	Tiền phải trả cho Nhà đầu tư về mua lại chứng chỉ quỹ Cash at bank for Fund's redemption	2203.2	-	-	0.00%
	Tiền gửi ngân hàng cho hoạt động của Quỹ Cash at bank for Fund's operation	2203.3	6,052,181,630	1,445,187,387	365.67%
	Tiền gửi ký quỹ cho hoạt động đầu tư chứng khoán phái sinh Margin account for trading derivatives	2203.4	-	-	
	Các khoản tương đương tiền Cash Equivalents	2204	38,121,495,890	61,000,000,000	
I.2	Các khoản đầu tư (kê chi tiết) Investments	2205	253,274,308,572	243,066,680,022	62.31%
	Cổ phiếu niêm yết Listed shares	2205.1	245,217,275,800	235,009,647,250	60.33%
	Cổ phiếu chưa niêm yết Unlisted shares	2205.2	-	-	
	Trái phiếu Bonds	2205.3	-	-	
	Chứng chỉ tiền gửi Certificates of Deposit	2205.4	-	-	
	Hợp đồng tiền gửi có kỳ hạn trên ba (03) tháng Deposits with term over three (03) months	2205.5	8,057,032,772	8,057,032,772	
	Quyền mua chứng khoán Investment - Rights	2205.6	-	-	

STT No	Nội dung Indicator	Mã chi tiêu Code	Ngày 31 tháng 10 năm 2020 As at 31 Oct 2020	Ngày 30 tháng 09 năm 2020 As at 30 Sep 2020	%/ cùng kỳ năm trước %/ against last year
	Hợp đồng tương lai chỉ số Index future contracts	2205.7	-	-	
	Đầu tư khác Other investments	2205.8	-	-	
	Hợp đồng mua lại đảo ngược Reverse repo contracts	2205.9	-	-	
I.3	Phải thu cổ tức, trái tức Dividend, Coupon receivables	2206	163,536,000	645,360,000	
	Phải thu cổ tức Dividend receivables	2206.1	163,536,000	645,360,000	
	Phải thu trái tức Coupon receivables	2206.2	-	-	
I.4	Lãi được nhận Interest receivables	2207	180,444,117	202,685,998	
	Phải thu lãi tiền gửi Interest receivable from bank deposits	2207.1	180,444,117	202,685,998	
	Phải thu lãi chứng chỉ tiền gửi Interest receivable from Certificates of Deposit	2207.2	-	-	
	Phải thu lãi hợp đồng mua lại đảo ngược Interest receivable from reverse repo contracts	2207.3	-	-	
I.5	Tiền bán chứng khoán chờ thu Securities Trading Receivables	2208	-	-	0.00%
I.6	Các khoản phải thu khác Other Receivables	2210	-	-	
	Dự phòng giảm giá tài sản nhận thế chấp Impairment of devaluation of pledged assets	2210.1	-	-	
	Dự phòng nợ phải thu khó đòi Provision for doubtful debt	2210.2	-	-	
	Các khoản phải thu khác Other Receivables	2210.3	-	-	
I.7	Các tài sản khác Other Assets	2211	-	-	
<b>I.8</b>	<b>TỔNG TÀI SẢN TOTAL ASSETS</b>	<b>2212</b>	<b>297,939,680,609</b>	<b>306,695,022,374</b>	<b>72.68%</b>
<b>II</b>	<b>NỢ LIABILITIES</b>	<b>2213</b>			
II.1	Tiền phải thanh toán mua chứng khoán Securities Trading Payables	2214	1,130,693,500	-	
II.2	Các khoản phải trả khác Other Payables	2215	862,978,762	9,970,981,614	29.28%
	Phải trả nhà đầu tư Payables to investors	2215.1	147,714,400	9,213,492,499	7.22%
	Phải trả cho nhà đầu tư chờ mua chứng chỉ quỹ Subscription Pending allotment	2215.1.1	147,714,400	131,592,300	103.29%
	Phải trả nhà đầu tư trên tài sản giữ hộ Payables to investors for investment bought on behalf	2215.1.2	-	-	
	Phải trả nhà đầu tư trên cổ tức đã thu Payables to investors for collected dividend	2215.1.3	-	-	
	Phải trả cho Nhà đầu tư về mua lại chứng chỉ quỹ Redemption payable to investors	2215.1.4	-	9,081,900,199	0.00%

3617  
NGÂN  
SÁCH NHIỆ  
CỘT TH  
ANDARD  
(VIỆT  
TULI

- L  
G T  
DOA  
QUY  
KH  
MB

2 -

2

STT No	Nội dung Indicator	Mã chi tiêu Code	Ngày 31 tháng 10 năm 2020 As at 31 Oct 2020	Ngày 30 tháng 09 năm 2020 As at 30 Sep 2020	%/ cùng kỳ năm trước %/ against last year
	Thuế và các khoản phải nộp Nhà nước Tax payables and obligations to the State Budget	2215.2	6,901,810	28,663,547	20.92%
	Phải trả phí phát hành, mua lại chứng chỉ quỹ cho Đại lý phân phối và Công ty quản lý quỹ Subscription and Redemption fee payable to distributors and Fund Management Company	2215.3	14,842,000	45,721,140	29.52%
	Phải trả thu nhập cho nhà đầu tư Income payable to investors	2215.4	-	-	
	Phải trả thù lao Ban đại diện quỹ Remuneration Payable to Fund's Board of Representatives	2215.5	9,000,000	27,000,000	100.00%
	Phải trả phí quản lý cho công ty quản lý quỹ Management fee payable	2215.6	483,958,913	472,664,647	71.61%
	Phải trả phí quản trị quỹ Fund Administration fee payable	2215.7	19,800,000	19,800,000	100.00%
	Phải trả phí giám sát Supervisory service fee payable	2215.8	19,800,000	19,800,000	100.00%
	Phí giao dịch Transaction fee	2215.9	-	-	
	Phải trả phí môi giới Brokerage fee payable	2215.9.1	-	-	
	Phải trả phí phát hành thanh toán bù trừ chứng khoán Clearing Settlement fee payable	2215.9.2	-	-	
	Trích trước phí lưu ký tài sản Quỹ mở Accrued expense for Custodian fee	2215.10	23,060,000	18,660,000	83.98%
	Phí lưu ký - bảo quản tài sản Custodian service - Safe Custody Fee	2215.10.1	18,000,000	18,000,000	100.00%
	Phí lưu ký - giao dịch chứng khoán Custodian service - Transaction fee	2215.10.2	5,060,000	660,000	53.49%
	Phí lưu ký cho chứng khoán cơ sở, phí quản lý vị thế và tài sản phải sinh trả cho VSD Custodian service - Depository fee, Position and Margin management fee paid to VSD	2215.10.3	-	-	
	Phải trả phí kiểm toán Audit fee payable	2215.11	121,000,000	108,701,639	259.07%
	Phải trả phí họp đại hội thường niên General meeting expense payable	2215.12	-	-	
	Phải trả phí báo cáo thường niên Annual report fee payable	2215.13	-	-	
	Phải trả phí dịch vụ đại lý chuyển nhượng Transfer Agency fee payable	2215.14	11,000,000	11,000,000	100.00%
	Dự chi phí tính giá trị tài sản ròng tham chiếu (iNAV) cho HOSE Service fee payable to HOSE for calculating iNAV	2215.15	-	-	
	Dự chi phí cấp quyền sử dụng chỉ số cho HOSE Authorising index service fee payable to HOSE	2215.16	-	-	
	Phải trả khác Other payables	2215.17	5,901,639	5,478,142	70.86%
	Phải trả phí báo giá Price feed fee payable	2215.17.1	-	-	
	Trích trước phí công tác, họp của ban đại diện Accrued expense for Fund's Board of Representatives travelling, meeting	2215.17.2	-	-	

147-  
HÀNG  
M HỮU H  
NH VIÊN  
HARTER  
(NAM)  
M-T.P.V

D.N.  
NH  
HÀU T  
DÂN  
ANK  
P.H

Cl

STT No	Nội dung Indicator	Mã chi tiêu Code	Ngày 31 tháng 10 năm 2020 As at 31 Oct 2020	Ngày 30 tháng 09 năm 2020 As at 30 Sep 2020	%/ cùng kỳ năm trước %/ against last year
	Trích trước phí quản lý thường niên trả UBCKNN Accrued expense for Annual Management Fee pay to SSC	2215.17.3	5,901,639	5,478,142	70.86%
	Phải trả khác Other payables	2215.17.4	-	-	
	Vay ngắn hạn - hợp đồng repo Short-term loans - Repo contracts	2215.18	-	-	
	Gốc hợp đồng repo Principal of repo contracts	2215.18.1	-	-	
	Trích trước lãi vay ngắn hạn Accrued Interest Expense	2215.18.2	-	-	
	Gốc vay ngắn hạn Principal of Short-term loans	2215.18.3	-	-	
<b>II.3</b>	<b>TỔNG NỢ TOTAL LIABILITIES</b>	<b>2216</b>	<b>1,993,672,262</b>	<b>9,970,981,614</b>	<b>67.65%</b>
	Tài sản ròng của Quỹ (= I.8 - II.3) Net Asset Value (= I.8 - II.3)	2217	295,946,008,347	296,724,040,760	72.72%
	Tổng số đơn vị quỹ Total Outstanding Fund Certificates	2218	16,455,857.51	16,703,235.09	76.99%
	Giá trị tài sản ròng trên một đơn vị quỹ Net Asset Value per Fund Certificate	2219	17,984.23	17,764.46	94.45%

Đại diện có thẩm quyền của Ngân hàng giám sát  
Authorised Representative of Supervisory Bank



Đại diện có thẩm quyền của Công ty quản lý Quỹ  
Authorised Representative of Fund Management Company



Ngân hàng TNHH MTV Standard Chartered (Việt Nam)

Bùi Thị Huyền Trang

Cán bộ Quản lý Nghiệp vụ Dịch vụ Chứng khoán

Công ty Liên doanh Quản lý Quỹ Đầu tư Chứng khoán Vietcombank

Bùi Sỹ Tân

Phó Tổng Giám Đốc





Phụ lục số 03. Mẫu báo cáo hoạt động đầu tư của quỹ mở  
Appendix 03. Report on Open ended Fund's Investment Activities

(Ban hành kèm theo Thông tư số 91/2019/TT-BTC ngày 31 tháng 12 năm 2019 của Bộ trưởng Bộ Tài chính sửa đổi, bổ sung một số Thông tư quy định về chế độ báo cáo và thủ tục hành chính áp dụng với công ty quản lý quỹ, quỹ đầu tư chứng khoán và công ty đầu tư chứng khoán)  
(Issued in association with Circular 91/2019/TT-BTC dated 31 December 2019 of the Minister of Finance on amending and supplementing several Circulars on the reporting regime and administrative procedures applicable to fund management company, investment fund and investment company)

**BÁO CÁO HOẠT ĐỘNG ĐẦU TƯ CỦA QUỸ MỞ**  
**REPORT ON OPEN ENDED FUND'S INVESTMENT ACTIVITIES**

Tháng 10 năm 2020/ Oct 2020

Tên Công ty quản lý quỹ:  
Fund Management Company:  
Tên ngân hàng giám sát:  
Supervising bank:  
Tên Quỹ:  
Fund name:  
Ngày lập báo cáo:  
Reporting Date:

Công ty Liên doanh Quản lý Quỹ Đầu tư Chứng khoán Vietcombank  
Vietcombank Fund Management  
Ngân hàng TNHH Một thành viên Standard Chartered (Việt Nam)  
Standard Chartered Bank (Vietnam) Limited  
Quỹ Đầu tư Cổ Phiếu Hàng Đầu VCBF  
VCBF Blue Chip Fund(VCBBCF)  
Ngày 02 tháng 11 năm 2020  
02 Nov 2020

**A. BÁO CÁO CHUNG VỀ HOẠT ĐỘNG ĐẦU TƯ CỦA QUỸ/GENERAL INFORMATION ON FUND'S INVESTMENT ACTIVITIES**

**II BÁO CÁO KẾT QUẢ HOẠT ĐỘNG / PROFIT AND LOSS REPORT**

STT No	Nội dung Indicator	Mã chỉ tiêu Code	Tháng 10 năm 2020 Oct 2020	Tháng 09 năm 2020 Sep 2020	Lũy kế từ đầu năm Accumulated from beginning of year
<b>I</b>	<b>Thu nhập từ hoạt động đầu tư</b> <b>Income from Investment Activities</b>	<b>2220</b>	<b>956,313,967</b>	<b>1,008,800,308</b>	<b>8,648,844,867</b>
1	Cổ tức, trái tức được nhận Dividend income, interest income from bonds	2221	774,470,000	764,010,000	6,583,993,960
	Cổ tức được nhận Dividends income	2221.1	774,470,000	764,010,000	6,583,993,960
	Trái tức được nhận Interest income from bonds	2221.2	-	-	-
2	Lãi được nhận Interest income	2222	174,307,490	229,053,091	1,931,050,040
	Lãi tiền gửi ngân hàng Interest income from bank deposits	2222.1	174,307,490	229,053,091	1,931,050,040
	Lãi chứng chỉ tiền gửi Interest income from Certificates of Deposit	2222.2	-	-	-
	Lãi hợp đồng mua lại đảo ngược Interest income from reverse repo contracts	2222.3	-	-	-
3	Các khoản thu nhập khác Other incomes	2223	7,536,477	15,737,217	133,800,867
	Thu nhập khác về đầu tư Other investment incomes	2223.1	-	-	-
	Thu nhập khác Other incomes	2223.2	7,536,477	15,737,217	133,800,867
	Chi phí dự phòng nợ phải thu khó đòi về cổ tức, tiền lãi và xử lý tổn thất nợ phải thu khó đòi về cổ tức, tiền lãi Provision expense for bad debts from dividends, interest income and written off bad debts from dividends, interest income	2223.3	-	-	-
<b>II</b>	<b>Chi phí</b> <b>Expenses</b>	<b>2224</b>	<b>623,076,395</b>	<b>569,253,591</b>	<b>6,078,983,886</b>
1	Phí quản lý trả cho Công ty quản lý quỹ Management Fee paid to Fund Management Company	2225	483,958,913	472,664,647	4,733,369,267
2	Phí lưu ký, giám sát trả cho Ngân hàng Giám sát/VSD Custody fee, Supervising fee paid to Supervising Bank/VSD	2226	44,947,068	40,476,609	458,487,763

STT No	Nội dung Indicator	Mã chỉ tiêu Code	Tháng 10 năm 2020 Oct 2020	Tháng 09 năm 2020 Sep 2020	Lũy kế từ đầu năm Accumulated from beginning of year
	Phí dịch vụ lưu ký - bảo quản tài sản Custodian service - Safe Custody Fee	2226.1	18,000,000	18,000,000	180,000,000
	Phí dịch vụ lưu ký - giao dịch chứng khoán Custodian service - Transaction fee	2226.2	5,060,000	660,000	52,140,000
	Phí dịch vụ lưu ký cho chứng khoán cơ sở, phí quản lý vị thế và tài sản phải sinh trả cho VSD Custodian service - Depository fee, Position and Margin management fee paid to VSD	2226.3	2,087,068	2,016,609	28,347,763
	Phí giám sát Supervisory fee	2226.4	19,800,000	19,800,000	198,000,000
3	Chi phí dịch vụ quản trị quỹ, chi phí dịch vụ đại lý chuyển nhượng và các chi phí khác mà công ty quản lý quỹ trả cho tổ chức cung cấp dịch vụ có liên quan Fund Administration Fee, Transfer Agency Fee and other fees paid to relevant Fund's service providers	2227	30,800,000	30,800,000	308,000,000
	Chi phí quản trị Quỹ Fund Administration Fee	2227.1	19,800,000	19,800,000	198,000,000
	Chi phí dịch vụ Đại lý Chuyển nhượng Transfer Agency Fee	2227.2	11,000,000	11,000,000	110,000,000
4	Chi phí kiểm toán trả cho tổ chức kiểm toán Audit fee	2228	12,298,361	11,901,639	121,000,000
5	Chi phí dịch vụ tư vấn pháp lý, dịch vụ bảo giá và các dịch vụ hợp lý khác, thù lao trả cho ban đại diện quỹ Legal consultancy expenses, price feed fee, other valid expenses, remuneration paid to Fund's Board of Representatives	2229	10,000,000	10,000,000	100,000,000
	Thù lao Ban đại diện Quỹ Remuneration of Fund's Board of Representatives	2229.1	10,000,000	10,000,000	100,000,000
	Chi phí cung cấp bảo giá chứng khoán Price feed fee	2229.2	-	-	-
	Chi phí dịch vụ tư vấn pháp lý Legal consultancy expenses	2229.3	-	-	-
6	Chi phí dự thảo, in ấn, gửi bản cáo bạch, bản cáo bạch tóm tắt, báo cáo tài chính, xác nhận giao dịch, sao kê tài khoản và các tài liệu khác cho nhà đầu tư; chi phí công bố thông tin của quỹ; chi phí tổ chức họp đại hội nhà đầu tư, ban đại diện quỹ Fee for drafting, printing, distribution of prospectus, summarised prospectus, financial statements, transaction confirmations, account statements and other documents to investors; information disclosure fee; fee for organising annual general meeting, board of representatives meeting	2230	-	-	46,089,237
	Chi phí họp Đại hội Quỹ Meeting expenses	2230.1	-	-	46,089,237
	Chi phí báo cáo thường niên Annual report expenses	2230.2	-	-	-
	Chi phí họp, công tác của Ban đại diện Fund's Board of Representatives meeting, travelling expenses	2230.3	-	-	-
	Chi phí công bố thông tin của Quỹ Expenses of information disclosure of the Fund	2230.4	-	-	-
	Phí thiết kế, in ấn, gửi thư... Designing, printing, posting... expenses	2230.5	-	-	-

171  
 AN H  
 NHIỆM  
 THÂN  
 HỮU CH  
 VIỆT N  
 LIÊN

3 - L  
 NG T  
 DOA  
 QUỸ E  
 G KH  
 OMB

171

BL

STT No	Nội dung Indicator	Mã chỉ tiêu Code	Tháng 10 năm 2020 Oct 2020	Tháng 09 năm 2020 Sep 2020	Lũy kế từ đầu năm Accumulated from beginning of year
7	Chi phí liên quan đến thực hiện các giao dịch tài sản của Quỹ Expenses related to execution of Fund's asset transactions	2231	40,415,408	2,223,159	301,866,136
	<i>Chi phí môi giới Brokerage fee</i>	<i>2231.1</i>	40,415,408	2,142,000	299,136,857
	<i>Chi phí thanh toán bù trừ Clearing settlement fee</i>	<i>2231.2</i>	-	81,159	2,729,279
	<i>Chi phí khác Other Expenses</i>	<i>2231.3</i>	-	-	-
8	Các loại phí, chi phí khác Other fees, expenses	2232	656,645	1,187,537	10,171,483
	<i>Chi phí thiết lập Quỹ Set up Expenses</i>	<i>2232.1</i>	-	-	-
	<i>Phí niêm yết, đăng ký chứng khoán Listing, registration fees</i>	<i>2232.2</i>	-	-	-
	<i>Phí quản lý thường niên trả cho UBCKNN Annual management fee paid to SSC</i>	<i>2232.3</i>	423,497	409,837	5,901,639
	<i>Phí ngân hàng Bank charges</i>	<i>2232.4</i>	233,148	777,700	4,269,844
	<i>Chi phí lãi vay Borrowing expense</i>	<i>2232.5</i>	-	-	-
	<i>Chi phí khác Other Expenses</i>	<i>2232.6</i>	-	-	-
	<i>Phí thực hiện quyền trả cho VSD Fee paid to VSD for getting the list of investors</i>	<i>2232.7</i>	-	-	-
III	<b>Thu nhập ròng từ hoạt động đầu tư (= I - II) Net Income from Investment Activities (= I - II)</b>	<b>2233</b>	<b>333,237,572</b>	<b>439,546,717</b>	<b>2,569,860,981</b>
IV	<b>Lãi / (lỗ) từ hoạt động đầu tư Gain / (Loss) from Investment Activities</b>	<b>2234</b>	<b>3,383,282,550</b>	<b>11,136,111,800</b>	<b>(10,972,591,200)</b>
1	Lãi (lỗ) thực tế phát sinh từ hoạt động đầu tư Realised Gain / (Loss) from disposal of investment	2235	3,092,615,697	-	(36,180,126,604)
2	Thay đổi về giá trị của các khoản đầu tư trong kỳ Unrealised Gain / (Loss) due to market price	2236	290,666,853	11,136,111,800	25,207,535,404
V	<b>Thay đổi của giá trị tài sản ròng của Quỹ do các hoạt động đầu tư trong kỳ (III + IV) Change of Net Asset Value of the Fund due to investment activities during the period (= III + IV)</b>	<b>2237</b>	<b>3,716,520,122</b>	<b>11,575,658,517</b>	<b>(8,402,730,219)</b>
VI	<b>Giá trị tài sản ròng đầu kỳ Net Asset Value at the beginning of period</b>	<b>2238</b>	<b>296,724,040,760</b>	<b>300,940,533,574</b>	<b>352,078,154,676</b>
VII	<b>Thay đổi giá trị tài sản ròng của Quỹ trong kỳ Change of Net Asset Value of the Fund during the period</b>	<b>2239</b>	<b>(778,032,413)</b>	<b>(4,216,492,814)</b>	<b>(56,132,146,329)</b>
	Trong đó: Of which:	2240			
1	Thay đổi giá trị tài sản ròng của Quỹ do các hoạt động liên quan đến đầu tư của Quỹ trong kỳ Change of Net Asset Value due to investment related activities during the period	2239.1	3,716,520,122	11,575,658,517	(8,402,730,219)

17-C.7  
HANG  
HUU HAN  
VIEN  
ENTERED  
(AM)  
TP.HA

D.1  
H  
AU  
DAN  
NK



STT No	Nội dung Indicator	Mã chỉ tiêu Code	Tháng 10 năm 2020 Oct 2020	Tháng 09 năm 2020 Sep 2020	Lũy kế từ đầu năm Accumulated from beginning of year
2	Thay đổi giá trị tài sản ròng của Quỹ do việc phân phối thu nhập của Quỹ cho các nhà đầu tư trong kỳ Change of Net Asset Value due to profit distribution to investors during the period	2239.2	-	-	-
3	Thay đổi giá trị tài sản ròng do phát hành thêm Chứng chỉ Quỹ Change of Net Asset Value due to subscription during the period	2239.3	1,497,299,000	1,491,266,087	21,379,696,993
4	Thay đổi giá trị tài sản ròng do mua lại Chứng chỉ Quỹ Change of Net Asset Value due to redemption during the period	2239.4	(5,991,851,535)	(17,283,417,418)	(69,109,113,103)
<b>VIII</b>	<b>Giá trị tài sản ròng cuối kỳ Net Asset Value at the end of period</b>	<b>2243</b>	<b>295,946,008,347</b>	<b>296,724,040,760</b>	<b>295,946,008,347</b>
<b>IX</b>	<b>Lợi nhuận bình quân năm (chỉ áp dụng đối với báo cáo năm) Average annual profit (only applicable to annual report)</b>	<b>2244</b>	-	-	-
	Tỷ suất lợi nhuận bình quân năm (chỉ áp dụng đối với báo cáo năm) Average annual rate of return (only applicable to annual report)	2245	0.00%	0.00%	0.00%

**Đại diện có thẩm quyền của Ngân hàng giám sát**  
*Authorised Representative of Supervisory Bank*



**Ngân hàng TNHH MTV Standard Chartered (Việt Nam)**

**Bùi Thị Huyền Trang**

Cán bộ Quản lý Nghiệp vụ Dịch vụ Chứng khoán

**Đại diện có thẩm quyền của Công ty quản lý Quỹ**  
*Authorised Representative of Fund Management Company*



**Công ty Liên doanh Quản lý Quỹ Đầu tư Chứng khoán Vietcombank**

**Bùi Sỹ Tân**

Phó Tổng Giám Đốc





(Ban hành kèm theo Thông tư số 91/2019/TT-BTC ngày 31 tháng 12 năm 2019 của Bộ trưởng Bộ Tài chính sửa đổi, bổ sung một số Thông tư quy định về chế độ báo cáo và thủ tục hành chính áp dụng với công ty quản lý quỹ, quỹ đầu tư chứng khoán và công ty đầu tư chứng khoán)  
(Issued in association with Circular 91/2019/TT-BTC dated 31 December 2019 of the Minister of Finance on amending and supplementing several Circulars on the reporting regime and administrative procedures applicable to fund management company, investment fund and investment company)

**BÁO CÁO HOẠT ĐỘNG ĐẦU TƯ CỦA QUỸ MỞ**  
**REPORT ON OPEN ENDED FUND'S INVESTMENT ACTIVITIES**

Tại ngày 31 tháng 10 năm 2020/ As at 31 Oct 2020

Tên Công ty quản lý quỹ:

Fund Management Company:

Tên ngân hàng giám sát:

Supervising bank:

Tên Quỹ:

Fund name:

Ngày lập báo cáo:

Reporting Date:

Công ty Liên doanh Quản lý Quỹ Đầu tư Chứng khoán Vietcombank

Vietcombank Fund Management

Ngân hàng TNHH Một thành viên Standard Chartered (Việt Nam)

Standard Chartered Bank (Vietnam) Limited

Quỹ Đầu tư Cổ Phiếu Hàng Đầu VCBF

VCBF Blue Chip Fund(VCBDCF)

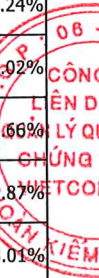
Ngày 02 tháng 11 năm 2020

02 Nov 2020

**A. BÁO CÁO CHUNG VỀ HOẠT ĐỘNG ĐẦU TƯ CỦA QUỸ/GENERAL INFORMATION ON FUND'S INVESTMENT ACTIVITIES**

**III BÁO CÁO DANH MỤC ĐẦU TƯ / INVESTMENT PORTFOLIO REPORT**

STT No.	Loại Category	Mã chỉ tiêu Code	Số Lượng Quantity	Giá thị trường hoặc giá trị hợp lý tại ngày báo cáo Market price	Tổng giá trị (Đồng) Value (VND)	Tỷ lệ % Tổng giá trị tài sản của Quỹ % of total asset
<b>I</b>	<b>CỔ PHIẾU NIÊM YẾT LISTED SHARES</b>	<b>2246</b>				
1	ACB	2246.1	362,553	24,100	8,737,527,300	2.93%
2	ACV	2246.2	31,800	61,600	1,958,880,000	0.66%
3	BMP	2246.3	177,100	54,300	9,616,530,000	3.23%
4	BVH	2246.4	204,420	50,500	10,323,210,000	3.46%
5	BWE	2246.5	299,240	24,700	7,391,228,000	2.48%
6	CTG	2246.6	200,700	29,000	5,820,300,000	1.95%
7	FPT	2246.7	476,923	51,500	24,561,534,500	8.24%
8	HCM	2246.8	2,336	20,700	48,355,200	0.02%
9	HPG	2246.9	552,016	30,550	16,864,088,800	5.66%
10	HT1	2246.10	369,220	15,100	5,575,222,000	1.87%
11	IMP	2246.11	182,537	49,100	8,962,566,700	3.01%
12	MBB	2246.12	1,326,447	17,800	23,610,756,600	7.92%
13	MWG	2246.13	71,980	104,700	7,536,306,000	2.53%
14	NCT	2246.14	112,400	67,500	7,587,000,000	2.55%
15	NLG	2246.15	163,741	27,200	4,453,755,200	1.49%
16	PME	2246.16	166,869	69,300	11,564,021,700	3.88%
17	PNJ	2246.17	177,898	69,500	12,363,911,000	4.15%
18	POW	2246.18	899,390	9,400	8,454,266,000	2.84%
19	PVS	2246.19	959,631	13,000	12,475,203,000	4.19%



STT No.	Loại Category	Mã chỉ tiêu Code	Số Lượng Quantity	Giá thị trường hoặc giá trị hợp lý tại ngày báo cáo Market price	Tổng giá trị (Đồng) Value (VND)	Tỷ lệ % Tổng giá trị tài sản của Quý % of total asset
20	PVT	2246.20	198,900	13,150	2,615,535,000	0.88%
21	QNS	2246.21	237,300	31,800	7,546,140,000	2.53%
22	REE	2246.22	263,810	41,900	11,053,639,000	3.71%
23	TCM	2246.23	1	23,800	23,800	0.00%
24	VHM	2246.24	75,000	76,000	5,700,000,000	1.91%
25	VNM	2246.25	184,896	108,000	19,968,768,000	6.70%
26	VRE	2246.26	217,000	25,300	5,490,100,000	1.84%
27	VTP	2246.27	45,726	108,000	4,938,408,000	1.66%
	<b>TỔNG TOTAL</b>	<b>2247</b>	<b>7,959,834</b>		<b>245,217,275,800</b>	<b>82.30%</b>
<b>II</b>	<b>CỔ PHIẾU CHƯA NIÊM YẾT UNLISTED SHARES</b>	<b>2248</b>				
	<b>TỔNG TOTAL</b>	<b>2249</b>	-		-	<b>0.00%</b>
	<b>TỔNG CÁC LOẠI CỔ PHIẾU TOTAL SHARES</b>	<b>2250</b>	<b>7,959,834</b>		<b>245,217,275,800</b>	<b>82.30%</b>
<b>III</b>	<b>TRÁI PHIẾU BONDS</b>	<b>2251</b>				
1	Trái phiếu niêm yết Listed bonds	2251.1	-		-	0.00%
2	Trái phiếu chưa niêm yết Unlisted Bonds	2251.2	-		-	0.00%
	<b>TỔNG TOTAL</b>	<b>2252</b>	-		-	<b>0.00%</b>
<b>IV</b>	<b>CÁC LOẠI CHỨNG KHOÁN KHÁC OTHER SECURITIES</b>	<b>2253</b>				
1	Quyền mua chứng khoán Investment - Rights	2253.1	-		-	0.00%
2	Chỉ tiết loại hợp đồng phái sinh(*) Index future contracts	2253.2	-		-	0.00%
	<b>TỔNG TOTAL</b>	<b>2254</b>	-		-	<b>0.00%</b>
	<b>TỔNG CÁC LOẠI CHỨNG KHOÁN TOTAL TYPES OF SECURITIES</b>	<b>2255</b>			<b>245,217,275,800</b>	<b>82.30%</b>
<b>V</b>	<b>CÁC TÀI SẢN KHÁC OTHER ASSETS</b>	<b>2256</b>				
1	Cổ tức được nhận Dividend receivables	2256.1			163,536,000	0.05%
2	Lãi trái phiếu được nhận Coupon receivables	2256.2			-	0.00%
3	Lãi tiền gửi và chứng chỉ tiền gửi được nhận Interest receivables from bank deposits and certificates of deposit	2256.3			180,444,117	0.06%
4	Tiền bán chứng khoán chờ thu Outstanding Settlement of sales transactions	2256.4			-	0.00%

7147  
HÀNG  
PHIẾU  
CHÍNH VIÊN  
CHARTER  
NAM  
M-TP

D.N.A  
ANH  
PHỤ TƯ  
DÂN  
BANK  
P.HÀ

lu

STT No.	Loại Category	Mã chỉ tiêu Code	Số Lượng Quantity	Giá thị trường hoặc giá trị hợp lý tại ngày báo cáo Market price	Tổng giá trị (Đồng) Value (VND)	Tỷ lệ % Tổng giá trị tài sản của Quỹ % of total asset
5	Phải thu cho khoản cổ phiếu hạn chế chờ mua Receivable from AP/Investors on securities on hold of buying	2256.5			-	0.00%
6	Phải thu khác Other receivables	2256.6			-	0.00%
7	Tài sản khác Other assets	2256.7			-	0.00%
	<b>TỔNG TOTAL</b>	<b>2257</b>			<b>343,980,117</b>	<b>0.12%</b>
<b>VI</b>	<b>TIỀN CASH</b>	<b>2258</b>				
1	Tiền gửi Ngân hàng Cash at bank	2259			52,378,424,692	17.58%
1.1	Tiền gửi ngân hàng Cash at Bank	2259.1			6,199,896,030	2.08%
1.2	Các khoản tương đương tiền Cash Equivalents	2259.2			38,121,495,890	12.80%
1.3	Tiền gửi có kỳ hạn trên 3 tháng Deposits with term over three (03) months	2259.3			8,057,032,772	2.70%
2	Chứng chỉ tiền gửi Certificates of deposit	2260			-	0.00%
3	Công cụ chuyển nhượng... Transferable instruments...	2261			-	0.00%
	<b>TỔNG TOTAL</b>	<b>2262</b>			<b>52,378,424,692</b>	<b>17.58%</b>
<b>VII</b>	<b>Tổng giá trị danh mục Total value of portfolio</b>	<b>2263</b>			<b>297,939,680,609</b>	<b>100.00%</b>

Đại diện có thẩm quyền của Ngân hàng giám sát  
Authorized Representative of Supervisory Bank



Ngân hàng TNHH MTV Standard Chartered (Việt Nam)  
Bùi Thị Huyền Trang  
Cán bộ Quản lý Nghiệp vụ Dịch vụ Chứng khoán

Đại diện có thẩm quyền của Công ty quản lý Quỹ  
Authorized Representative of Fund Management Company



Công ty Liên doanh Quản lý Quỹ Đầu tư Chứng khoán Vietcombank  
Bùi Sỹ Tân  
Phó Tổng Giám Đốc



(Ban hành kèm theo Thông tư số 91/2019/TT-BTC ngày 31 tháng 12 năm 2019 của Bộ trưởng Bộ Tài chính sửa đổi, bổ sung một số Thông tư quy định về chế độ báo cáo và thủ tục hành chính áp dụng với công ty quản lý quỹ, quỹ đầu tư chứng khoán và công ty đầu tư chứng khoán)  
(Issued in association with Circular 91/2019/TT-BTC dated 31 December 2019 of the Minister of Finance on amending and supplementing several Circulars on the reporting regime and administrative procedures applicable to fund management company, investment fund and investment company)


**BÁO CÁO HOẠT ĐỘNG ĐẦU TƯ CỦA QUỸ MỞ**  
**REPORT ON OPEN ENDED FUND'S INVESTMENT ACTIVITIES**

Tháng 10 năm 2020/ Oct 2020

<b>Tên Công ty quản lý quỹ:</b> Fund Management Company:	<b>Công ty Liên doanh Quản lý Quỹ Đầu tư Chứng khoán Vietcombank</b> Vietcombank Fund Management
<b>Tên ngân hàng giám sát:</b> Supervising bank:	<b>Ngân hàng TNHH Một thành viên Standard Chartered (Việt Nam)</b> Standard Chartered Bank (Vietnam) Limited
<b>Tên Quỹ:</b> Fund name:	<b>Quỹ Đầu tư Cổ Phiếu Hàng Đầu VCBF</b> VCBF Blue Chip Fund(VCBDCF)
<b>Ngày lập báo cáo:</b> Reporting Date:	<b>Ngày 02 tháng 11 năm 2020</b> 02 Nov 2020

**A. BÁO CÁO CHUNG VỀ HOẠT ĐỘNG ĐẦU TƯ CỦA QUỸ/GENERAL INFORMATION ON FUND'S INVESTMENT ACTIVITIES**  
**V. MỘT SỐ CHỈ TIÊU KHÁC / OTHER INDICATORS**

STT No	Chỉ tiêu Indicators	Mã chỉ tiêu Code	Tháng 10 năm 2020 Oct 2020	Tháng 09 năm 2020 Sep 2020
<b>I</b>	<b>CÁC CHỈ TIÊU VỀ HIỆU QUẢ HOẠT ĐỘNG INVESTMENT PERFORMANCE INDICATORS</b>	<b>2264</b>		
1	Tỷ lệ phí quản lý trả cho công ty quản lý quỹ/Giá trị tài sản ròng trung bình trong kỳ (%) Management fee paid to the fund management company/Average NAV (%)	2265	1.93%	1.87%
2	Tỷ lệ phí lưu ký, giám sát trả cho Ngân hàng Giám sát/Giá trị tài sản ròng trung bình trong kỳ (%) Custody and supervising fees paid to the Supervisory Bank/Average NAV (%)	2266	0.18%	0.16%
3	Tỷ lệ chi phí dịch vụ quản trị quỹ, chi phí dịch vụ đại lý chuyển nhượng và các chi phí khác mà công ty quản lý quỹ trả cho tổ chức cung cấp dịch vụ có liên quan/Giá trị tài sản ròng của quỹ trung bình trong kỳ (%) Fund admin fee, transfer agency fee and other fees paid to relating services providers by the fund management company/Average NAV (%)	22661	0.12%	0.12%
4	Chi phí kiểm toán trả cho tổ chức kiểm toán (nếu phát sinh)/Giá trị tài sản ròng trung bình trong kỳ (%) Auditing fee paid to auditing organizations (if any)/Average NAV (%)	2267	0.05%	0.05%
5	Chi phí dịch vụ tư vấn pháp lý, dịch vụ báo giá và các dịch vụ hợp lý khác, thù lao trả cho ban đại diện quỹ/Giá trị tài sản ròng trung bình trong kỳ (%) Legal consultancy, price quotation and other appropriate service fees; remunerations paid to the Board of Representatives/Average NAV (%)	2268	0.04%	0.04%
6	Tỷ lệ chi phí hoạt động/Giá trị tài sản ròng trung bình trong kỳ (%) Operating expense/Average NAV (%)	2269	2.49%	2.25%
7	Tốc độ vòng quay danh mục trong kỳ (%) = (Tổng giá trị danh mục mua vào + tổng giá trị danh mục bán ra) x 100% / (2 x Giá trị tài sản ròng trung bình trong kỳ) Portfolio turnover rate (%) = (Total value of purchase transactions + total value of sales transactions) x 100% / (2 x Average NAV) (**)	2270	54.19%	3.03%
<b>II</b>	<b>CÁC CHỈ TIÊU KHÁC OTHER INDICATORS</b>	<b>2272</b>		
1	Quy mô quỹ đầu kỳ (tính theo mệnh giá chứng chỉ quỹ) Fund scale at the beginning of the period (based on par value of fund certificate)	2273	167,032,350,900	176,019,463,400
	Tổng giá trị chứng chỉ quỹ đang lưu hành đầu kỳ Total value of outstanding Fund Certificate at the beginning of period	2274	167,032,350,900	176,019,463,400
	Tổng số lượng đơn vị quỹ đang lưu hành đầu kỳ Total number of outstanding Fund Certificate at the beginning of period	2275	16,703,235.09	17,601,946.34



STT No	Chi tiêu Indicators	Mã chỉ tiêu Code	Tháng 10 năm 2020 Oct 2020	Tháng 09 năm 2020 Sep 2020
2	Thay đổi quy mô quỹ trong kỳ (tính theo mệnh giá chứng chỉ quỹ) Change of Fund scale during the period (based on par value of fund certificate)	2276	(2,473,775,800)	(8,987,112,500)
	Thay đổi số lượng chứng chỉ quỹ trong kỳ Change of Number of Fund Certificates during the period	2276.1	(247,377.58)	(898,711.25)
	Thay đổi giá trị vốn trong kỳ (theo mệnh giá) Change in capital amount during the period (based on par value)	2276.2	(2,473,775,800)	(8,987,112,500)
	Số lượng đơn vị quỹ phát hành thêm trong kỳ Number of Fund Certificates subscribed during the period	2277	82,934.41	85,953.20
	Giá trị vốn huy động thêm trong kỳ (theo mệnh giá) Net subscription amount during the period (based on par value)	2278	829,344,100	859,532,000
	Số lượng đơn vị quỹ mua lại trong kỳ Number of Fund Certificates redeemed during the period	22781	(330,311.99)	(984,664.45)
	Giá trị vốn phải thanh toán trong kỳ khi đáp ứng lệnh của nhà đầu tư (theo mệnh giá) Net redemption amount during the period (based on par value)	22782	(3,303,119,900)	(9,846,644,500)
3	Quy mô quỹ cuối kỳ (tính theo mệnh giá chứng chỉ quỹ) Fund scale at the end of the period (based on par value)	2279	164,558,575,100	167,032,350,900
	Tổng giá trị chứng chỉ quỹ đang lưu hành cuối kỳ Total value of outstanding Fund Certificate at the end of the period	2280	164,558,575,100	167,032,350,900
	Tổng số lượng đơn vị quỹ đang lưu hành cuối kỳ Total number of outstanding Fund Certificate at the end of the period	2281	16,455,857.51	16,703,235.09
4	Tỷ lệ nắm giữ chứng chỉ quỹ của công ty quản lý quỹ và người có liên quan cuối kỳ Fund Management Company and related parties' ownership ratio at the end of the period	2282	29.87%	29.80%
5	Tỷ lệ nắm giữ chứng chỉ quỹ của 10 nhà đầu tư lớn nhất cuối kỳ Top 10 investors' ownership ratio at the end of the period	2283	40.31%	39.71%
6	Tỷ lệ nắm giữ chứng chỉ quỹ của nhà đầu tư nước ngoài cuối kỳ Foreign investors' ownership ratio at the end of the period	2284	16.70%	16.34%
7	Số nhà đầu tư tham gia vào quỹ, kể cả giao dịch ký danh Number of investors of the Fund at the end of the period	22841	1,538	1,571
8	Giá trị tài sản ròng trên một đơn vị quỹ cuối kỳ Net asset value per Fund Certificate at the end of period	2285	17,984.23	17,764.46

**Ghi chú / Notes:**

Các chỉ tiêu từ 1 đến 7 của "Chỉ tiêu về hiệu quả hoạt động" đã được điều chỉnh để phản ánh số liệu trên cơ sở hoạt động tròn năm bằng cách nhân các chỉ tiêu này với 12 (đối với báo cáo tháng), 4 (đối với báo cáo quý), 2 (đối với báo cáo bán niên), 1 (đối với báo cáo năm).

All Indicator starting from number 1 to 7 of "Investment performance indicators" are annualized to reflect a rate that is based on a full year operation by multiplying these indicators with 12 (monthly report) or 4 (quarterly report) or 2 (semi-annual report) or 1 (annual report).

(\*\*) Không tính đến giá trị cam kết của các hợp đồng tương lai chỉ số.

Excluding the committed value of the Index Futures contracts.

**Đại diện có thẩm quyền của Ngân hàng giám sát**

Authorised Representative of Supervisory Bank



Ngân hàng TNHH MTV Standard Chartered (Việt Nam)

Bùi Thị Huyền Trang

Cán bộ Quản lý Nghiệp vụ Dịch vụ Chứng khoán

**Đại diện có thẩm quyền của Công ty quản lý Quỹ**

Authorised Representative of Fund Management Company



Công ty Liên doanh Quản lý Quỹ Đầu tư Chứng khoán Vietcombank

Bùi Sỹ Tân

Phó Tổng Giám Đốc


 (Ban hành kèm theo Thông tư 183/2011/TT-BTC ngày 16 tháng 12 năm 2011 hướng dẫn về việc thành lập và quản lý quỹ mở)  
 (Issued in association with Circular 183/2011/TT-BTC dated 16 December 2011 guiding establishment and management of the Open-Ended Fund)

**BÁO CÁO THAY ĐỔI GIÁ TRỊ TÀI SẢN RÒNG, GIAO DỊCH CHỨNG CHỈ QUỸ**  
**REPORT ON CHANGE OF NET ASSET VALUE, TRADING OF FUND CERTIFICATE**

Tháng 10 năm 2020/ Oct 2020

**Tên Công ty quản lý quỹ:**  
 Fund Management Company:  
**Tên ngân hàng giám sát:**  
 Supervising bank:  
**Tên Quỹ:**  
 Fund name:  
**Ngày lập báo cáo:**  
 Reporting Date:

**Công ty Liên doanh Quản lý Quỹ Đầu tư Chứng khoán Vietcombank**  
 Vietcombank Fund Management  
**Ngân hàng TNHH Một thành viên Standard Chartered (Việt Nam)**  
 Standard Chartered Bank (Vietnam) Limited  
**Quỹ Đầu tư Cổ Phiếu Hàng Đầu VCBF**  
 VCBF Blue Chip Fund(VCBBCF)  
**Ngày 02 tháng 11 năm 2020**  
 02 Nov 2020

STT No	Nội dung Item	Mã số Code	Tháng 10 năm 2020 Oct 2020	Tháng 09 năm 2020 Sep 2020
I	<b>I. Giá trị tài sản ròng của Quỹ mở (NAV) đầu kỳ</b> <b>Net Asset Value (NAV) at the beginning of period</b>	4060	296,724,040,760	300,940,533,574
II	<b>II. Thay đổi NAV so với kỳ trước (= II.1 + II.2), trong đó:</b> <b>Change of NAV during the period (= II.1 + II.2), of which:</b>	4061	3,716,520,122	11,575,658,517
	II.1 Thay đổi NAV do biến động thị trường và hoạt động giao dịch của Quỹ mở trong kỳ Changes of NAV due to market fluctuation and the fund's investment during the period	4062	3,716,520,122	11,575,658,517
	II.2 Thay đổi NAV do phân chia Lợi nhuận/Tài sản của Quỹ mở cho Nhà đầu tư trong kỳ Change of NAV due to profit/asset distribution to investors during the period	4063	-	-
III	<b>III. Thay đổi NAV do mua lại, phát hành thêm Chứng chỉ quỹ (= III.1 + III.2)</b> <b>Change of NAV due to redemption, subscription of Fund Certificate (= III.1 + III.2)</b>	4064	(4,494,552,535)	(15,792,151,331)
	III.1 Khoản thu từ việc phát hành bổ sung Chứng chỉ quỹ Increase from Subscription of Fund Certificate	4065	1,497,299,000	1,491,266,087
	III.2 Khoản thanh toán từ việc mua lại Chứng chỉ quỹ Decrease from Redemption of Fund Certificate	4066	(5,991,851,535)	(17,283,417,418)
IV	<b>IV. Giá trị tài sản ròng của Quỹ mở cuối kỳ</b> <b>(= I + II + III)</b> <b>NAV at the end of period (= I + II + III)</b>	4067	295,946,008,347	296,724,040,760
V	<b>V. Giá trị tài sản ròng trên một đơn vị quỹ cuối kỳ</b> <b>NAV per unit at the end of period</b>	4067.1	17,984.23	17,764.46

**Đại diện có thẩm quyền của Ngân hàng giám sát**  
 Authorised Representative of Supervisory Bank

**Đại diện có thẩm quyền của Công ty quản lý Quỹ**  
 Authorised Representative of Fund Management Company

 Ngân hàng TNHH MTV Standard Chartered (Việt Nam)  
 Bùi Thị Huyền Trang  
 Cán bộ Quản lý Nghiệp vụ Dịch vụ Chứng khoán

 Công ty Liên doanh Quản lý Quỹ Đầu tư Chứng khoán Vietcombank  
 Bùi Sỹ Tân  
 Phó Tổng Giám Đốc



Phụ lục số 03. Mẫu báo cáo hoạt động đầu tư của quỹ mở  
 Appendix 03. Report on Open ended Fund's Investment Activities  
 (Ban hành kèm theo Thông tư số 91/2019/TT-BTC ngày 31 tháng 12 năm 2019 của Bộ trưởng Bộ Tài chính sửa đổi, bổ sung một số Thông tư quy định về chế độ báo cáo và thủ tục hành chính áp dụng với công ty quản lý quỹ, quỹ đầu tư chứng khoán và công ty đầu tư chứng khoán)  
 (Issued in association with Circular 91/2019/TT-BTC dated 31 December 2019 of the Minister of Finance on amending and supplementing several Circulars on the reporting regime and administrative procedures applicable to fund management company, investment fund and investment company)

## BÁO CÁO HOẠT ĐỘNG ĐẦU TƯ CỦA QUỸ MỞ REPORT ON OPEN ENDED FUND'S INVESTMENT ACTIVITIES

Tháng 10 năm 2020 / Oct 2020

Tên Công ty quản lý quỹ:  
 Fund Management Company:  
 Tên ngân hàng giám sát:  
 Supervising bank:  
 Tên Quỹ:  
 Fund name:  
 Ngày lập báo cáo:

Công ty Liên doanh Quản lý Quỹ Đầu tư Chứng khoán Vietcombank  
 Vietcombank Fund Management  
 Ngân hàng TNHH Một thành viên Standard Chartered (Việt Nam)  
 Standard Chartered Bank (Vietnam) Limited  
 Quỹ Đầu tư Cổ Phiếu Hàng Đầu VCBF  
 VCBF Blue Chip Fund(VCBBCF)  
 Ngày 02 tháng 11 năm 2020  
 02 Nov 2020

### A. BÁO CÁO CHUNG VỀ HOẠT ĐỘNG ĐẦU TƯ CỦA QUỸ / GENERAL INFORMATION ON FUND'S INVESTMENT ACTIVITIES IV. BÁO CÁO HOẠT ĐỘNG VAY, GIAO DỊCH MUA BÁN LẠI / REPORT ON BORROWING OPERATION, REPO/REVERSE REPO TRANSACTIONS

STT No.	Nội dung hoạt động (nêu chi tiết theo mục tiêu và đối tác) Description	Mã chỉ tiêu Code	Đối tác Counterp arty	Mức tiêu/Tài sản đảm bảo Collateral	Kỳ hạn Term	Giá trị khoản vay hoặc khoản Amount	Thời điểm giao dịch As at transaction date		Thời điểm báo cáo As at reporting date	
							Ngày tháng năm Date	Tỷ lệ giá trị hợp đồng/giá trị tài sản ròng của quỹ Balance/NAV	Ngày tháng năm Date	Tỷ lệ giá trị hợp đồng/giá trị tài sản ròng của quỹ Balance/NAV
1	Các khoản vay tiền (nếu chi tiết từng hợp đồng) Borrowings (detail by each contract)	2287								
1	Tổng giá trị các khoản vay tiền/giá trị tài sản ròng Borrowings/NAV	2288								
2	Hợp đồng Repo (nếu chi tiết từng hợp đồng) Repo contract (detail by each contract)	2289								
II	Tổng giá trị các hợp đồng Repo/giá trị tài sản ròng Total value of Repo contracts/NAV	2290								
A	Tổng giá trị các khoản vay/giá trị tài sản ròng (=I+II) Total Borrowings, Repo/NAV (=I+II)	2291								
3	Cho vay chứng khoán (nếu chi tiết từng hợp đồng) Securities lending (detail by each contract)	2292								





STT No.	Nội dung hoạt động (nêu chi tiết theo mục tiêu và đối tác) Description	Mã chi tiêu Code	Đối tác Counterparty	Mục tiêu/Tài sản đảm bảo Collateral	Kỳ hạn Term	Giá trị khoản vay hoặc khoản Amount	Thời điểm giao dịch As at transaction date		Thời điểm báo cáo As at reporting date	
							Ngày tháng năm Date	Tỷ lệ giá trị hợp đồng/giá trị tài sản ròng của quỹ Balance/NAV	Ngày tháng năm Date	Tỷ lệ giá trị hợp đồng/giá trị tài sản ròng của quỹ Balance/NAV
III	Tổng giá trị các hợp đồng/giá trị tài sản ròng Total contract value/NAV	2293								
4	Hợp đồng Reverse Repo (nếu chi tiết từng hợp đồng) Reverse Repo contract (Detail by each contract)	2295								
IV	Tổng giá trị các hợp đồng/giá trị tài sản ròng Total contract value/NAV	2296								
B	Tổng giá trị các khoản cho vay/giá trị tài sản ròng (=III + IV) Total Loans/NAV (=III + IV)	2297								

**Đại diện có thẩm quyền của Ngân hàng giám sát**  
*Authorised Representative of Supervisory Bank*



**Ngân hàng TNHH MTV Standard Chartered (Việt Nam)**  
 Bùi Thị Huyền Trang  
 Cán bộ Quản lý Nghiệp vụ Dịch vụ Chứng khoán

**Đại diện có thẩm quyền của Công ty quản lý Quỹ**  
*Authorised Representative of Fund Management Company*



**Công ty Liên doanh Quản lý Quỹ Đầu tư Chứng khoán Vietcombank**  
 Bùi Sỹ Tân  
 Phó Tổng Giám Đốc

