



BÁO CÁO THU NHẬP
STATEMENT OF COMPREHENSIVE INCOME
Tháng 05 năm 2019/ May 2019

Tên Công ty quản lý quỹ:
Fund Management Company:
Tên ngân hàng giám sát:
Supervising bank:
Tên Quỹ:
Fund name:
Ngày lập báo cáo:
Reporting Date:

Công ty Liên doanh Quản lý Quỹ Đầu tư Chứng khoán Vietcombank
Vietcombank Fund Management
Ngân hàng TNHH một thành viên Standard Chartered (Việt Nam)
Standard Chartered Bank (Vietnam) Ltd.
Quỹ Đầu Tư Cổ Phiếu Hàng Đầu VCBF (VCBF-BCF)
VCBF Blue Chip Fund (VCBF-BCF)
Ngày 04 tháng 06 năm 2019
4-Jun-19

Chỉ tiêu Indicator	Mã số Code	Thuyết minh Note	Năm 2019 Year 2019		Năm 2018 Year 2018	
			Tháng 05 năm 2019 May 2019	Số lũy kế Year-to-date	Tháng 05 năm 2018 May 2018	Số lũy kế Year-to-date
I. THU NHẬP, DOANH THU HOẠT ĐỘNG ĐẦU TƯ Investment incomes	01		(9,594,881,241)	19,036,248,829	(23,873,799,938)	(46,970,451,363)
1.1. Cổ tức được chia Dividend incomes	02		2,448,246,200.00	5,311,779,800.00	6,519,807,200	10,058,290,500
1.2. Tiền lãi được nhận Interest incomes	03		7,293,509	193,924,079	112,198,812	1,676,212,137
Lãi tiền gửi ngân hàng Interest incomes from bank deposits	03.1		7,293,509	193,924,079	112,198,812	1,676,212,137
Lãi chứng chỉ tiền gửi Interest incomes from Certificates of Deposit	03.2		-	-	-	-
Lãi trái phiếu Interest incomes from bonds	03.3		-	-	-	-
Tiền lãi hợp đồng mua lại đảo ngược được nhận Reverse repo contract interest received	03.4		-	-	-	-
1.3. Lãi (lỗ) bán các khoản đầu tư Realized gain (losses) from disposal investments	04		2,902,129,599	15,030,963,505	1,976,985,721	4,003,351,813
1.4. Chênh lệch tăng, giảm đánh giá lại các khoản đầu tư chưa thực hiện Unrealized gain (losses) from investment revaluation	05		(14,952,550,549)	(1,500,418,555)	(32,482,791,671)	(62,708,305,813)
1.5. Doanh thu khác Other incomes	06		-	-	-	-
1.6. Chênh lệch lãi, lỗ tỷ giá hối đoái đã và chưa thực hiện Realized and unrealized gain (losses) from foreign exchange	07		-	-	-	-
1.7. Doanh thu khác về đầu tư Other investment incomes	08		-	-	-	-
1.8. Dự phòng nợ phải thu và dự thu khó đòi về cổ tức, tiền lãi và xử lý tổn thất nợ phải thu khó đòi về cổ tức, tiền lãi Provision expense for bad debts from dividends, interest income and written off bad debts from dividends, interest income	09		-	-	-	-
II. CHI PHÍ ĐẦU TƯ INVESTMENT EXPENSES	10		47,431,734	185,996,878	94,894,984	500,614,988
2.1. Chi phí giao dịch mua, bán các khoản đầu tư Expense for purchasing and selling investments	11		47,431,734	185,996,878	94,894,984	500,614,988
Phí môi giới Brokerage fee	11.1		47,381,734	184,648,553	94,882,984	500,589,488
Chi phí thanh toán bù trừ Clearing settlement fee	11.2		50,000	1,348,325	12,000	25,500
2.2. Chi phí dự phòng nợ phải thu khó đòi và xử lý tổn thất phải thu khó đòi Provision expense	12		-	-	-	-
2.3. Chi phí lãi vay Borrowing interest expense	13		-	-	-	-
2.4. Chi phí dự phòng giảm giá tài sản nhận thế chấp và xử lý tổn thất các khoản đầu tư cho vay có tài sản nhận thế chấp Impairment expense for devaluation of assets received as pledge	14		-	-	-	-
2.5. Chi phí đầu tư khác Other investment expenses	15		-	-	-	-
III. CHI PHÍ HOẠT ĐỘNG CỦA QUỸ OPERATING EXPENSES	20		931,166,195	4,717,929,568	1,215,757,773	5,460,237,605
3.1. Phí quản lý Quỹ mở Management fee	20.1		807,697,210	4,128,972,416	1,067,156,429	4,778,116,367
3.2. Phí dịch vụ lưu ký tài sản Quỹ mở Custodian fee	20.2		26,756,492	139,998,893	45,460,511	199,968,533
Phí dịch vụ lưu ký - bảo quản tài sản Custodian service - Safe Custody Fee	20.2.1		18,000,000	90,624,639	22,466,451	104,701,625
Phí dịch vụ lưu ký - giao dịch chứng khoán Custodian service - Transaction fee	20.2.2		3,740,000	17,160,000	17,600,000	74,800,000
Phí dịch vụ lưu ký cho chứng khoán cơ sở, phí quản lý vị thế và tài sản phái sinh trả cho VSD Custodian service - Depository fee, Position and Margin management fee paid to VSD	20.2.3		5,016,492	32,214,254	5,394,060	20,466,908
3.3. Phí dịch vụ giám sát Supervising fee	20.3		19,800,000	99,687,103	24,713,096	115,171,786



Chỉ tiêu Indicator	Mã số Code	Thuyết minh Note	Năm 2019 Year 2019		Năm 2018 Year 2018	
			Tháng 05 năm 2019 May 2019	Số lũy kế Year-to-date	Tháng 05 năm 2018 May 2018	Số lũy kế Year-to-date
3.4. Phí dịch vụ quản trị Quỹ mở Fund administrative fee	20.4		19,800,000	99,687,103	24,713,096	115,171,786
3.5. Phí dịch vụ đại lý chuyển nhượng Transfer agent fee	20.5		11,000,000	55,000,000	11,000,000	55,000,000
3.6. Phí dịch vụ khác của Nhà cung cấp dịch vụ cho Quỹ mở Other service fees	20.6		-	-	-	-
3.6.1. Phí cung cấp dịch vụ tính giá trị tài sản ròng tham chiếu (INAV) trả cho HOSE Accrual expenses payable to HOSE for INAV calculation	20.6.1		-	-	-	-
3.6.2. Phí cấp quyền sử dụng chỉ số trả cho HOSE Accrual expenses payable to HOSE for Index usage	20.6.2		-	-	-	-
3.7. Chi phí họp, Đại hội Quỹ mở Meeting and General Meeting expense	20.7		23,792,102.00	79,650,102.00	19,879,914	81,163,714
3.8. Chi phí kiểm toán Audit fee	20.8		11,210,959	54,608,219	11,210,959	54,608,219
3.9. Chi phí thanh lý tài sản Quỹ mở Asset disposal expense	20.9		-	-	-	-
3.10. Chi phí hoạt động khác Other operating expenses	20.10		11,109,432	60,325,732	11,623,768	61,037,200
Thù lao ban đại diện Quỹ Remuneration of Fund's Board of Representatives	20.10.01		10,000,000	50,000,000	10,000,000	50,000,000
Chi phí công tác, họp của ban đại diện Fund's Board of Representatives travelling, meeting expenses	20.10.02		0	3,929,310	-	-
Chi phí báo cáo thường niên Annual report expenses	20.10.03		-	-	-	-
Chi phí cung cấp báo giá chứng khoán Price feed fee	20.10.04		-	-	-	-
Chi phí dịch vụ tư vấn pháp lý Legal consultancy expenses	20.10.05		-	-	-	-
Chi phí thiết lập Quỹ Set up fee	20.10.06		-	-	-	-
Phí quản lý thường niên trả UBCKNN Annual fee paid to SSC	20.10.07		849,315	4,136,986	849,315	4,136,986
Phí ngân hàng Bank charges	20.10.08		260,117	2,259,436	774,453	6,900,214
Chi phí công bố thông tin của Quỹ Expenses for information disclosure of the Fund	20.10.09		-	-	-	-
Phí thiết kế, in ấn, gửi thư... Designing, printing, posting... Expenses	20.10.10		-	-	-	-
Phí thực hiện quyền trả cho VSD Expenses for getting the list of investors from VSD	20.10.11		-	-	-	-
Phí đăng ký niêm yết bổ sung trả VSD Additional registration fee paid to VSD	20.10.12		-	-	-	-
Phí niêm yết Listing fee	20.10.13		-	-	-	-
Chi phí khác Other expenses	20.10.14		-	-	-	-
IV. KẾT QUẢ HOẠT ĐỘNG ĐẦU TƯ GAIN (LOSSES) FROM INVESTMENT (23 = 01-10-20)	23		(10,573,479,170)	14,132,322,383	(25,184,452,695)	(52,931,303,956)
V. KẾT QUẢ THU NHẬP VÀ CHI PHÍ KHÁC OTHER INCOME AND EXPENSE	24		101,814,366.00	481,983,931.00	186,438,453.00	1,243,282,447.00
5.1. Thu nhập khác Other incomes	24.1		101,814,366.00	481,983,931.00	186,438,453.00	1,243,282,447.00
5.2. Chi phí khác Other expenses	24.2		-	-	-	-
VI. TỔNG LỢI NHUẬN KẾ TOÁN TRƯỚC THUẾ PROFIT BEFORE TAX (30=23+24)	30		(10,471,664,804)	14,614,306,314	(24,998,014,242)	(51,688,021,509)
6.1. Lợi nhuận/(lỗ) đã thực hiện Realized profit (losses)	31		4,480,885,745	16,114,724,869	7,484,777,429	11,020,284,304
6.2. Lợi nhuận/(lỗ) chưa thực hiện Unrealized profit (losses)	32		(14,952,550,549)	(1,500,418,555)	(32,482,791,671)	(62,708,305,813)
VII. CHI PHÍ THUẾ TNDN CORPORATE INCOME TAX	40		-	-	-	-
VIII. LỢI NHUẬN KẾ TOÁN SAU THUẾ TNDN PROFIT AFTER TAX (41=30-40)	41		(10,471,664,804)	14,614,306,314	(24,998,014,242)	(51,688,021,509)

Người lập:

Bà Võ Thị Thuý Linh
Kế toán

Người duyệt:



Ông Bùi Sỹ Tân
Phó Tổng Giám Đốc



BÁO CÁO TÌNH HÌNH TÀI CHÍNH
STATEMENT OF FINANCIAL POSITION
Tại ngày 31 tháng 05 năm 2019/As at 31 May 2019

Tên Công ty quản lý quỹ:
Fund Management Company:
Tên ngân hàng giám sát:
Supervising bank:
Tên Quỹ:
Fund name:
Ngày lập báo cáo:
Reporting Date:

Công ty Liên doanh Quản lý Quỹ Đầu tư Chứng khoán Vietcombank
Vietcombank Fund Management
Ngân hàng TNHH một thành viên Standard Chartered (Việt Nam)
Standard Chartered Bank (Vietnam) Ltd.
Quỹ Đầu Tư Cổ Phiếu Hàng Đầu VCBF (VCBF-BCF)
VCBF Blue Chip Fund (VCBF-BCF)
Ngày 04 tháng 06 năm 2019
4-Jun-19

STT No.	Chỉ tiêu Indicator	Mã số Code	Thuyết minh Note	Ngày 31 tháng 05 năm 2019 As at 31 May 2019	Ngày 30 tháng 04 năm 2019 As at 30 Apr 2019
I	I. TÀI SẢN ASSETS	I			
1	1. Tiền gửi ngân hàng và tương đương tiền Cash at bank and cash equivalent	110		2,563,949,216	17,055,988,227
1.1	1.1. Tiền gửi ngân hàng Cash at bank	111		2,563,949,216	8,018,015,624
	Tiền gửi của nhà đầu tư cho hoạt động mua chứng chỉ quỹ Cash at bank for Fund's subscription	111.1		356,209,900	598,009,900
	Tiền phải trả cho Nhà đầu tư về mua lại Chứng chỉ quỹ Cash at bank for Fund's redemption	111.2		5,707,530	-
	Tiền gửi ngân hàng cho hoạt động của Quỹ Cash at bank for Fund's operation	111.3		2,202,031,786	7,420,005,724
	Tiền gửi ký quỹ cho hoạt động đầu tư chứng khoán phái sinh Margin account for trading derivatives	111.4		-	-
1.2	1.2. Tiền gửi có kỳ hạn dưới ba (03) tháng Term deposit with term less than three (03) months	112		-	9,037,972,603
2	2. Các khoản đầu tư thuần Investment	120		477,601,388,650	501,091,920,100
2.1	2.1. Các khoản đầu tư Investments	121		477,601,388,650	501,091,920,100
	Cổ phiếu niêm yết Listed Shares	121.1		477,601,388,650	500,000,401,100
	Cổ phiếu chưa niêm yết Unlisted Shares	121.2		-	-
	Trái phiếu niêm yết Listed Bonds	121.3		-	-
	Trái phiếu chưa niêm yết Unlisted Bonds	121.4		-	-
	Chứng chỉ tiền gửi Certificates of Deposit	121.5		-	-
	Hợp đồng tiền gửi có kỳ hạn trên ba (03) tháng Deposits with term over three (03) months	121.6		-	-
	Quyền mua chứng khoán Investments - Rights	121.7		-	1,091,519,000
	Hợp đồng tương lai chỉ số Index future contracts	121.8		-	-
	Đầu tư khác Other Investments	121.9		-	-
	Hợp đồng mua lại đảo ngược Reverse repo	121.10		-	-
2.2	2.2. Dự phòng giảm giá tài sản nhận thế chấp Impairment of devaluation of assets as pledge	122		-	-

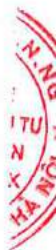


STT No.	Chi tiêu Indicator	Mã số Code	Thuyết minh Note	Ngày 31 tháng 05 năm 2019 As at 31 May 2019	Ngày 30 tháng 04 năm 2019 As at 30 Apr 2019
3	3. Các khoản phải thu Receivables	130		8,713,818,243	911,594,770
3.1	3.1 Phải thu về bán các khoản đầu tư Receivables from investments sold but not yet settled	131		6,833,040,043	606,588,750
	Trong đó: Phải thu khó đòi về bán các khoản đầu tư In which: Overdue receivables from selling investments	132		-	-
3.2	3.2. Phải thu và dự thu cổ tức, tiền lãi các khoản đầu tư Dividend and interest receivables	133		1,880,778,200	305,006,020
3.2.1	3.2.1. Phải thu cổ tức, tiền lãi đến ngày nhận Dividend and interest receivables on or after payment date	134		-	-
	Phải thu cổ tức Dividend receivables	134.1		-	-
	Phải thu trái tức Coupon receivables	134.2		-	-
	Phải thu lãi tiền gửi có kỳ hạn dưới 3 tháng Interest receivables from deposit with term less than three (03) months	134.3		-	-
	Phải thu lãi tiền gửi có kỳ hạn trên 3 tháng (03) months	134.4		-	-
	Phải thu lãi chứng chỉ tiền gửi Interest receivables from Certificates of Deposit	134.5		-	-
	Trong đó: Phải thu khó đòi về cổ tức, tiền lãi đến ngày nhận nhưng chưa nhận được In which: Overdue receivables from dividend, interest income	135		-	-
3.2.2	3.2.2. Dự thu cổ tức, tiền lãi chưa đến ngày nhận Dividend and interest receivables before payment date	136		1,880,778,200	305,006,020
	Dự thu cổ tức Dividend receivables	136.1		1,880,778,200	257,340,000
	Dự thu lãi trái phiếu Interest accrual from bonds	136.2		-	-
	Dự thu lãi tiền gửi có kỳ hạn dưới 3 tháng Interest accrual from deposits with term less than three (03) months	136.3		-	47,666,020
	Dự thu lãi tiền gửi có kỳ hạn trên 3 tháng (03) months	136.4		-	-
	Dự thu lãi chứng chỉ tiền gửi Interest accrual from Certificates of Deposit	136.5		-	-
	Dự thu lãi hợp đồng mua lại đảo ngược Interest receivables from reverse repo contracts	136.6		-	-
3.3	3.3. Các khoản phải thu khác Other receivables	137		-	-
	Phải thu cho khoản cổ phiếu hạn chế chờ mua Receivable from AP/Investors on bought investment	137.1		-	-
	Các tài sản khác Other assets	137.2		-	-
	Các khoản khác Others	137.3		-	-
3.4	3.4. Dự phòng nợ phải thu khó đòi Provision for doubtful debt	138		-	-
	TỔNG TÀI SẢN TOTAL ASSETS	100		488,879,156,109	519,059,503,097
II	II. NỢ PHẢI TRẢ TOTAL LIABILITIES	II			
1	I. Vay ngắn hạn Shortterm loans	311		-	-
	Gốc hợp đồng repo Repo contract - Principal	311.1		-	-

06
CƠ
LIÊN
IẢN LÝ
CHỨNG
VIETC
V KIẾ

STT No.	Chỉ tiêu Indicator	Mã số Code	Thuyết minh Note	Ngày 31 tháng 05 năm 2019 As at 31 May 2019	Ngày 30 tháng 04 năm 2019 As at 30 Apr 2019
	Vay ngắn hạn Short-term loans	311.2		-	-
2	2. Phải trả về mua các khoản đầu tư Payables for securities bought but not yet settled	312		-	-
3	3. Phải trả phí cho các Đại lý phân phối, Công ty quản lý quỹ về mua bán Chứng chỉ quỹ Subscription and Redemption fee payable to distributors and fund management company	313		140,994,204	120,284,764
	Phải trả phí cho các Đại lý phân phối về mua bán Chứng chỉ quỹ Subscription and Redemption fee payable to distributors	313.1		70,497,102	59,219,382
	Phải trả phí cho Công ty quản lý quỹ về mua bán Chứng chỉ quỹ Subscription and Redemption fee payable to fund management company	313.2		70,497,102	61,065,382
4	4. Thuế và các khoản phải nộp Nhà nước Tax payables and obligations to the State Budget	314		46,343,780	20,554,722
5	5. Phải trả thu nhập cho Nhà đầu tư Profit distribution payables	315		-	-
6	6. Chi phí phải trả Expense Accruals	316		138,608,219	118,397,260
	Phí giao dịch Transaction fee	316.1		-	-
	Phải trả phí môi giới Brokerage fee payables	316.1.1		-	-
	Phải trả phí giao dịch thanh toán bù trừ chứng khoán Clearing Settlement Fee payables	316.1.2		-	-
	Trích trước phí kiểm toán Accrued expense for audit fee	316.2		120,608,219	109,397,260
	Trích trước phí họp đại hội thường niên Accrued expense for Annual General meeting	316.3		-	-
	Trích trước phí báo cáo thường niên Accrued expense for Annual report	316.4		-	-
	Trích trước thù lao ban đại diện quỹ Accrued expense for Remuneration Payable to Fund's Board of Representatives	316.5		18,000,000	9,000,000
	Trích trước phí quản lý niêm yết hàng năm tại SGDCK Accrued expense for listing fee at HOSE	316.6		-	-
	Trích trước lãi vay ngắn hạn của hợp đồng vay và hợp đồng repo Accrued Interest Expense of short-term loan contracts and repo contracts	316.7		-	-
7	7. Phải trả cho Nhà đầu tư về mua Chứng chỉ quỹ Subscription Suspense Payable	317		278,209,900	331,509,900
	Phải trả cho nhà đầu tư chờ mua chứng chỉ quỹ Subscription Pending allotment	317.1		278,209,900	331,509,900
	Phải trả nhà đầu tư trên tài sản giữ hộ Payables to investors for investment bought on behalf	317.2		-	-
8	8. Phải trả cho Nhà đầu tư về mua lại Chứng chỉ quỹ Redemption payable	318		6,951,557,255	6,604,888,523
9	9. Phải trả dịch vụ quản lý Quỹ mở Fund management related service expense payable	319		880,257,210	878,590,849
	Trích trước phải trả phí quản lý Accrued expense for Management fee	319.1		807,697,210	807,350,849
	Trích trước phí lưu ký tài sản Quỹ mở Accrued expense for Custodian fee	319.2		21,960,000	20,640,000
	Phí dịch vụ lưu ký - bảo quản tài sản Custodian service - Safe Custody Fee	319.2.1		18,000,000	18,000,000
	Phí dịch vụ lưu ký - giao dịch chứng khoán Custodian service - Transaction fee	319.2.2		3,960,000	2,640,000
	Phí dịch vụ lưu ký cho chứng khoán cơ sở, phí quản lý vị thế và tài sản phải sinh trả cho VSD Custodian service - Depository fee, Position and Margin management fee paid to VSD	319.2.3		-	-

STT No.	Chỉ tiêu Indicator	Mã số Code	Thuyết minh Note	Ngày 31 tháng 05 năm 2019 As at 31 May 2019	Ngày 30 tháng 04 năm 2019 As at 30 Apr 2019
	Trích trước phí quản trị quỹ Accrued expense for Fund administration fee	319.3		19,800,000	19,800,000
	Trích trước phí giám sát Accrued expense for Supervising fee	319.4		19,800,000	19,800,000
	Trích trước phí dịch vụ đại lý chuyển nhượng Accrued expense for Transfer agency fee	319.5		11,000,000	11,000,000
	Dự chi phí cung cấp dịch vụ tính giá trị tài sản ròng tham chiếu (iNAV) cho HOSE Accrued expense for payable to HOSE for iNAV calculation	319.6		-	-
	Dự chi phí cấp quyền sử dụng chỉ số cho HOSE Accrued expense for payable to HOSE for Index usage	319.7		-	-
10	10. Phải trả, phải nộp khác Other payables	320		4,136,986	3,287,671
	Phải trả phí báo giá Price feed fee payable	320.1		-	-
	Trích trước phí công tác, họp của ban đại diện Accrued expense for Fund's Board of Representatives travelling, meeting	320.2		-	-
	Trích trước phí quản lý thường niên trả cho UBCKNN Accrued expense for Annual Fee paid to SSC	320.3		4,136,986	3,287,671
	Phí Ngân hàng S2B S2B Bank charge	320.4		-	-
	Phải trả khác Other payables	320.5		-	-
	TỔNG NỢ PHẢI TRẢ TOTAL LIABILITIES	300		8,440,107,554	8,077,513,689
III	III. GIÁ TRỊ TÀI SẢN RÒNG CÓ THỂ PHÂN PHỐI CHO NHÀ ĐẦU TƯ NÂM GIỮ CHỨNG CHỈ QUỸ MỞ (I-II) DISTRIBUTABLE NET ASSET VALUE (I-II)	400		480,439,048,555	510,981,989,408
1	1. Vốn góp của Nhà đầu tư Paid up capital	411		263,717,795,400	274,532,100,600
1.1	1.1 Vốn góp phát hành Capital from subscription	412		537,628,366,400	535,089,874,600
1.2	1.2 Vốn góp mua lại Capital from redemption	413		(273,910,571,000)	(260,557,774,000)
2	2. Thặng dư vốn góp của Nhà đầu tư Share premium	414		141,791,264,416	151,048,235,265
3	3. Lợi nhuận chưa phân phối Undistributed earnings	420		74,929,988,739	85,401,653,543
3.1	3.1 Lợi nhuận chưa phân phối đầu kỳ Undistributed earnings at the beginning of the period	420.1		85,401,653,543	89,257,715,776
3.2	3.2 Lợi nhuận chưa phân phối trong kỳ Undistributed earnings during the period	420.2		(10,471,664,804)	(3,856,062,233)
IV	IV. GIÁ TRỊ TÀI SẢN RÒNG QUỸ MỞ TRÊN 1 ĐƠN VỊ CHỨNG CHỈ QUỸ (IV=(I-II)/III) NET ASSET VALUE PER FUND CERTIFICATE	430		18,217.92	18,612.83
V	V. LỢI NHUẬN ĐÃ PHÂN PHỐI CHO NHÀ ĐẦU TƯ DISTRIBUTED EARNINGS	440		-	-
1	1. Lợi nhuận/Tài sản đã phân phối cho Nhà đầu tư trong năm Distributed earnings assets in the period	441		-	-
2	2. Lợi nhuận đã phân phối cho Nhà đầu tư lũy kế từ khi thành lập Quỹ mở đến kỳ lập báo cáo này Accumulated distributed profit/ assets	442		-	-
VI	VI. CÁC CHỈ TIÊU NGOÀI BÁO CÁO TÌNH HÌNH TÀI CHÍNH OFF BALANCE SHEET ITEMS	VI			
1	1. Tài sản nhận thế chấp Assets received as pledge	001		-	-



STT No.	Chỉ tiêu Indicator	Mã số Code	Thuyết minh Note	Ngày 31 tháng 05 năm 2019 As at 31 May 2019	Ngày 30 tháng 04 năm 2019 As at 30 Apr 2019
2	2. Nợ khó đòi đã xử lý Written off bad debts	002		-	-
3	3. Ngoại tệ các loại Foreign currencies	003		-	-
4	4. Số lượng Chứng chỉ quỹ đang lưu hành Number of outstanding fund certificates	004		26,371,779.54	27,453,210.06

Người lập:



Bà Võ Thị Thuỳ Linh
Kế toán

Người duyệt:



Ông Bùi Sỹ Tân
Phó Tổng Giám Đốc



BÁO CÁO ĐỊNH KỲ VỀ HOẠT ĐỘNG ĐẦU TƯ CỦA QUỸ
PERIODICAL REPORT ON FUND'S INVESTMENT ACTIVITIES


Tại ngày 31 tháng 05 năm 2019/As at 31 May 2019

Tên Công ty quản lý quỹ:
Fund Management Company:
Tên ngân hàng giám sát:
Supervising bank:
Tên Quỹ:
Fund name:
Ngày lập báo cáo:
Reporting Date:

Công ty Liên doanh Quản lý Quỹ Đầu tư Chứng khoán Vietcombank
Vietcombank Fund Management
Ngân hàng TNHH một thành viên Standard Chartered (Việt Nam)
Standard Chartered Bank (Vietnam) Ltd.
Quỹ Đầu Tư Cổ Phiếu Hàng Đầu VCBF (VCBF-BCF)
VCBF Blue Chip Fund (VCBF-BCF)
Ngày 04 tháng 06 năm 2019
4-Jun-19

I BÁO CÁO TÀI SẢN CỦA QUỸ / ASSET REPORT

STT No	Nội dung Indicator	Mã chi tiêu Code	Ngày 31 tháng 05 năm 2019 As at 31 May 2019	Ngày 30 tháng 04 năm 2019 As at 30 Apr 2019	%/cùng kỳ năm trước %/against last year
I	TÀI SẢN ASSETS	2200			
I.1	Tiền và các khoản tương đương tiền Cash and Cash Equivalents	2201	2,563,949,216	17,055,988,227	9.16%
	Tiền Cash	2202	-	-	-
	Tiền gửi ngân hàng Cash at Bank	2203	2,563,949,216	8,018,015,624	19.94%
	Tiền gửi của nhà đầu tư cho hoạt động mua chứng chỉ quỹ Cash at bank for Fund's subscription	2203.1	356,209,900	598,009,900	23.93%
	Tiền phải trả cho Nhà đầu tư về mua lại Chứng chỉ quỹ Cash at bank for Fund's redemption	2203.2	5,707,530	-	2.23%
	Tiền gửi ngân hàng cho hoạt động của Quỹ Cash at bank for Fund's operation	2203.3	2,202,031,786	7,420,005,724	19.82%
	Tiền gửi ký quỹ cho hoạt động đầu tư chứng khoán phái sinh Margin account for trading derivatives	2203.4	-	-	-
	Các khoản tương đương tiền Cash Equivalents	2204	-	9,037,972,603	0.00%
I.2	Các khoản đầu tư (kê chi tiết) Investments	2205	477,601,388,650	501,091,920,100	77.53%
	Cổ phiếu niêm yết Listed shares	2205.1	477,601,388,650	500,000,401,100	77.53%
	Cổ phiếu chưa niêm yết Unlisted Shares	2205.2	-	-	-
	Trái phiếu Bonds	2205.3	-	-	-
	Chứng chỉ tiền gửi Certificates of Deposit	2205.4	-	-	-
	Hợp đồng tiền gửi có kỳ hạn trên ba (03) tháng Deposit with term over three (03) months	2205.5	-	-	-
	Quyền mua chứng khoán Investment Rights	2205.6	-	1,091,519,000	-
	Hợp đồng tương lai chỉ số Index future contracts	2205.7	-	-	-
	Đầu tư khác Other investments	2205.8	-	-	-
	Hợp đồng mua lại đảo ngược Reverse repo	2205.9	-	-	-
I.3	Phải thu cổ tức, trái tức Dividend, Coupon receivables	2206	1,880,778,200	257,340,000	41.05%
	Phải thu cổ tức Dividend receivable	2206.1	1,880,778,200	257,340,000	41.05%
	Phải thu trái tức Coupon receivable	2206.2	-	-	-
I.4	Lãi được nhận Interest Receivables	2207	-	47,666,020	0.00%
	Phải thu lãi tiền gửi Interest receivable from bank deposits	2207.1	-	47,666,020	0.00%
	Phải thu lãi chứng chỉ tiền gửi Interest receivable from Certificates of Deposit	2207.2	-	-	-



STT No	Nội dung Indicator	Mã chỉ tiêu Code	Ngày 31 tháng 05 năm 2019 As at 31 May 2019	Ngày 30 tháng 04 năm 2019 As at 30 Apr 2019	%/cùng kỳ năm trước %/against last year
	Phải thu lãi hợp đồng mua lại đảo ngược Interest receivable from reverse repo contract	2207.3	-	-	
I.5	Tiền bán chứng khoán chờ thu Securities Trading Receivables	2208	6,833,040,043	606,588,750	145.87%
I.6	Các khoản phải thu khác Other Receivables	2210	-	-	
	Dự phòng giảm giá tài sản nhận thế chấp Impairment of devaluation of assets as pledge	2210.1	-	-	
	Dự phòng nợ phải thu khó đòi Provision for doubtful debt	2210.2	-	-	
	Các khoản phải thu khác Other Receivables	2210.3	-	-	
I.7	Các tài sản khác Other Assets	2211	-	-	
I.8	TỔNG TÀI SẢN TOTAL ASSETS	2212	488,879,156,109	519,059,503,097	74.83%
II	Nợ Liabilities	2213			
II.1	Tiền phải thanh toán mua chứng khoán Securities Trading Payables	2214	-	-	
II.2	Các khoản phải trả khác Other Payables	2215	8,440,107,554	8,077,513,689	71.79%
	Phải trả nhà đầu tư Payables to investors	2215.1	7,229,767,155	6,936,398,423	89.16%
	Phải trả cho nhà đầu tư chờ mua chứng chỉ quỹ Subscription Pending allotment	2215.1.1	278,209,900	331,509,900	72.48%
	Phải trả nhà đầu tư trên tài sản giữ hộ Payables to investors for investment bought on behalf	2215.1.2	-	-	
	Phải trả nhà đầu tư trên cổ tức đã thu Payables to investors for collected dividend	2215.1.3	-	-	
	Phải trả cho Nhà đầu tư về mua lại Chứng chỉ quỹ Redemption payable to investors	2215.1.4	6,951,557,255	6,604,888,523	89.99%
	Thuế và các khoản phải nộp Nhà nước Taxes Payables	2215.2	46,343,780	20,554,722	42.51%
	Phải trả phí phát hành, mua lại chứng chỉ quỹ cho Đại lý phân phối và Công ty quản lý quỹ Subscription and Redemption fee payable to distributors and Fund Management Company	2215.3	140,994,204	120,284,764	12.88%
	Phải trả thu nhập cho nhà đầu tư Income payable to investors	2215.4	-	-	
	Phải trả thù lao ban đại diện quỹ Remuneration Payable to Fund's Board of Representatives	2215.5	18,000,000	9,000,000	100.00%
	Phải trả phí quản lý cho công ty quản lý quỹ Management fee payable	2215.6	807,697,210	807,350,849	37.48%
	Phải trả phí quản trị quỹ Fund Administration fee payable	2215.7	19,800,000	19,800,000	80.12%
	Phải trả phí giám sát Supervisory service fee payable	2215.8	19,800,000	19,800,000	80.12%
	Phí giao dịch Transaction fee	2215.9	-	-	
	Phải trả phí môi giới Broker fee payable	2215.9.1	-	-	
	Phải trả phí phát hành thanh toán bù trừ chứng khoán Clearing Settlement Payables	2215.9.2	-	-	
	Trích trước phí lưu ký tài sản Quỹ mở Accrued expense for Custodian fee	2215.10	21,960,000	20,640,000	52.23%
	Phí dịch vụ lưu ký - bảo quản tài sản Custodian service - Safe Custody Fee	2215.10.1	18,000,000	18,000,000	80.12%

147-C
HÀNG
HỮU H
NH VIÊN
CHARTER
(NAM)
KIỂM - T.P

06 - L. D
CÔNG TY
IÊN DOANH
12.88%
JY ĐẦU
ỨNG KHOẢ
COMBANI
KIỂM - T.P

STT No	Nội dung Indicator	Mã chỉ tiêu Code	Ngày 31 tháng 05 năm 2019 As at 31 May 2019	Ngày 30 tháng 04 năm 2019 As at 30 Apr 2019	%/ cùng kỳ năm trước %/ against last year
	Phí dịch vụ lưu ký - giao dịch chứng khoán Custodian service - Transaction fee	2215.10.2	3,960,000	2,640,000	20.22%
	Phí dịch vụ lưu ký cho chứng khoán cơ sở, phí quản lý vị thế và tài sản phái sinh trả cho VSD Custodian service - Depository fee, Position and Margin management fee paid to VSD	2215.10.3	-	-	
	Phải trả phí kiểm toán Audit fee payable	2215.11	120,608,219	109,397,260	100.00%
	Phải trả phí họp đại hội thường niên General meeting expense payable	2215.12	-	-	
	Phải trả phí báo cáo thường niên Annual report fee payable	2215.13	-	-	
	Phải trả phí dịch vụ đại lý chuyển nhượng Transfer Agency fee payable	2215.14	11,000,000	11,000,000	20.00%
	Dự chi phí cung cấp dịch vụ tính giá trị tài sản ròng tham chiếu (INAV) cho HOSE Accrued expense for payable to HOSE for INAV calculation	2215.15	-	-	
	Dự chi phí cấp quyền sử dụng chỉ số cho HOSE Accrued expense for payable to HOSE for Index usage	2215.16	-	-	
	Phải trả khác Other payable	2215.17	4,136,986	3,287,671	100.00%
	Phải trả phí báo giá Price feed fee payable	2215.17.1	-	-	
	Trích trước phí công tác, họp của ban đại diện Accrued expense for Fund's Board of Representatives travelling, meeting	2215.17.2	-	-	
	Trích trước phí quản lý thường niên trả UBCKNN Accrued expense for Annual Management Fee pay to SSC	2215.17.3	4,136,986	3,287,671	100.00%
	Phải trả khác Other payables	2215.17.4	-	-	
	Vay ngắn hạn - hợp đồng repo Short-term loans - Repo contracts	2215.18	-	-	
	Gốc hợp đồng repo Principal of repo contracts	2215.18.1	-	-	
	Trích trước lãi vay ngắn hạn Accrued Interest Expense	2215.18.2	-	-	
	Gốc vay ngắn hạn Principal of Short-term loans	2215.18.3	-	-	
II.3	TỔNG NỢ TOTAL LIABILITIES	2216	8,440,107,554	8,077,513,689	71.79%
	Tài sản ròng của Quỹ (= I.8 - II.3) Net Asset Value (= I.8 - II.3)	2217	480,439,048,555	510,981,989,408	74.88%
	Tổng số đơn vị quỹ Total Outstanding Fund Certificates	2218	26,371,779.54	27,453,210.06	74.87%
	Giá trị tài sản ròng trên một đơn vị quỹ Net Asset Value per Fund Certificate	2219	18,217.92	18,612.83	100.02%

Đại diện có thẩm quyền của Ngân hàng giám sát

Authorised Representative of Supervisory Bank

Đại diện có thẩm quyền của Công ty quản lý Quỹ

Authorised Representative of Fund Management Company

Ngân hàng TNHH MTV Standard Chartered (Việt Nam)

Vũ Hương Giang

Phó Phòng Nghiệp vụ Dịch vụ Chứng khoán

Công ty Liên doanh Quản lý Quỹ đầu tư chứng khoán Vietcombank

Bùi Sỹ Tân

Phó Tổng Giám Đốc



Phụ lục 34. Mẫu báo cáo định kỳ về hoạt động đầu tư của quỹ
Appendix 34. Periodical Report on Fund's Investment Activities

(Ban hành kèm theo Thông tư 183/2011/TT-BTC ngày 16 tháng 12 năm 2011 hướng dẫn về việc thành lập và quản lý quỹ mở)
(Issued in association with Circular 183/2011/TT-BTC dated 16 Dec 2011 guiding establishment and management of the Open-Ended Fund)

BÁO CÁO ĐỊNH KỲ VỀ HOẠT ĐỘNG ĐẦU TƯ CỦA QUỸ
PERIODICAL REPORT ON FUND'S INVESTMENT ACTIVITIES
Tháng 05 năm 2019/ May 2019

Tên Công ty quản lý quỹ:
Fund Management Company:
Tên ngân hàng giám sát:
Supervising bank:
Tên Quỹ:
Fund name:
Ngày lập báo cáo:
Reporting Date:

Công ty Liên doanh Quản lý Quỹ Đầu tư Chứng khoán Vietcombank
Vietcombank Fund Management
Ngân hàng TNHH một thành viên Standard Chartered (Việt Nam)
Standard Chartered Bank (Vietnam) Ltd.
Quỹ Đầu Tư Cổ Phiếu Hàng Đầu VCBF (VCBF-BCF)
VCBF Blue Chip Fund (VCBF-BCF)
Ngày 04 tháng 06 năm 2019
4-Jun-19

II BÁO CÁO KẾT QUẢ HOẠT ĐỘNG / PROFIT AND LOSS REPORT

STT No	Chỉ tiêu Indicator	Mã chỉ tiêu Code	Tháng 05 năm 2019 May 2019	Tháng 04 năm 2019 Apr 2019	Lũy kế từ đầu năm Accumulated from beginning of year
I	Thu nhập từ hoạt động đầu tư Income from Investment Activities	2220	2,557,354,075	1,524,519,596	5,987,687,810
1	Cổ tức, trái tức được nhận Dividend income, interest income from bonds	2221	2,448,246,200	1,379,457,100	5,311,779,800
	Cổ tức được nhận Dividends income	2221.1	2,448,246,200	1,379,457,100	5,311,779,800
	Trái tức được nhận Interest income from bonds	2221.2	-	-	-
2	Lãi được nhận Interest income	2222	7,293,509	38,691,723	193,924,079
	Lãi tiền gửi ngân hàng Interest income from bank deposits	2222.1	7,293,509	38,691,723	193,924,079
	Lãi chứng chỉ tiền gửi Interest income from Certificates of Deposit	2222.2	-	-	-
	Lãi hợp đồng mua lại đảo ngược Interest income from reverse repo contract	2222.3	-	-	-
3	Các khoản thu nhập khác Other incomes	2223	101,814,366	106,370,773	481,983,931
	Thu nhập khác về đầu tư Other investment incomes	2223.1	-	-	-
	Thu nhập khác Other incomes	2223.2	101,814,366	106,370,773	481,983,931
	Chi phí dự phòng nợ phải thu khó đòi về cổ tức, tiền lãi và xử lý tổn thất nợ phải thu khó đòi về cổ tức, tiền lãi Provision expense for bad debts from dividends, interest income and written off bad debts from dividends, interest income	2223.3	-	-	-
II	Chi phí Expenses	2224	978,597,929	981,874,929	4,903,926,446
1	Phí quản lý trả cho công ty quản lý quỹ Management Fee paid to Fund Management Company	2225	807,697,210	807,350,849	4,128,972,416
2	Phí lưu ký, giám sát trả cho Ngân hàng Giám sát/ VSD Custody fee, Supervising Fee paid to Supervising Bank/VSD	2226	46,556,492	45,730,370	239,685,996
	Phí dịch vụ lưu ký - bảo quản tài sản Custodian service - Safe Custody Fee	2226.1	18,000,000	18,000,000	90,624,639
	Phí dịch vụ lưu ký - giao dịch chứng khoán Custodian service - Transaction fee	2226.2	3,740,000	2,420,000	17,160,000

STT No	Chỉ tiêu Indicator	Mã chỉ tiêu Code	Tháng 05 năm 2019 May 2019	Tháng 04 năm 2019 Apr 2019	Lũy kế từ đầu năm Accumulated from beginning of year
	Phí dịch vụ lưu ký cho chứng khoán cơ sở, phí quản lý vị thế và tài sản phái sinh trả cho VSD Custodian service - Depository fee, Position and Margin management fee paid to VSD	2226.3	5,016,492	5,510,370	32,214,254
	Phí giám sát Supervisory fee	2226.4	19,800,000	19,800,000	99,687,103
3	Chi phí dịch vụ quản trị quỹ, chi phí dịch vụ đại lý chuyển nhượng và các chi phí khác mà công ty quản lý quỹ trả cho tổ chức cung cấp dịch vụ có liên quan Fund Administration Fee, Transfer Agency Fee, and other fees paid to relevant Fund's service providers	2227	30,800,000	30,800,000	154,687,103
	Chi phí dịch vụ quản trị Quỹ Fund Administration Fee	2227.1	19,800,000	19,800,000	99,687,103
	Chi phí dịch vụ Đại lý Chuyển nhượng Transfer Agency Fee	2227.2	11,000,000	11,000,000	55,000,000
4	Chi phí kiểm toán trả cho tổ chức kiểm toán Audit fee	2228	11,210,959	10,849,315	54,608,219
5	Chi phí dịch vụ tư vấn pháp lý, dịch vụ báo giá và các dịch vụ hợp lý khác, thù lao trả cho ban đại diện quỹ Legal consultancy expenses, price feed fee, other valid expenses, remuneration paid to fund representative board	2229	10,000,000	10,000,000	50,000,000
	Thù lao ban đại diện Quỹ Remuneration of Fund's Board of Representatives	2229.1	10,000,000	10,000,000	50,000,000
	Chi phí cung cấp báo giá chứng khoán Price feed fee	2229.2	-	-	-
	Chi phí dịch vụ tư vấn pháp lý Legal consultancy expenses	2229.3	-	-	-
6	Chi phí dự thảo, in ấn, gửi bản cáo bạch, bản cáo bạch tóm tắt, báo cáo tài chính, xác nhận giao dịch, sao kê tài khoản và các tài liệu khác cho nhà đầu tư; chi phí công bố thông tin của quỹ; chi phí tổ chức họp đại hội nhà đầu tư, ban đại diện quỹ Fee for drafting, printing, distribution of prospectus, summarised prospectus, financial statements, transaction confirmations, account statements and other documents to investors; information disclosure fee; fee for organising annual general meeting, board of representatives meeting	2230	23,792,102	52,238,560	83,579,412
	Chi phí họp Đại hội Quỹ Meeting expenses	2230.1	23,792,102	48,309,250	79,650,102
	Chi phí báo cáo thường niên Annual report expenses	2230.2	-	-	-
	Chi phí họp, công tác của ban đại diện Fund's Board of Representatives meeting, travelling expenses	2230.3	-	3,929,310	3,929,310
	Chi phí công bố thông tin của Quỹ Expenses of information disclosure of the Fund	2230.4	-	-	-
	Phí thiết kế, in ấn, gửi thư... Designing, printing, posting... expenses	2230.5	-	-	-
7	Chi phí liên quan đến thực hiện các giao dịch tài sản của quỹ Expenses related to execution of fund's asset transactions	2231	47,431,734	23,127,837	185,996,878
	Chi phí môi giới Brokerage fee	2231.1	47,381,734	22,614,527	184,648,553
	Chi phí thanh toán bù trừ Clearing settlement fee	2231.2	50,000	513,310	1,348,325

08
CÔ
LIÊN
IẢN LÝ
CHỨ
VIETC

1036
NG
TRÁCH N
MỘT T
STANDAR
(VIỆ
THAM TỬ

u

STT No	Chỉ tiêu Indicator	Mã chỉ tiêu Code	Tháng 05 năm 2019 May 2019	Tháng 04 năm 2019 Apr 2019	Lũy kế từ đầu năm Accumulated from beginning of year
	Chi phí khác Other Expenses	2231.3	-	-	-
8	Các loại phí, chi phí khác Other fees, expenses	2232	1,109,432	1,777,998	6,396,422
	Chi phí thiết lập Quỹ Set up Expenses	2232.1	-	-	-
	Phí niêm yết, phí đăng ký chứng khoán Listing, Registration fees	2232.2	-	-	-
	Phí quản lý thường niên trả cho UBCKNN Annual management fee paid to SSC	2232.3	849,315	821,918	4,136,986
	Phí ngân hàng Bank charges	2232.4	260,117	956,080	2,259,436
	Chi phí lãi vay Borrowing Interest Expenses	2232.5	-	-	-
	Chi phí khác Other Expenses	2232.6	-	-	-
	Phí thực hiện quyền trả cho VSD Payables to VSD for getting the list of investors	2232.7	-	-	-
III	Thu nhập ròng từ hoạt động đầu tư (= I - II) Net Income from Investment Activities (= I - II)	2233	1,578,756,146	542,644,667	1,083,761,364
IV	Lãi / (lỗ) từ hoạt động đầu tư Gain / (Loss) from Investment Activities	2234	(12,050,420,950)	(4,398,706,900)	13,530,544,950
1	Lãi (lỗ) thực tế phát sinh từ hoạt động đầu tư Realised Gain / (Loss) from disposal of investment	2235	2,902,129,599	(441,456,063)	15,030,963,505
2	Thay đổi về giá trị của các khoản đầu tư trong kỳ Unrealised Gain / (Loss) due to market price	2236	(14,952,550,549)	(3,957,250,837)	(1,500,418,555)
V	Thay đổi của giá trị tài sản ròng của Quỹ do các hoạt động đầu tư trong kỳ (III + IV) Change of Net Asset Value of the Fund due to investment activities during the period (= III + IV)	2237	(10,471,664,804)	(3,856,062,233)	14,614,306,314
VI	Giá trị tài sản ròng đầu kỳ Net Asset Value at the beginning of period	2238	510,981,989,408	529,519,340,023	535,035,719,842
VII	Thay đổi giá trị tài sản ròng của Quỹ trong kỳ Change of Net Asset Value of the Fund during the period	2239	(30,542,940,853)	(18,537,350,615)	(54,596,671,287)
	Trong đó: Of which:	2240			
1	Thay đổi giá trị tài sản ròng của Quỹ do các hoạt động liên quan đến đầu tư của Quỹ trong kỳ Change of Net Asset Value due to investment related activities during the period	2239.1	(10,471,664,804)	(3,856,062,233)	14,614,306,314
2	Thay đổi giá trị tài sản ròng của Quỹ do việc phân phối thu nhập của Quỹ cho các nhà đầu tư trong kỳ Change of Net Asset Value due to profit distribution to investors during the period	2239.2	-	-	-
3	Thay đổi GTTSR do phát hành thêm Chứng chỉ Quỹ Change of Net Asset Value due to subscription during the period	2239.3	4,717,779,358	4,900,885,638	38,784,154,870
4	Thay đổi GTTSR do mua lại Chứng chỉ Quỹ Change of Net Asset Value due to redemption during the period	2239.4	(24,789,055,407)	(19,582,174,020)	(107,995,132,471)

- L.
 :G TV
 JOAN
 QUÝ Đ
 KH
 OMBA
 X - Y
 147-C
 HÀNG
 HỮU H
 NH VIÊN
 CHARTERED
 (NAM)
 M-T.P.H

STT No	Chi tiêu Indicator	Mã chi tiêu Code	Tháng 05 năm 2019 May 2019	Tháng 04 năm 2019 Apr 2019	Lũy kế từ đầu năm Accumulated from beginning of year
VIII	Giá trị tài sản ròng cuối kỳ Net Asset Value at the end of period	2243	480,439,048,555	510,981,989,408	480,439,048,555

Đại diện có thẩm quyền của Ngân hàng giám sát
Authorised Representative of Supervisory Bank



Đại diện có thẩm quyền của Công ty quản lý Quỹ
Authorised Representative of Fund Management Company





BÁO CÁO ĐỊNH KỲ VỀ HOẠT ĐỘNG ĐẦU TƯ CỦA QUỸ
PERIODICAL REPORT ON FUND'S INVESTMENT ACTIVITIES


Tại ngày 30 tháng 04 năm 2019/As at 30 Apr 2019

Tên Công ty quản lý quỹ:
Fund Management Company:
Tên ngân hàng giám sát:
Supervising bank:
Tên Quỹ:
Fund name:
Ngày lập báo cáo:
Reporting Date:

Công ty Liên doanh Quản lý Quỹ Đầu tư Chứng khoán Vietcombank
Vietcombank Fund Management
Ngân hàng TNHH một thành viên Standard Chartered (Việt Nam)
Standard Chartered Bank (Vietnam) Ltd.
Quỹ Đầu Tư Cổ Phiếu Hàng Đầu VCBF (VCBF-BCF)
VCBF Blue Chip Fund (VCBF-BCF)
Ngày 04 tháng 06 năm 2019
4-Jun-19

III BÁO CÁO VỀ TÌNH HÌNH DANH MỤC ĐẦU TƯ CỦA QUỸ / INVESTMENT PORTFOLIO REPORT

STT/ No.	Loại Category	Mã chỉ tiêu Code	Số Lượng Quantity	Giá thị trường hoặc giá trị hợp lý tại ngày báo cáo Market price	Tổng giá trị (Đồng) Value (VND)	Tỷ lệ % Tổng giá trị tài sản của Quỹ % of total asset
I	CỔ PHIẾU NIÊM YẾT LISTED SHARES	2246				
1	ACB	2246.1	549,458	29,000	15,934,282,000	3.26%
2	ACV	2246.2	8,000	81,100	648,800,000	0.13%
3	BCC	2246.3	259,300	8,300	2,152,190,000	0.44%
4	BMP	2246.4	261,110	47,000	12,272,170,000	2.51%
5	BSR	2246.5	319,800	13,500	4,317,300,000	0.88%
6	BWE	2246.6	166,140	26,000	4,319,640,000	0.88%
7	CTD	2246.7	82,210	111,000	9,125,310,000	1.87%
8	CTG	2246.8	611,700	20,300	12,417,510,000	2.54%
9	DGC	2246.9	336,164	30,400	10,219,385,600	2.09%
10	DHC	2246.10	35,425	41,800	1,480,765,000	0.30%
11	DHG	2246.11	5	115,500	577,500	0.00%
12	DRC	2246.12	495,860	20,200	10,016,372,000	2.05%
13	FOX	2246.13	166,320	42,700	7,101,864,000	1.45%
14	FPT	2246.14	696,081	44,100	30,697,172,100	6.28%
15	HCM	2246.15	333,666	24,400	8,141,450,400	1.67%
16	HDG	2246.16	191,490	38,750	7,420,237,500	1.52%
17	HPG	2246.17	381,700	32,100	12,252,570,000	2.51%
18	HT1	2246.18	939,690	16,400	15,410,916,000	3.15%
19	IMP	2246.19	245,014	51,400	12,593,719,600	2.58%
20	LPB	2246.20	1,510,950	8,000	12,087,600,000	2.47%
21	LTG	2246.21	511,560	23,200	11,868,192,000	2.43%
22	MBB	2246.22	1,688,531	20,850	35,205,871,350	7.20%
23	MWG	2246.23	322,680	86,100	27,782,748,000	5.68%
24	NCT	2246.24	218,540	75,200	16,434,208,000	3.36%
25	PAC	2246.25	358,860	36,600	13,134,276,000	2.69%
26	PME	2246.26	283,739	48,900	13,874,837,100	2.84%
27	PNJ	2246.27	247,746	103,100	25,542,612,600	5.22%
28	POW	2246.28	1,053,000	15,250	16,058,250,000	3.28%
29	PVS	2246.29	891,631	22,600	20,150,860,600	4.12%
30	PVT	2246.30	305,910	16,800	5,139,288,000	1.05%
31	QNS	2246.31	617,592	31,300	19,330,629,600	3.95%
32	REE	2246.32	511,090	32,500	16,610,425,000	3.40%
33	SKG	2246.33	2,970	13,900	41,283,000	0.01%
34	SVC	2246.34	60,680	44,000	2,669,920,000	0.55%
35	TCM	2246.35	140,534	27,200	3,822,524,800	0.78%
36	TMS	2246.36	173,062	27,950	4,837,082,900	0.99%
37	VNM	2246.37	268,280	129,500	34,742,260,000	7.11%
38	VSC	2246.38	513,491	38,000	19,512,658,000	3.99%
39	VTP	2246.39	11,900	187,700	2,233,630,000	0.46%
	TỔNG TOTAL	2247	15,771,879		477,601,388,650	97.69%
II	CỔ PHIẾU CHƯA NIÊM YẾT UNLISTED SHARES	2248				
	TỔNG TOTAL	2249			-	0.00%
	TỔNG CÁC LOẠI CỔ PHIẾU TOTAL	2250			477,601,388,650	97.69%



STT/ No.	Loại Category	Mã chỉ tiêu Code	Số Lượng Quantity	Giá thị trường hoặc giá trị hợp lý tại ngày báo cáo Market price	Tổng giá trị (Đồng) Value (VND)	Tỷ lệ % Tổng giá trị tài sản của Quỹ % of total asset
III	TRÁI PHIẾU BONDS	2251				
1	Trái phiếu niêm yết Listed bonds	2251.1				
2	Trái phiếu chưa niêm yết Unlisted bonds	2251.2				
	TỔNG TOTAL	2252			-	0.00%
IV	CÁC LOẠI CHỨNG KHOÁN KHÁC OTHER SECURITIES	2253				
1	Quyền mua Rights	2253.1	-		-	0.00%
2	Chỉ tiết loại hợp đồng phái sinh(*) Index future contracts	2253.2	-		-	0.00%
	TỔNG TOTAL	2254			-	0.00%
	TỔNG CÁC LOẠI CHỨNG KHOÁN TOTAL TYPES OF SECURITIES	2255			477,601,388,650	97.69%
V	CÁC TÀI SẢN KHÁC OTHER ASSETS	2256				
1	Cổ tức được nhận Dividend receivables	2256.1			1,880,778,200	0.38%
2	Lãi trái phiếu được nhận Coupon receivables	2256.2			-	0.00%
3	Lãi tiền gửi và chứng chỉ tiền gửi được nhận Interest receivables from bank deposits and certificates of deposit	2256.3			-	0.00%
4	Tiền bán chứng khoán chờ thu Outstanding Settlement of sales transactions	2256.4			6,833,040,043	1.40%
5	Phải thu cho khoản cổ phiếu hạn chế chờ mua Receivable from AP/Investors on bought investment	2256.5			-	0.00%
6	Phải thu khác Other receivables	2256.6			-	0.00%
7	Tài sản khác Other assets	2256.7			-	0.00%
	TỔNG TOTAL	2257			8,713,818,243	1.78%
VI	TIỀN CASH	2258				
1	Tiền gửi Ngân hàng Cash at bank	2259			2,563,949,216	0.52%
	Tiền gửi ngân hàng Cash at Bank	2259.1			2,563,949,216	0.52%
	Các khoản tương đương tiền Cash Equivalentents	2259.2			-	0.00%
	Tiền gửi có kỳ hạn trên 3 tháng Deposits with term over three (03) months	2259.3			-	0.00%
2	Chứng chỉ tiền gửi Certificates of deposit	2260			-	0.00%
3	Công cụ chuyển nhượng... Transferable Instruments...	2261			-	0.00%
	TỔNG TOTAL	2262			2,563,949,216	0.52%
VII	Tổng giá trị danh mục Total value of portfolio	2263			488,879,156,109	100.00%

Đại diện có thẩm quyền của Ngân hàng giám sát
Authorized Representative of Supervisory Bank



Ngân hàng TMNH MPTV Standard Chartered (Việt Nam)
Vũ Hương Giang
Phó Phòng Nghiệp vụ Dịch vụ Chứng khoán

Đại diện có thẩm quyền của Công ty quản lý Quỹ
Authorized Representative of Fund Management Company



Công ty Liên doanh Quản lý Quỹ đầu tư chứng khoán Vietcombank
Bùi Sỹ Tân
Phó Tổng Giám Đốc




BÁO CÁO ĐỊNH KỲ VỀ HOẠT ĐỘNG ĐẦU TƯ CỦA QUỸ
PERIODICAL REPORT ON FUND'S INVESTMENT ACTIVITIES
Tháng 05 năm 2019/ May 2019

Tên Công ty quản lý quỹ:
Fund Management Company:
Tên ngân hàng giám sát:
Supervising bank:
Tên Quỹ:
Fund name:
Ngày lập báo cáo:
Reporting Date:

Công ty Liên doanh Quản lý Quỹ Đầu tư Chứng khoán Vietcombank
Vietcombank Fund Management
Ngân hàng TNHH một thành viên Standard Chartered (Việt Nam)
Standard Chartered Bank (Vietnam) Ltd.
Quỹ Đầu Tư Cổ Phiếu Hàng Đầu VCBF (VCBF-BCF)
VCBF Blue Chip Fund (VCBF-BCF)
Ngày 04 tháng 06 năm 2019
4-Jun-19

IV MỘT SỐ CHỈ TIÊU KHÁC / OTHER INDICATORS

STT/No.	Chỉ tiêu/Indicators	Mã chỉ tiêu/Code	Tháng 05 năm 2019 May 2019	Tháng 04 năm 2019 Apr 2019
I	CÁC CHỈ TIÊU VỀ HIỆU QUẢ HOẠT ĐỘNG INVESTMENT PERFORMANCE INDICATORS	2264		
1	Tỷ lệ phí quản lý trả cho công ty quản lý quỹ / Giá trị tài sản ròng trung bình trong kỳ (%) Management fee paid to the fund management company/ average NAV (%)	2265	1.94%	1.87%
2	Tỷ lệ phí lưu ký, giám sát trả cho Ngân hàng Giám sát / Giá trị tài sản ròng trung bình trong kỳ (%) Custody and supervising fees paid to the Supervisory Bank/ average NAV (%)	2266	0.11%	0.11%
3	Tỷ lệ chi phí dịch vụ quản trị quỹ, chi phí dịch vụ đại lý chuyển nhượng và các chi phí khác mà công ty quản lý quỹ trả cho tổ chức cung cấp dịch vụ có liên quan / Giá trị tài sản ròng của quỹ trung bình trong kỳ (%) Fund admin fee, transfer agency fee and other fees paid to relating services providers by the fund management company/ average NAV (%)	22661	0.07%	0.07%
4	Chi phí kiểm toán trả cho tổ chức kiểm toán (nếu phát sinh) / Giá trị tài sản ròng trung bình trong kỳ (%) Auditing fee paid to auditing organizations (if any)/ average NAV (%)	2267	0.03%	0.03%
5	Chi phí dịch vụ tư vấn pháp lý, dịch vụ báo giá và các dịch vụ hợp lý khác, thù lao trả cho ban đại diện quỹ / Giá trị tài sản ròng trung bình trong kỳ (%) Legal consultancy, price quotation and other appropriate service fees; remuneration paid to Board of Representatives/average NAV (%)	2268	0.02%	0.02%
6	Tỷ lệ chi phí hoạt động/Giá trị tài sản ròng trung bình trong kỳ (%) Operating expense/ average NAV (%)	2269	2.23%	2.23%
7	Tốc độ vòng quay danh mục trong kỳ (%) = (Tổng giá trị danh mục mua vào + tổng giá trị danh mục bán ra)/2 / Giá trị tài sản ròng trung bình trong kỳ Portfolio turnover rate (%) = (total value of purchased portfolio + total value of sold portfolio) / 2 / Average NAV	2270	37.88%	17.50%
II	CÁC CHỈ TIÊU KHÁC OTHER INDICATORS	2272		
	Quy mô quỹ đầu kỳ (tính theo mệnh giá chứng chỉ quỹ) Fund scale at the beginning of the period (based on par value of fund certificate)	2273	274,532,100,600	282,440,688,900
1	Tổng giá trị chứng chỉ quỹ đang lưu hành đầu kỳ Total value of outstanding Fund Certificate at the beginning of period	2274	274,532,100,600	282,440,688,900
	Tổng số lượng đơn vị quỹ đang lưu hành đầu kỳ Total number of outstanding Fund Certificate at the beginning of period	2275	27,453,210.06	28,244,068.89
	Thay đổi quy mô quỹ trong kỳ (tính theo mệnh giá chứng chỉ quỹ) Change of Fund scale during the period (based on par value of fund certificate)	2276	(10,814,305,200)	(7,908,588,300)



STT/No.	Chỉ tiêu/Indicators	Mã chỉ tiêu/Code	Tháng 05 năm 2019 May 2019	Tháng 04 năm 2019 Apr 2019
2	Thay đổi số lượng chứng chỉ quỹ trong kỳ Change of Number of Fund Certificates during the period	2276.1	(1,081,430.52)	(790,858.83)
	Thay đổi giá trị vốn trong kỳ (theo mệnh giá) Change in capital amount during the period (based on par value)	2276.2	(10,814,305,200)	(7,908,588,300)
	Số lượng đơn vị quỹ phát hành thêm trong kỳ Number of Fund Certificates subscribed during the period	2277	253,849.18	262,368.48
	Giá trị vốn huy động thêm trong kỳ (theo mệnh giá) Net subscription amount during the period (based on par value)	2278	2,538,491,800	2,623,684,800
	Số lượng đơn vị quỹ mua lại trong kỳ Number of Fund Certificates redeemed during the period	22781	(1,335,279.70)	(1,053,227.31)
	Giá trị vốn phải thanh toán trong kỳ khi đáp ứng lệnh của nhà đầu tư (theo mệnh giá) Net redemption amount during the period (based on par value)	22782	(13,352,797,000)	(10,532,273,100)
3	Quy mô quỹ cuối kỳ (tính theo mệnh giá chứng chỉ quỹ) Fund scale at the end of the period (based on par value)	2279	263,717,795,400	274,532,100,600
	Tổng giá trị chứng chỉ quỹ đang lưu hành cuối kỳ Total value of outstanding Fund Certificate at the end of the period	2280	263,717,795,400	274,532,100,600
	Tổng số lượng đơn vị quỹ đang lưu hành cuối kỳ Total number of outstanding Fund Certificate at the end of the period	2281	26,371,779.54	27,453,210.06
4	Tỷ lệ nắm giữ chứng chỉ quỹ của công ty quản lý quỹ và người có liên quan cuối kỳ Fund Management Company and related parties' ownership ratio at the end of the period	2282	25.66%	24.66%
5	Tỷ lệ nắm giữ chứng chỉ quỹ của 10 nhà đầu tư lớn nhất cuối kỳ Top 10 investors' ownership ratio at the end of the period	2283	36.52%	35.63%
6	Tỷ lệ nắm giữ chứng chỉ quỹ của nhà đầu tư nước ngoài cuối kỳ Foreign investors' ownership ratio at the end of the period	2284	10.11%	9.71%
7	Số nhà đầu tư tham gia vào quỹ, kể cả giao dịch ký danh Number of investors of the Fund at the end of the period	22841	1,980	2056
8	Giá trị tài sản ròng trên một đơn vị quỹ cuối kỳ Net asset value per Fund Certificate at the end of period	2285	18,217.92	18,612.83

Ghi chú / Notes:

(*) Các chỉ tiêu từ 1 đến 7 của "Chỉ tiêu về hiệu quả hoạt động" đã được điều chỉnh để phản ánh số liệu trên cơ sở hoạt động tròn năm bằng cách nhân các chỉ tiêu này với 12 (đối với báo cáo tháng), 4 (đối với báo cáo quý), 2 (đối với báo cáo bán niên), 1 (đối với báo cáo năm).
All Indicator starting from number 1 to 7 of "Investment performance indicators" are annualized to reflect a rate that is based on a full year operation by multiplying these indicators with 12 (monthly report) or 4 (quarterly report) or 2 (semi-annual report) or 1 (annual report).

Đại diện có thẩm quyền của Ngân hàng giám sát
Authorized Representative of Supervisory Bank



Ngân hàng TMĐT Standard Chartered (Việt Nam)
Vũ Hương Giang
Phó Phòng Nghiệp vụ Dịch vụ Chứng khoán

Đại diện có thẩm quyền của Công ty quản lý Quỹ
Authorized Representative of Fund Management Company



Công ty Liên doanh Quản lý Quỹ đầu tư chứng khoán Vietcombank
Bùi Sỹ Tân
Phó Tổng Giám Đốc





Phụ lục 26. Mẫu báo cáo thay đổi giá trị tài sản ròng, giao dịch chứng chỉ quỹ
Appendix 26. Report on change of Net Asset Value, trading of Fund Certificate

(Ban hành kèm theo Thông tư 183/2011/TT-BTC ngày 16 tháng 12 năm 2011 hướng dẫn về việc thành lập và quản lý quỹ mở)
(Issued in association with Circular 183/2011/TT-BTC 16 Dec 2011 guiding establishment and management of the Open-Ended Fund)

BÁO CÁO THAY ĐỔI GIÁ TRỊ TÀI SẢN RÒNG, GIAO DỊCH CHỨNG CHỈ QUỸ
REPORT ON CHANGE OF NET ASSET VALUE, TRADING OF FUND CERTIFICATE

Tháng 05 năm 2019/ May 2019

Tên Công ty quản lý quỹ:
Fund Management Company:
Tên ngân hàng giám sát:
Supervising bank:
Tên Quỹ:
Fund name:
Ngày lập báo cáo:
Reporting Date:

Công ty Liên doanh Quản lý Quỹ Đầu tư Chứng khoán Vietcombank
Vietcombank Fund Management
Ngân hàng TNHH một thành viên Standard Chartered (Việt Nam)
Standard Chartered Bank (Vietnam) Ltd.
Quỹ Đầu Tư Cổ Phiếu Hàng Đầu VCBF (VCBF-BCF)
VCBF Blue Chip Fund (VCBF-BCF)
Ngày 04 tháng 06 năm 2019
4-Jun-19

STT No	Nội dung Item	Mã số Code	Tháng 05 năm 2019 May 2019	Tháng 04 năm 2019 Apr 2019
I	I. Giá trị tài sản ròng của Quỹ mở (NAV) đầu kỳ Net Asset Value (NAV) at the beginning of period	4060	510,981,989,408	529,519,340,023
II	II. Thay đổi NAV so với kỳ trước (= II.1 + II.2), trong đó: Change of NAV during the period (= II.1 + II.2), of which:	4061	(10,471,664,804)	(3,856,062,233)
	II.1 Thay đổi NAV do biến động thị trường và hoạt động giao dịch của Quỹ mở trong kỳ Changes of NAV due to market fluctuation and the fund's investment during the period	4062	(10,471,664,804)	(3,856,062,233)
	II.2 Thay đổi NAV do phân chia Lợi nhuận/Tài sản của Quỹ mở cho Nhà đầu tư trong kỳ Change of NAV due to profit/asset distribution to investors during the period	4063	-	-
III	III. Thay đổi NAV do mua lại, phát hành thêm Chứng chỉ quỹ (= III.1 + III.2) Change of NAV due to redemption, subscription of Fund Certificate (= III.1 + III.2)	4064	(20,071,276,049)	(14,681,288,382)
	III.1 Khoản thu từ việc phát hành bổ sung Chứng chỉ quỹ Increase from Subscription of Fund Certificate	4065	4,717,779,358	4,900,885,638
	III.2 Khoản thanh toán từ việc mua lại Chứng chỉ quỹ Decrease from Redemption of Fund Certificate	4066	(24,789,055,407)	(19,582,174,020)
IV	IV. Giá trị tài sản ròng của Quỹ mở cuối kỳ (= I + II + III) NAV at the end of period (= I + II + III)	4067	480,439,048,555	510,981,989,408
V	Giá trị tài sản ròng trên một đơn vị quỹ cuối kỳ NAV per unit at the end of period	4067.1	18,217.92	18,612.83

Đại diện có thẩm quyền của Ngân hàng giám sát
Authorized Representative of Supervisory Bank



Ngân hàng TNHH MTV Standard Chartered (Việt Nam)
Vũ Hương Giang
Phó Phòng Nghiệp vụ Dịch vụ Chứng khoán

Đại diện có thẩm quyền của Công ty quản lý Quỹ
Authorized Representative of Fund Management Company



Công ty Liên doanh Quản lý Quỹ đầu tư chứng khoán Vietcombank
Bùi Sỹ Tân
Phó Tổng Giám Đốc



(Ban hành kèm theo Thông tư 183/2011/TT-BTC ngày 16 tháng 12 năm 2011 hướng dẫn về việc thành lập và quản lý quỹ mở)
(Issued in association with Circular 183/2011/TT-BTC 16 Dec 2011 guiding establishment and management of the Open-Ended Fund)

BÁO CÁO HOẠT ĐỘNG VAY, GIAO DỊCH MUA BÁN LẠI CỦA QUỸ
REPORT ON BORROWING OPERATION, REPO/REVERSE REPO TRANSACTIONS OF THE FUND

Tháng 05 năm 2019/ May 2019

Phụ lục 31: Mẫu Báo cáo hoạt động vay, giao dịch mua bán lại của quỹ
Appendix 31: Report on borrowing operation, repo/reverse repo transactions of the fund

Tên Công ty quản lý quỹ:
Fund Management Company:
Tên ngân hàng giám sát:
Supervising bank:
Tên Quỹ:
Fund name:
Ngày lập báo cáo:
Reporting Date:

Công ty Liên doanh Quản lý Quỹ Đầu tư Chứng khoán Vietcombank
Vietcombank Fund Management
Ngân hàng TNHH một thành viên Standard Chartered (Việt Nam)
Standard Chartered Bank (Vietnam) Ltd.
Quỹ Đầu tư Cổ Phiếu Hàng Đầu VCBF (VCBF-BCF)
VCBF Blue Chip Fund (VCBF-BCF)
Ngày 04 tháng 06 năm 2019
4-Jun-19



STT No.	Nội dung hoạt động (nếu chi tiết theo mục tiêu và đối tác) Description	Mã chi tiêu Code	Đối tác Counter party	Mục tiêu/Tại sản đảm bảo Collateral	Kỳ hạn Term	Giá trị khoản vay hoặc khoản cho vay Amount	Thời điểm giao dịch		Thời điểm báo cáo	
							Ngày tháng năm Date	Tỷ lệ giá trị hợp đồng/giá trị tài sản ròng của quỹ Balance/NAV	Ngày tháng năm Date	Tỷ lệ giá trị hợp đồng/giá trị tài sản ròng của quỹ Balance/NAV
1.1	Vay tiền (nếu chi tiết từng hợp đồng) Borrowings (detail by each contract)	2287								
I	Tỷ lệ tiền vay từ các hợp đồng/giá trị tài sản ròng Borrowings/NAV	2288								
1.2	Hợp đồng Repo (nếu chi tiết từng hợp đồng) Repo (detail by each contract)	2289								
II	Tổng giá trị các hợp đồng Repo/giá trị tài sản ròng Repo/NAV	2290								
A	Tổng giá trị các khoản vay/giá trị tài sản ròng (=I+II) Total Borrowings, Repo/NAV	2291								
2.1	Cho vay chứng khoán (nếu chi tiết từng hợp đồng) Margin (detail by each contract)	2292								

STT No.	Nội dung hoạt động (nêu chi tiết theo mục tiêu và đối tác) Description	Mã chi tiêu Code	Đối tác Counter party	Mục tiêu/Tài sản đảm bảo Collateral	Kỳ hạn Term	Giá trị khoản vay hoặc khoản cho vay Amount	Thời điểm giao dịch		Thời điểm báo cáo	
							Ngày tháng năm Date	Tỷ lệ giá trị hợp đồng/giá trị tài sản ròng của quỹ Balance/NAV	Ngày tháng năm Date	Tỷ lệ giá trị hợp đồng/giá trị tài sản ròng của quỹ Balance/NAV
I	Tổng giá trị các hợp đồng/giá trị tài sản ròng của quỹ Total Margin/NAV	2293								
2.2	Hợp đồng Reverse Repo (nếu chi tiết từng hợp đồng) Reverse Repo (Detail by each contract)	2295								
II	Tổng giá trị các hợp đồng/giá trị tài sản ròng của quỹ Reverse Repo/NAV	2296								
B	Tổng giá trị các khoản cho vay/giá trị tài sản ròng (=III + IV) Total Loans/NAV	2297								

Đại diện có thẩm quyền của Ngân hàng giám sát
Authorised Representative of Supervisory Bank

Đại diện có thẩm quyền của Công ty quản lý Quỹ
Authorised Representative of Fund Management Company

Ngân hàng TNHH-MTV Standard Chartered (Việt Nam)
Vũ Hương Giang

Phó Phòng Nghiệp vụ Dịch vụ Chứng Khoán



Công ty Liên doanh Quản lý Quỹ đầu tư chứng khoán Vietcombank
Bùi Sỹ Tân
 Phó Tổng Giám Đốc

