



Phụ lục 34. Mẫu báo cáo định kỳ về hoạt động đầu tư của quỹ
Appendix 34. Periodical Report on Fund's Investment Activities

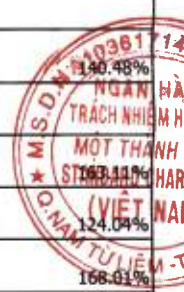
(Ban hành kèm theo Thông tư 183/2011/TT-BTC ngày 16 tháng 12 năm 2011 hướng dẫn về việc thành lập và quản lý quỹ mở)
(Issued in association with Circular 183/2011/TT-BTC guiding establishment and management of the Open-Ended Fund)

BÁO CÁO ĐỊNH KỲ VỀ HOẠT ĐỘNG ĐẦU TƯ CỦA QUỸ
PERIODICAL REPORT ON FUND'S INVESTMENT ACTIVITIES
Tại ngày 31 tháng 12 năm 2017/As at 31 Dec 2017

Tên Công ty quản lý quỹ:
Management Fund Company:
Tên ngân hàng giám sát:
Supervising bank:
Tên Quỹ:
Fund name:
Ngày lập báo cáo:
Reporting Date:

Công ty Liên doanh Quản lý Quỹ Đầu tư Chứng khoán Vietcombank
Vietcombank Fund Management
Ngân hàng TNHH một thành viên Standard Chartered (Việt Nam)
Standard Chartered Bank (Vietnam) Ltd.
Quỹ Đầu tư Cân Bằng Chiến Lược VCBF
VCBF Tactical Balanced Fund (VCBF-TBF)
Ngày 12 tháng 01 năm 2018
12-Jan-18

STT No	Nội dung Indicator	Mã chỉ tiêu Code	Ngày 31 tháng 12 năm 2017 As at 31 Dec 2017	Ngày 30 tháng 09 năm 2017 As at 30 Sep 2017	% / cùng kỳ năm trước % / against last year
I	TÀI SẢN ASSETS	2200			
I.1	Tiền và các khoản tương đương tiền Cash and Cash Equivalents	2201	16,087,472,287	25,184,125,541	149.48%
	Tiền Cash	2202	-	-	-
	Tiền gửi ngân hàng Cash at Bank	2203	7,862,212,593	13,053,852,872	166.14%
	Các khoản tương đương tiền Cash Equivalents	2204	8,225,259,694	12,130,272,669	146.20%
I.2	Các khoản đầu tư (kê chi tiết) Investments	2205	237,097,680,166	195,013,779,319	168.01%
	Cổ phiếu niêm yết Listed shares	2205.1	180,363,866,650	142,917,434,850	177.88%
	Cổ phiếu chưa niêm yết Unlisted shares	2205.2	-	-	-
	Trái phiếu Bonds	2205.3	10,079,275,200	10,025,370,400	100.05%
	Hợp đồng tiền gửi có kỳ hạn quá ba (03) tháng Deposit with term over three (03) months	2205.4	46,654,538,316	42,070,974,069	118.91%
	Chứng chỉ tiền gửi ghi danh Registered Deposit Certificate	2205.5	-	-	-
	Quyền mua chứng khoán Investments - Rights	2205.6	-	-	-
I.3	Cổ tức, trái tức được nhận Dividend, Coupon Receivables	2206	513,433,936	841,057,151	360.55%
I.4	Lãi được nhận Interest Receivables	2207	2,067,798,827	1,764,656,915	237.18%
I.5	Tiền bán chứng khoán chờ thu Securities Trading Receivables	2208	-	-	0.00%
I.6	Các khoản phải thu khác Other Receivables	2210	-	-	-
I.7	Các tài sản khác Other Assets	2211	-	-	-
I.8	TỔNG TÀI SẢN TOTAL ASSETS	2212	255,766,385,216	222,803,618,926	165.90%
II	Nợ Liability	2213			
II.1	Tiền phải thanh toán mua chứng khoán Securities Trading Payables	2214	1,327,948,940	758,682,930	88.66%
II.2	Các khoản phải trả khác Other Payables	2215	2,686,518,775	2,384,852,180	236.37%
	Phải thực trả cho Nhà đầu tư về mua lại Chứng chỉ quỹ Net Redemption Payables	2215.01	145,645,336	600,659,477	116.99%
	Phải trả cho Nhà đầu tư về mua Chứng chỉ quỹ Subscription Suspense Payable	2215.02	1,711,014,000	382,987,900	539.41%
	Thuế và các khoản phải nộp Nhà nước Taxes Payables	2215.03	2,891,120	8,920,034	80.45%



STT No	Nội dung Indicator	Mã chỉ tiêu Code	Ngày 31 tháng 12 năm 2017 As at 31 Dec 2017	Ngày 30 tháng 09 năm 2017 As at 30 Sep 2017	%/ cùng kỳ năm trước %/ against last year
	Phải trả phí phát hành, mua lại chứng chỉ quỹ cho Đại lý phân phối và Công ty quản lý quỹ Subscription and Redemption fee payable to distributors and Fund Management Company	2215.04	308,660,408	459,133,893	100.37%
	Phải trả thu nhập cho nhà đầu tư Income payable to investors	2215.05	-	-	
	Phải trả thù lao ban đại diện quỹ Remuneration Payable to Fund's Board of Representatives	2215.06	-	27,000,000	0.00%
	Phải trả công ty quản lý quỹ Management fee payable	2215.07	312,767,911	764,122,644	164.24%
	Phải trả phí lưu ký - bảo quản tài sản Custodian fee payable	2215.08	18,000,000	18,000,000	163.64%
	Phải trả phí quản trị quỹ Fund Administration fee payable	2215.09	19,800,000	19,800,000	
	Phải trả phí giám sát Supervisory service fee payable	2215.10	19,800,000	19,800,000	163.64%
	Phải trả phí giao dịch chứng khoán Custodian service - Transaction fee Payables	2215.11	5,940,000	11,220,000	52.94%
	Phải trả phí dịch vụ đại lý chuyển nhượng Transfer Agency fee payable	2215.12	66,000,000	33,000,000	100.00%
	Phải trả phí phát hành thanh toán bù trừ chứng khoán Clearing Settlement Payables	2215.13	-	-	
	Phải trả phí kiểm toán Audit fee payable	2215.14	66,000,000	32,728,773	100.00%
	Phải trả phí họp đại hội General meeting expense payable	2215.15	-	-	
	Phải trả phí báo cáo thường niên Annual report expense payable	2215.16	-	-	
	Phải trả phí môi giới Broker fee payable	2215.17	-	-	
	Phải trả phí công tác, họp của ban đại diện Fund's Board of Representatives travelling, meeting Payables	2215.18	-	-	
	Phải trả phí thường niên Annual Fee Payables	2215.19	10,000,000	7,479,459	
	Phải trả khác Other payable	2215.20	-	-	
II.3	TỔNG NỢ TOTAL LIABILITIES	2216	4,014,467,715	3,143,535,110	161.70%
	Tài sản ròng của Quỹ (= I.8 - II.3) Net Asset Value (= I.8 - II.3)	2217	251,751,917,501	219,660,083,816	165.97%
	Tổng số đơn vị quỹ Total Outstanding Fund Certificates	2218	12,713,916.54	12,160,768.22	126.39%
	Net Asset Value per Fund Certificate	2219	19,801.28	18,063.01	131.32%

Đại diện có thẩm quyền của Ngân hàng giám sát
Authorized Representative of Supervisory Bank



Ngân hàng TNHH MTV Standard Chartered (Việt Nam)
Vũ Hương Giang
Phó Phòng Nghiệp vụ Dịch vụ Chứng khoán

Đại diện có thẩm quyền của Công ty quản lý Quỹ
Authorized Representative of Fund Management Company



Công ty Liên doanh Quản lý Quỹ Đầu tư Chứng khoán Vietcombank
Bùi Sỹ Tân
Phó Tổng Giám Đốc





Phụ lục 34. Mẫu báo cáo định kỳ về hoạt động đầu tư của quỹ
Appendix 34. Periodical Report on Fund's Investment Activities

(Ban hành kèm theo Thông tư 183/2011/TT-BTC ngày 16 tháng 12 năm 2011 hướng dẫn về việc thành lập và quản lý quỹ mở)
(Issued in association with Circular 183/2011/TT-BTC guiding establishment and management of the Open-Ended Fund)

BÁO CÁO ĐỊNH KỲ VỀ HOẠT ĐỘNG ĐẦU TƯ CỦA QUỸ
PERIODICAL REPORT ON FUND'S INVESTMENT ACTIVITIES
Quý IV năm 2017/ Quarter IV 2017

Tên Công ty quản lý quỹ:
Management Fund Company:
Tên ngân hàng giám sát:
Supervising bank:
Tên Quỹ:
Fund name:
Ngày lập báo cáo:
Reporting Date:

Công ty Liên doanh Quản lý Quỹ Đầu tư Chứng khoán Vietcombank
Vietcombank Fund Management
Ngân hàng TNHH một thành viên Standard Chartered (Việt Nam)
Standard Chartered Bank (Vietnam) Ltd.
Quỹ Đầu tư Cân Bằng Chiến Lược VCBF
VCBF Tactical Balanced Fund (VCBF-TBF)
Ngày 12 tháng 01 năm 2018
12-Jan-18

STT No	Chi tiêu Indicator	Mã chỉ tiêu Code	Quý IV năm 2017 Quarter IV 2017	Quý III năm 2017 Quarter III 2017	Lũy kế từ đầu năm Accumulated from beginning of year
I	Thu nhập từ hoạt động đầu tư Income from Investment Activities	2220	3,028,361,377	3,254,826,532	10,724,257,983
1	Cổ tức, trái tức được nhận Dividend, Coupon	2221	1,726,698,100	2,153,829,000	6,641,045,300
2	Lãi được nhận Income from Interest	2222	1,221,145,239	1,060,471,831	3,916,893,299
3	Các khoản thu nhập khác Other income	2223	80,518,038	40,525,701	166,319,383
II	Chi phí Expense	2224	1,211,209,702	1,114,568,312	4,154,645,124
1	Phí quản lý trả cho công ty quản lý quỹ Management Fee paid to Fund Management Company	2225	881,525,207	764,122,644	2,916,413,445
2	Phí lưu ký, giám sát trả cho Ngân hàng Giám sát/ VSD Custody, Supervising Fees paid to Supervising Bank/VSD	2226	137,869,241	143,758,469	487,705,099
	Phí dịch vụ lưu ký - bảo quản tài sản Custodian service - Custody Fee	2226.1	54,000,000	54,000,000	195,000,000
	Phí dịch vụ lưu ký - giao dịch chứng khoán Custodian service - Transaction fee	2226.2	19,360,000	25,520,000	60,390,000
	Phí dịch vụ lưu ký tại VSD Custodian fee at VSD	2226.3	5,109,241	4,838,469	17,815,099
	Phí giám sát Supervisory fee	2226.4	59,400,000	59,400,000	214,500,000
3	Chi phí dịch vụ quản trị quỹ, chi phí dịch vụ đại lý chuyển nhượng và các chi phí khác mà công ty quản lý quỹ trả cho tổ chức cung cấp dịch vụ có liên quan Fund Administration Fee, Transfer Agency Fee, and other fee paid to relevant Fund's service providers	2227	92,400,000	92,400,000	310,200,000
	Chi phí dịch vụ quản trị Quỹ Fund Administration Fee	2227.1	59,400,000	59,400,000	178,200,000
	Chi phí dịch vụ Đại lý Chuyển nhượng Transfer Agency Fee	2227.2	33,000,000	33,000,000	132,000,000
4	Chi phí kiểm toán trả cho tổ chức kiểm toán Audit fee	2228	33,271,227	33,271,234	132,000,000
5	Chi phí dịch vụ tư vấn pháp lý, dịch vụ báo giá và các dịch vụ hợp lý khác, thù lao trả cho ban đại diện quỹ Legal consultancy expenses, price quotation fee, other valid expenses, remuneration payable to fund representative board	2229	30,000,000	30,000,000	120,000,000
	Thù lao ban đại diện Quỹ Remuneration of Fund's Board of Representatives	2229.1	30,000,000	30,000,000	120,000,000
	Chi phí cung cấp báo giá chứng khoán Price feed fee Expenses	2229.2	-	-	-
	Chi phí dịch vụ tư vấn pháp lý Legal consultancy expenses	2229.3	-	-	-



U

STT No	Chỉ tiêu Indicator	Mã chỉ tiêu Code	Quý IV năm 2017 Quarter IV 2017	Quý III năm 2017 Quarter III 2017	Lũy kế từ đầu năm Accumulated from beginning of year
6	Chi phí dự thảo, in ấn, gửi bản cáo bạch, bản cáo bạch tóm tắt, báo cáo tài chính, xác nhận giao dịch, sao kê tài khoản và các tài liệu khác cho nhà đầu tư; chi phí công bố thông tin của quỹ; chi phí tổ chức họp đại hội nhà đầu tư, ban đại diện quỹ Fee for drafting, printing, distribution of prospectus, summarised prospectus, financial statements, transaction confirmations, account statements and other documents to investors; information disclosure fee; fee for organising annual general meeting, board of representatives meeting	2230	-	3,387,000	63,758,740
	Chi phí họp Đại hội Quỹ Meeting expense	2230.1	-	3,387,000	63,758,740
	Phí báo cáo thường niên Annual report expense	2230.2	-	-	-
	Chi phí họp, công tác của ban đại diện Fund's Board of Representatives meeting, travelling expense	2230.3	-	-	-
	Chi phí công bố thông tin của Quỹ Expenses for information disclosure of the Fund	2230.4	-	-	-
7	Chi phí liên quan đến thực hiện các giao dịch tài sản của quỹ Expenses related to execution of fund's asset transactions	2231	32,799,364	43,747,549	108,480,870
	Chi phí môi giới Brokerage fee expense	2231.1	32,799,364	43,747,549	108,480,870
	Chi phí thanh toán bù trừ Clearing settlement fee	2231.2	-	-	-
8	Các loại phí, chi phí khác Other fees, expenses	2232	3,344,663	3,881,416	16,086,970
	Chi phí thiết lập Quỹ Set up Expenses	2232.1	-	-	-
	Phí niêm yết Listing fee expenses	2232.2	-	-	-
	Phí quản lý thường niên Annual fee Expenses	2232.3	2,520,541	2,520,550	10,000,000
	Phí ngân hàng Bank charges	2232.4	824,122	1,360,866	4,322,970
	Chi phí khác Other Expenses	2232.5	-	-	1,764,000
III	Thu nhập ròng từ hoạt động đầu tư (= I - II) Net Income from Investment Activities (= I - II)	2233	1,817,151,675	2,140,258,220	6,569,612,859
IV	Lãi (lỗ) từ hoạt động đầu tư Gain / (Loss) from Investment Activities	2234	20,212,907,100	(4,077,037,200)	46,592,705,967
1	Lãi (lỗ) thực tế phát sinh từ hoạt động đầu tư Realised Gain / (Loss) from disposal of investment	2235	1,234,233,023	2,669,382,978	5,633,646,027
2	Thay đổi về giá trị của các khoản đầu tư trong kỳ Unrealised Gain / (Loss) due to market price	2236	18,978,674,077	(6,746,420,178)	40,959,059,940
V	Thay đổi của giá trị tài sản ròng của Quỹ do các hoạt động đầu tư trong kỳ (III + IV) Change of Net Asset Value of the Fund due to investment activities during the period (= III + IV)	2237	22,030,058,775	(1,936,778,980)	53,162,318,826
VI	Giá trị tài sản ròng đầu kỳ Net Asset Value at the beginning of period	2238	219,660,083,816	196,056,587,068	151,681,688,763
VII	Thay đổi giá trị tài sản ròng của Quỹ trong kỳ Change of Net Asset Value of the Fund during the period	2239	32,091,833,685	23,603,496,748	100,070,228,738
	Trong đó: Of which:	2240			
1	Thay đổi giá trị tài sản ròng của Quỹ do các hoạt động liên quan đến đầu tư của Quỹ trong kỳ Change of Net Asset Value due to investment related activities during the period	2239.1	22,030,058,775	(1,936,778,980)	53,162,318,826



STT No	Chi tiêu Indicator	Mã chỉ tiêu Code	Quý IV năm 2017 Quarter IV 2017	Quý III năm 2017 Quarter III 2017	Lũy kế từ đầu năm Accumulated from beginning of year
2	Thay đổi giá trị tài sản ròng của Quỹ do việc phân phối thu nhập của Quỹ cho các nhà đầu tư trong kỳ Change of Net Asset Value due to profit distribution to investors during the period	2239.2			
3	Thay đổi GTTSR do phát hành thêm Chứng chỉ Quỹ Change of Net Asset Value due to subscription during the period	2239.3	24,396,031,629	31,460,312,107	80,034,597,937
4	Thay đổi GTTSR do mua lại Chứng chỉ Quỹ Change of Net Asset Value due to redemption during the period	2239.4	(14,334,256,719)	(5,920,036,379)	(33,126,688,025)
VIII	Giá trị tài sản ròng cuối kỳ Net Asset Value at the end of period	2243	251,751,917,501	219,660,083,816	251,751,917,501



Ngân hàng TNHH MTV Standard Chartered (Việt Nam)
Vũ Hương Giang
Phó Phòng Nghiệp vụ Dịch vụ Chứng khoán



Công ty Liên doanh Quản lý Quỹ Đầu tư Chứng khoán Vietcombank
Bùi Sỹ Tân
Phó Tổng Giám Đốc





Phụ lục 34. Mẫu báo cáo định kỳ về hoạt động đầu tư của quỹ
Appendix 34. Periodical Report on Fund's Investment Activities

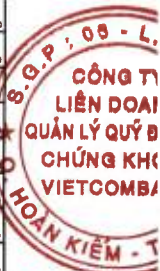
(Ban hành kèm theo Thông tư 183/2011/TT-BTC ngày 16 tháng 12 năm 2011 hướng dẫn về việc thành lập và quản lý quỹ mở)
(Issued in association with Circular 183/2011/TT-BTC guiding establishment and management of the Open-Ended Fund)

BÁO CÁO ĐỊNH KỲ VỀ HOẠT ĐỘNG ĐẦU TƯ CỦA QUỸ
PERIODICAL REPORT ON FUND'S INVESTMENT ACTIVITIES
Tại ngày 31 tháng 12 năm 2017/As at 31 Dec 2017

Tên Công ty quản lý quỹ:
Management Fund Company:
Tên ngân hàng giám sát:
Supervising bank:
Tên Quỹ:
Fund name:
Ngày lập báo cáo:
Reporting Date:

Công ty Liên doanh Quản lý Quỹ Đầu tư Chứng khoán Vietcombank
Vietcombank Fund Management
Ngân hàng TNHH một thành viên Standard Chartered (Việt Nam)
Standard Chartered Bank (Vietnam) Ltd.
Quỹ Đầu tư Cân Bằng Chiến Lược VCBF
VCBF Tactical Balanced Fund (VCBF-TBF)
Ngày 12 tháng 01 năm 2018
12-Jan-18

STT/ No.	Loại Category	Mã chi tiêu Code	Số Lượng Quantify	Giá thị trường hoặc giá trị hợp lý tại ngày báo cáo Market price	Tổng giá trị (Đồng) Value (VND)	Tỷ lệ % Tổng giá trị tài sản của Quỹ % of total asset
I	CỔ PHIẾU NIÊM YẾT LISTED EQUITY	2246				
1	ACB	2246.1	156,000	36,900	5,756,400,000	2.25%
2	ACV	2246.2	4,000	108,500	434,000,000	0.17%
3	BCC	2246.3	282,000	7,600	2,143,200,000	0.84%
4	BMP	2246.4	7,200	85,600	616,320,000	0.24%
5	CAV	2246.5	26,000	52,000	1,352,000,000	0.53%
6	CTG	2246.6	232,000	24,200	5,614,400,000	2.20%
7	DGC	2246.7	124,323	32,800	4,077,794,400	1.59%
8	DHG	2246.8	54,614	115,000	6,280,610,000	2.46%
9	DPR	2246.9	100,680	39,000	3,926,520,000	1.54%
10	DRC	2246.10	184,300	24,200	4,460,060,000	1.74%
11	FOX	2246.11	48,600	74,500	3,620,700,000	1.42%
12	FPT	2246.12	180,552	57,100	10,309,519,200	4.03%
13	GAS	2246.13	17,540	97,400	1,708,396,000	0.67%
14	HCM	2246.14	125,000	60,100	7,512,500,000	2.94%
15	HDG	2246.15	100,517	34,300	3,447,733,100	1.35%
16	IMP	2246.16	590	66,000	38,940,000	0.02%
17	LTG	2246.17	86,800	45,300	3,932,040,000	1.54%
18	MBB	2246.18	520,270	25,400	13,214,858,000	5.17%
19	NCT	2246.19	97,920	113,800	11,143,296,000	4.36%
20	NNG	2246.20	82,300	6,300	518,490,000	0.20%
21	NSC	2246.21	45,770	108,300	4,956,891,000	1.94%
22	NT2	2246.22	55,120	33,500	1,846,520,000	0.72%
23	PAC	2246.23	38,200	48,550	1,854,610,000	0.73%
24	PET	2246.24	213,000	11,800	2,513,400,000	0.98%
25	PGC	2246.25	239,100	15,700	3,753,870,000	1.47%
26	PLC	2246.26	76,100	25,000	1,902,500,000	0.74%
27	PNJ	2246.27	2	137,000	274,000	0.001%
28	PTI	2246.28	26,700	23,800	635,460,000	0.25%
29	PVD	2246.29	5	23,350	116,750	0.00%
30	PVS	2246.30	383,500	23,600	9,050,600,000	3.54%
31	PVT	2246.31	192,100	18,850	3,621,085,000	1.42%
32	QNS	2246.32	75,300	54,400	4,096,320,000	1.60%
33	SAS	2246.33	7,300	29,600	216,080,000	0.08%
34	SVC	2246.34	16,500	49,800	821,700,000	0.32%
35	SVI	2246.35	77,268	45,700	3,531,147,600	1.38%



STT/ No.	Loại Category	Mã chỉ tiêu Code	Số Lượng Quantify	Giá thị trường hoặc giá trị hợp lý tại ngày báo cáo Market price	Tổng giá trị (Đồng) Value (VND)	Tỷ lệ % Tổng giá trị tài sản của Quỹ % of total asset
36	TCL	2246.36	79,000	27,400	2,164,600,000	0.85%
37	TCM	2246.37	245,834	28,550	7,018,560,700	2.74%
38	TMS	2246.38	60,790	45,000	2,735,550,000	1.07%
39	TRA	2246.39	2	117,000	234,000	0.00%
40	VHC	2246.40	20,475	53,300	1,091,317,500	0.43%
41	VIT	2246.41	108,030	18,000	1,944,540,000	0.76%
42	VNM	2246.42	118,909	208,600	24,804,417,400	9.70%
43	VNR	2246.43	104,500	22,800	2,382,600,000	0.93%
44	VNS	2246.44	107,240	15,450	1,656,858,000	0.65%
45	VSC	2246.45	178,066	43,000	7,656,838,000	2.99%
	TỔNG TOTAL	2247			180,363,866,650	70.52%
II	CỔ PHIẾU CHƯA NIÊM YẾT UNLISTED EQUITY	2248				
	TỔNG TOTAL	2249			-	0%
	TỔNG CÁC LOẠI CỔ PHIẾU TOTAL	2250			180,363,866,650	70.52%
III	TRÁI PHIẾU BONDS	2251				
1	Trái phiếu doanh nghiệp - Viglacera Tiên Sơn - VN0VIT160620	2251.1	100	100,792,752	10,079,275,200	3.94%
	TỔNG TOTAL	2252			10,079,275,200	3.94%
IV	CÁC LOẠI CHỨNG KHOÁN KHÁC OTHER SECURITIES	2253				
1	Quyền mua chứng khoán	2253.1				0.00%
	TỔNG TOTAL	2254			-	0.00%
	TỔNG CÁC LOẠI CHỨNG KHOÁN SECURITIES INVESTMENT TOTAL	2255			190,443,141,850	74.46%
V	CÁC TÀI SẢN KHÁC OTHER ASSETS	2256				
1	Cổ tức được nhận Dividend receivables	2256.1			471,790,100	0.18%
2	Lãi trái phiếu được nhận Bond coupon receivables	2256.2			41,643,836	0.02%
3	Lãi tiền gửi được nhận Interest receivables from deposits	2256.3			2,067,798,827	0.81%
4	Tiền bán chứng khoán chờ thu Outstanding Settlement of sales transactions	2256.4			-	0.00%
5	Phải thu khác Other receivables	2256.5			-	0.00%
6	Tài sản khác Other investments	2256.6			-	0.00%
	TỔNG TOTAL	2257			2,581,232,763	1.01%
VI	TIỀN CASH	2258				
1	TIỀN GỬI NGÂN HÀNG CASH AT BANKS	2259			62,742,010,603	24.53%
2	Chứng chỉ tiền gửi Certificate of deposit	2260			-	0.00%
3	Công cụ chuyển nhượng... Registered certificate of deposit	2261			-	0.00%
	TỔNG TOTAL	2262			62,742,010,603	24.53%
	Tổng giá trị danh mục Total value of portfolio	2263			255,766,385,216	100.00%



Đại diện và tham quyền của Ngân hàng giám sát
Authorized Representative of Supervisory Bank

**MỘT THÀNH VIÊN
STANDARD CHARTERED
(VIỆT NAM)**

Ngân hàng TNHH JFV Standard Chartered (Việt Nam)
Vũ Hương Giang
Phó Phòng Nghiệp vụ Dịch vụ Chứng khoán

Đại diện và tham quyền của Công ty quản lý Quỹ
Authorized Representative of Fund Management Company

**CÔNG TY
LIÊN MINH
QUẢN LÝ QUỸ ĐẦU TƯ
CHỨNG KHOÁN
VIETCOMBANK**

Công ty Liên doanh Quản lý Quỹ Đầu tư Chứng khoán Vietcombank
Bùi Sỹ Tân
Phó Tổng Giám Đốc



Phụ lục 26. Mẫu báo cáo thay đổi giá trị tài sản ròng, giao dịch chứng chỉ quỹ
Appendix 26. Report on change of Net Asset Value, trading of Fund Certificate

(Ban hành kèm theo Thông tư 183/2011/TT-BTC ngày 16 tháng 12 năm 2011 hướng dẫn về việc thành lập và quản lý quỹ mở)
(Issued in association with Circular 183/2011/TT-BTC dated 16 Dec 2011 guiding establishment and management of the Open-Ended Fund)

BÁO CÁO THAY ĐỔI GIÁ TRỊ TÀI SẢN RÒNG, GIAO DỊCH CHỨNG CHỈ QUỸ
REPORT ON CHANGE OF NET ASSET VALUE, TRADING OF FUND CERTIFICATE

Quý IV năm 2017/ Quarter IV 2017

Tên Công ty quản lý quỹ:

Fund Management Company:

Tên ngân hàng giám sát:

Supervising bank:

Tên Quỹ:

Fund name:

Ngày lập báo cáo:

Reporting Date:

Công ty Liên doanh Quản lý Quỹ Đầu tư Chứng khoán Vietcombank

Vietcombank Fund Management

Ngân hàng TNHH một thành viên Standard Chartered (Việt Nam)

Standard Chartered Bank (Vietnam) Ltd.

Quỹ Đầu Tư Cân Bằng Chiến Lược VCBF


VCBF Tactical Balanced Fund (VCBF-TBF)

Ngày 12 tháng 01 năm 2018

12-Jan-18

STT No	Nội dung Item	Mã số Code	Quý IV năm 2017 Quarter IV 2017	Quý III năm 2017 Quarter III 2017
I	I. Giá trị tài sản ròng của Quỹ mở (NAV) đầu kỳ Net Asset Value (NAV) at the beginning of period	4060	219,660,083,816	196,056,587,068
II	II. Thay đổi NAV so với kỳ trước (= II.1 + II.2) trong đó: Change of NAV during the period (= II.1 + II.2) of which:	4061	22,030,058,775	(1,936,778,980)
II.1	II.1 Thay đổi NAV do biến động thị trường và hoạt động giao dịch của Quỹ mở trong kỳ Changes of NAV due to market fluctuation and the fund's investment during the period	4062	22,030,058,775	(1,936,778,980)
II.2	II.2 Thay đổi NAV do phân chia Lợi nhuận/Tài sản của Quỹ mở cho Nhà đầu tư trong kỳ Change of NAV due to profit distribution to investors during the period	4063	-	-
III	III. Thay đổi NAV do mua lại, phát hành thêm Chứng chỉ quỹ (= III.1 - III.2) Change of NAV due to redemption, subscription of Fund Certificate (= III.1 - III.2)	4064	10,061,774,910	25,540,275,728
III.1	III.1 Khoản thu từ việc phát hành bổ sung Chứng chỉ quỹ Increase from Subscription of Fund Certificate	4065	24,396,031,629	31,460,312,107
III.2	III.2 Khoản thanh toán từ việc mua lại Chứng chỉ quỹ Decrease from Redemption of Fund Certificate	4066	(14,334,256,719)	(5,920,036,379)
IV	IV. Giá trị tài sản ròng của Quỹ mở cuối kỳ (= I+II+III) NAV at the end of period (= I + II + III)	4067	251,751,917,501	219,660,083,816

Đại diện có thẩm quyền của Ngân hàng giám sát
Authorised Representative of Supervisory Bank



Ngân hàng TNHH MTV Standard Chartered (Việt Nam)
Vũ Hương Giang
Phó Phòng Nghiệp vụ Dịch vụ Chứng khoán

Đại diện có thẩm quyền của Công ty quản lý Quỹ
Authorised Representative of Fund Management Company



Công ty Liên doanh Quản lý Quỹ Đầu tư Chứng khoán Vietcombank
Bùi Sỹ Tân
Phó Tổng Giám Đốc



BÁO CÁO HOẠT ĐỘNG VAY, GIAO DỊCH MUA BÁN LẠI CỦA QUỸ
REPORT ON BORROWING OPERATION, REPO/REVERSE REPO TRANSACTIONS OF THE FUND
 Quý IV năm 2017/ Quarter IV 2017

Tên Công ty quản lý quỹ:
 Management Fund Company:
 Tên ngân hàng giám sát:
 Supervising bank:
 Tên Quỹ:
 Fund name:
 Ngày lập báo cáo:
 Reporting Date:

Công ty Liên doanh Quản lý Quỹ Đầu tư Chứng khoán Vietcombank
 Vietcombank Fund Management
 Ngân hàng TNHH một thành viên Standard Chartered (Việt Nam)
 Standard Chartered Bank (Vietnam) Ltd.
 Quỹ Đầu tư Cân Bằng Chiến Lược VCBF
 VCBF Tactical Balanced Fund (VCBF-TBF)
 Ngày 12 tháng 01 năm 2018
 12-Jan-18

STT No.	Nội dung hoạt động (nếu chi tiết theo mục tiêu và đối tác) Description	Mã chi tiêu Code	Đối tác Counterparty	Mục tiêu/Tài sản đảm bảo Collateral	Kỳ hạn Term	Giá trị khoản vay hoặc khoản cho vay Amount	Thời điểm giao dịch As at transaction date		Thời điểm báo cáo As at reporting date	
							Ngày tháng năm Date	Tỷ lệ giá trị hợp đồng/giá trị tài sản ròng của quỹ Balance/NAV	Ngày tháng năm Date	Tỷ lệ giá trị hợp đồng/giá trị tài sản ròng của quỹ Balance/NAV
1.1	Vay tiền (nếu chi tiết từng hợp đồng) Borrowings (detail by each contract)	2287								
	...	2287.1								
	...	2287.2								
I	Tỷ lệ tiền vay từ các hợp đồng/giá trị tài sản ròng Borrowings/NAV	2288								
1.2	Hợp đồng Repo (nếu chi tiết từng hợp đồng) Repo (detail by each contract)	2289								
	...	2289.1								
	...	2289.2								
II	Tổng giá trị các hợp đồng Repo/giá trị tài sản ròng Repo/NAV	2290								
A	Tổng giá trị các khoản vay/giá trị tài sản ròng (=I+II) Total Borrowings, Repo/NAV	2291								
2.1	Cho vay chứng khoán (nếu chi tiết từng hợp đồng) Margin (detail by each contract)	2292								
	...	2292.1								
	...	2292.2								
I	Tổng giá trị các hợp đồng/giá trị tài sản ròng của quỹ Total Margin/NAV	2293								
2.2	Hợp đồng Reverse Repo (nếu chi tiết từng hợp đồng) Reverse Repo (Detail by each contract)	2295								
	...	2295.1								
II	Tổng giá trị các hợp đồng/giá trị tài sản ròng của quỹ Reverse Repo/NAV	2296								
B	Tổng giá trị các khoản cho vay/giá trị tài sản ròng (=III + IV) Total Loans/NAV	2297								

Đại diện có thẩm quyền của Ngân hàng giám sát
 Authorized Representative of Supervisory Bank

 TRÁCH NHIỆM HỮU HẠN
 MỘT THÀNH VIÊN
 STANDARD CHARTERED
 (VIỆT NAM)
 Ngân hàng TNHH MTV Standard Chartered (Việt Nam)
 Vũ Hoàng Giang
 Phó Phòng Quản lý Dịch vụ Chứng khoán

Đại diện có thẩm quyền của Công ty quản lý Quỹ
 Authorized Representative of Fund Management Company

 CÔNG TY
 LIÊN DOANH
 QUẢN LÝ QUỸ ĐẦU TƯ
 CHỨNG KHOÁN
 VIETCOMBANK
 Công ty Liên doanh Quản lý Quỹ Đầu tư Chứng khoán Vietcombank
 Bùi Sỹ Tân
 Phó Tổng Giám Đốc




BÁO CÁO ĐỊNH KỲ VỀ HOẠT ĐỘNG ĐẦU TƯ CỦA QUỸ
PERIODICAL REPORT ON FUND'S INVESTMENT ACTIVITIES
Tại ngày 31 tháng 12 năm 2017/As at 31 Dec 2017

Tên Công ty quản lý quỹ:
Management Fund Company
Tên ngân hàng giám sát:
Supervising bank:
Tên Quỹ:
Fund name:
Ngày lập báo cáo:
Reporting Date:

Công ty Liên doanh Quản lý Quỹ Đầu tư Chứng khoán Vietcombank
Vietcombank Fund Management
Ngân hàng TNHH một thành viên Standard Chartered (Việt Nam)
Standard Chartered Bank (Vietnam) Ltd.
Quỹ Đầu tư Cân Bằng Chiến Lược VCBF
VCBF Tactical Balanced Fund (VCBF-TBF)
Ngày 12 tháng 01 năm 2018
12-Jan-18

STT/No	Chỉ tiêu/Indicators	Mã chỉ tiêu/Code	Quý IV năm 2017 Quarter IV 2017	Quý III năm 2017 Quarter III 2017
I	CÁC CHỈ TIÊU VỀ HIỆU QUẢ HOẠT ĐỘNG INVESTMENT PERFORMANCE INDICATORS	2264		
1	Tỷ lệ phí quản lý trả cho công ty quản lý quỹ / Giá trị tài sản ròng trung bình trong kỳ (%) Management expense over average NAV ratio (%)	2265	1.51%	
2	Tỷ lệ phí lưu ký, giám sát trả cho Ngân hàng Giám sát / Giá trị tài sản ròng trung bình trong kỳ (%) Custodian and supervising fee expense over average NAV ratio (%)	2266	0.24%	
3	Tỷ lệ chi phí dịch vụ quản trị quỹ, chi phí dịch vụ đại lý chuyển nhượng và các chi phí khác mà công ty quản lý quỹ trả cho tổ chức cung cấp dịch vụ có liên quan / Giá trị tài sản ròng của quỹ trung bình trong kỳ (%) Outsourcing service expenses over average NAV ratio (%)	22661	0.16%	0.18%
4	Chi phí kiểm toán trả cho tổ chức kiểm toán (nếu phát sinh) / Giá trị tài sản ròng trung bình trong kỳ (%) Audit fee expense over average NAV ratio (%)	2267	0.06%	0.07%
5	Chi phí dịch vụ tư vấn pháp lý, dịch vụ báo giá và các dịch vụ hợp lý khác, thù lao trả cho ban đại diện quỹ / Giá trị tài sản ròng trung bình trong kỳ (%) Legal consultancy, OTC price quotation and other valid service fees; Board of Representatives' remuneration expense over average NAV ratio (%)	2268	0.05%	
6	Tỷ lệ chi phí hoạt động/Giá trị tài sản ròng trung bình trong kỳ (%) Operating expense over average NAV ratio (%)	2269	2.08%	
7	Tốc độ vòng quay danh mục trong kỳ (%) = (Tổng giá trị danh mục mua vào + tổng giá trị danh mục bán ra)*4/2/ Giá trị tài sản ròng trung bình trong kỳ Portfolio turnover rate (%) = (total value of buy-in portfolio + total proceeds of sale-out portfolio)*4 / 2 / Average NAV	2270	18.76%	29.12%
II	CÁC CHỈ TIÊU KHÁC OTHER INDICATORS	2272		
1	Quy mô quỹ đầu kỳ (tính theo mệnh giá chứng chỉ quỹ) Fund scale at the beginning of the period (based on par value of fund certificate)	2273	121,607,682,200	107,373,441,900
	Tổng giá trị chứng chỉ quỹ đang lưu hành đầu kỳ Total value of outstanding Fund Certificate at the beginning of period	2274	121,607,682,200	107,373,441,900
	Tổng số lượng đơn vị quỹ đang lưu hành đầu kỳ Total number of outstanding Fund Certificate at the beginning of period	2275	12,160,768.22	10,737,344.19



STT/No	Chỉ tiêu/Indicators	Mã chỉ tiêu/Code	Quý IV năm 2017 Quarter IV 2017	Quý III năm 2017 Quarter III 2017
2	Thay đổi quy mô quỹ trong kỳ (tính theo mệnh giá chứng chỉ quỹ) Change of Fund scale during the period (based on par value of fund certificate)	2276	5,531,483,200	14,234,240,300
	Số lượng đơn vị quỹ phát hành thêm trong kỳ Number of Fund Certificates subscribed during the period	2277	1,324,468.32	1,753,604.71
	Giá trị vốn huy động thêm trong kỳ (theo mệnh giá) Net subscription amount in period (based on par value)	2278	13,244,683,200	17,536,047,100
	Số lượng đơn vị quỹ mua lại trong kỳ Number of Fund Certificates redeemed during the period	22781	(771,320.00)	(330,180.68)
	Giá trị vốn phải thanh toán trong kỳ khi đáp ứng lệnh của nhà đầu tư (theo mệnh giá) Net redemption amount in period (based on par value)	22782	(7,713,200,000)	(3,301,806,800)
3	Quy mô quỹ cuối kỳ (tính theo mệnh giá chứng chỉ quỹ) Fund scale at the end of the period (based on par value of fund unit)	2279	127,139,165,400	121,607,682,200
	Tổng giá trị chứng chỉ quỹ đang lưu hành cuối kỳ Total value of outstanding Fund Certificate at the end of the period	2280	127,139,165,400	121,607,682,200
	Tổng số lượng đơn vị quỹ đang lưu hành cuối kỳ Total number of outstanding Fund Certificate at the end of the period	2281	12,713,916.54	12,160,768.22
4	Tỷ lệ nắm giữ chứng chỉ quỹ của công ty quản lý quỹ và người có liên quan cuối kỳ Fund Management Company and related parties' ownership ratio at the end of the period	2282	52.17%	55.39%
5	Tỷ lệ nắm giữ chứng chỉ quỹ của 10 nhà đầu tư lớn nhất cuối kỳ Top 10 investors' ownership ratio at the end of the period	2283	58.72%	60.81%
6	Tỷ lệ nắm giữ chứng chỉ quỹ của nhà đầu tư nước ngoài cuối kỳ Foreign investors' ownership ratio at the end of the period	2284	20.00%	21.71%
7	Số nhà đầu tư tham gia vào quỹ, kể cả giao dịch ký danh Number of investors of the Fund at the end of the period	22841	996	957
8	Giá trị tài sản ròng trên một đơn vị quỹ cuối tháng Net asset value per Fund Certificate at the end of period	2285	19,801.28	18,063.06

Đại diện có thẩm quyền của Ngân hàng giám sát
Authorized Representative of Supervisory Bank

NGÂN HÀNG
TRÁCH NHIỆM HỮU HẠN
MỘT THÀNH VIÊN
STANDARD CHARTERED
(VIỆT NAM)

Ngân hàng TNHH MTV Standard Chartered (Việt Nam)
Vũ Hương Giang
Phó Phòng Nghiệp vụ Dịch vụ Chứng khoán

Đại diện có thẩm quyền của Công ty quản lý Quỹ
Authorized Representative of Fund Management Company

CÔNG TY
LIÊN DOANH
QUẢN LÝ QUỸ ĐẦU TƯ
CHỨNG KHOÁN
VIETCOMBANK

Công ty Liên doanh Quản lý Quỹ Đầu tư Chứng khoán Vietcombank
Bùi Sỹ Tân
Phó Tổng Giám Đốc

Công ty Liên doanh Quản lý Quỹ Đầu tư Chứng khoán
Vietcombank

Quỹ Đầu Tư Cân Bằng Chiến Lược VCBF

Mẫu số B06g-QM

(Ban hành theo TT số 198/2012/TT-BTC ngày
15/11/2012 của Bộ Tài Chính)

BÁO CÁO THUYẾT MINH TÀI CHÍNH Quý IV năm 2017

I. Đặc điểm hoạt động của Quỹ Đầu tư:

1.1 Giấy chứng nhận chào bán và Giấy chứng nhận thành lập Quỹ mở

Quỹ đầu tư Cân bằng chiến lược VCBF nhận giấy chứng nhận đăng ký chào bán chứng chỉ quỹ đầu tư chứng khoán ra công chúng số 44/GCN-UBCK ngày 16 tháng 09 năm 2013. Thời gian phát hành chứng chỉ Quỹ ra công chúng từ 14/10/2013 và kết thúc vào ngày 29/11/2013.

Quỹ Đầu tư Cân bằng chiến lược VCBF được cấp giấy đăng ký lập quỹ đại chúng số 07/GCN-UBCK ngày 24 tháng 12 năm 2013

1.2 Địa chỉ liên hệ của Quỹ:

Địa chỉ: Công ty Liên doanh Quản lý Quỹ đầu tư Chứng khoán Vietcombank, Tầng 15, Tòa nhà Vietcombank, 198 Trần Quang Khải, Hà Nội

1.3 Những đặc điểm chính về hoạt động Quỹ mở

- **Quy mô vốn Quỹ mở:** Vốn điều lệ của Quỹ là 60.426.614.500 (sáu mươi tỷ bốn trăm hai mươi sáu triệu sáu trăm mười bốn nghìn năm trăm) đồng, mệnh giá chứng chỉ quỹ là 10.000 (mười nghìn) đồng.

- **Mục tiêu đầu tư của Quỹ:** Mục tiêu đầu tư của Quỹ là mang lại lợi nhuận dài hạn thông qua tăng trưởng vốn gốc và thu nhập bằng cách đầu tư vào các cổ phiếu và các tài sản có thu nhập cố định có xếp hạng tín dụng tốt. Tài sản có thu nhập cố định có xếp hạng tín dụng tốt bao gồm tiền gửi ngân hàng, trái phiếu Chính phủ Việt Nam, trái phiếu chính quyền địa phương, trái phiếu có bảo lãnh của Chính phủ, hay trái phiếu doanh nghiệp được niêm yết. Trái phiếu doanh nghiệp được niêm yết chỉ được xem xét đầu tư khi trái phiếu đáp ứng được một số yêu cầu về an toàn.

Chiến lược đầu tư tạm thời: Phù hợp với quy định của pháp luật, khi các điều kiện của thị trường hoặc của nền kinh tế được xem là bất lợi cho các nhà đầu tư, Công ty có thể đầu tư lên tới 100% tài sản của Quỹ một cách thận trọng tạm thời, bằng việc nắm giữ toàn bộ hoặc phần lớn tài sản của Quỹ bằng tiền mặt, các khoản tương đương tiền, hoặc các khoản đầu tư ngắn hạn hoặc các tài sản có thu nhập cố định ít rủi ro. Trong những trường hợp này, Quỹ có thể không đạt được mục tiêu đầu tư được đề ra.

- **Kỳ tính giá trị tài sản ròng (NAV):** NAV của Quỹ phải được xác định hàng tuần vào Ngày Giao Dịch hoặc những ngày mà NAV của Quỹ được xác định cho mục đích báo cáo (tuần, tháng, quý, năm) hoặc các mục đích khác.

- **Tần suất giao dịch chứng chỉ quỹ mở (ngày giao dịch):** Nhà đầu tư có thể mua, bán, chuyển đổi quỹ hoặc chuyển nhượng Đơn Vị Quỹ vào ngày Thứ Tư hàng tuần nếu ngày đó là Ngày Làm Việc ("Ngày Giao Dịch"). Nếu Ngày Thứ Tư không phải là Ngày Làm Việc, thì Ngày Giao Dịch sẽ là Ngày Làm Việc tiếp theo. Nếu Ngày Làm Việc tiếp theo đó là ngày Thứ Ba, thì Ngày Giao Dịch sẽ là ngày Thứ Tư của tuần đó.

Việc thay đổi Ngày Giao Dịch do nghi lễ sẽ được thông báo trước cho các Điều Nhận Lệnh và được thông báo trên trang web của Công Ty Quản Lý Quỹ. Công Ty Quản Lý Quỹ có thể thay đổi tần suất giao dịch hoặc/và Ngày Giao Dịch khi thấy cần thiết, với điều kiện được Đại Hội Nhà Đầu Tư thông qua phù hợp với quy định của Pháp Luật và Điều Lệ này.

- **Hạn chế đầu tư của Quỹ mở:**



1. Các khoản đầu tư của Quỹ sẽ được đa dạng hóa và đáp ứng được các điều kiện của Pháp Luật. Cơ cấu danh mục đầu tư của Quỹ phải bao gồm ít nhất sáu (06) tổ chức phát hành, đồng thời phải bảo đảm tuân thủ các nguyên tắc sau:
 - a. Trữ tiền gửi trên tài khoản thanh toán của quỹ tại ngân hàng giám sát, tổng giá trị các khoản đầu tư vào tiền gửi tại các ngân hàng thương mại và ngoại tệ, công cụ thị trường tiền tệ bao gồm giấy tờ có giá, công cụ chuyển nhượng không được vượt quá 49,0% (bốn mươi chín phần trăm) của tổng giá trị tài sản của Quỹ;
 - b. Tổng giá trị các khoản đầu tư vào các loại giấy tờ có giá và chứng khoán phát hành bởi cùng một tổ chức (bao gồm công cụ thị trường tiền tệ, công cụ chuyển nhượng, chứng khoán) theo quy định tại Khoản 2 Điều này, có giá trị từ 5,0% (năm phần trăm) trở lên tổng giá trị tài sản của Quỹ sẽ không được vượt quá 40,0% (bốn mươi phần trăm) tổng giá trị tài sản của Quỹ;
 - c. Tổng giá trị của tất cả các chứng khoán, bao gồm tiền gửi tại các ngân hàng thương mại, ngoại tệ, công cụ thị trường tiền tệ bao gồm giấy tờ có giá và công cụ chuyển nhượng, cổ phiếu niêm yết, cổ phiếu đăng ký giao dịch, trái phiếu niêm yết của các tổ chức phát hành hoạt động theo pháp luật (không bao gồm trái phiếu Chính phủ, trái phiếu chính quyền địa phương, trái phiếu được Chính phủ bảo lãnh), trái phiếu doanh nghiệp được phát hành bởi tổ chức niêm yết có bảo lãnh thanh toán của tổ chức tín dụng hoặc cam kết mua lại của tổ chức phát hành, cổ phiếu, trái phiếu chuẩn bị niêm yết, chuẩn bị đăng ký giao dịch phát hành bởi các tổ chức phát hành hoạt động theo pháp luật Việt Nam, chứng khoán phái sinh niêm yết theo quy định của pháp luật, giao dịch tại các sở giao dịch chứng khoán và chỉ nhằm mục tiêu phòng ngừa rủi ro, được phát hành bởi một công ty hoặc một nhóm các công ty có quan hệ sở hữu với nhau không được vượt quá 30,0% (ba mươi phần trăm) tổng giá trị tài sản của Quỹ;
 - d. Tổng giá trị của tất cả các chứng khoán kể cả các giấy tờ có giá, công cụ chuyển nhượng, trái phiếu (trừ trái phiếu Chính phủ), cổ phiếu có quyền biểu quyết, cổ phiếu không có quyền biểu quyết, trái phiếu chuyển đổi, phát hành bởi một tổ chức không được vượt quá 20,0% (hai mươi phần trăm) tổng giá trị tài sản của Quỹ;
 - e. Tổng giá trị đầu tư của quỹ vào chứng khoán trừ trái phiếu Chính phủ của một tổ chức phát hành không được vượt quá 10,0% (mười phần trăm) tổng giá trị của các chứng khoán đang lưu hành của tổ chức đó;
 - f. Tổng giá trị trái phiếu và cổ phiếu chuẩn bị niêm yết hoặc chuẩn bị đăng ký giao dịch phát hành bởi tổ chức phát hành được thành lập và hoạt động theo pháp luật Việt Nam và trái phiếu doanh nghiệp được phát hành bởi tổ chức niêm yết có bảo lãnh thanh toán của tổ chức tín dụng và cam kết mua lại của tổ chức phát hành không được vượt quá 10,0% (mười phần trăm) tổng giá trị tài sản của Quỹ;
 - g. Tổng giá trị cam kết trong các giao dịch chứng khoán phái sinh, dư nợ vay và các khoản phải trả của Quỹ không được vượt quá giá trị tài sản ròng của Quỹ; và
 - h. Quỹ chỉ được đầu tư tiền gửi, công cụ tiền tệ phát hành bởi các tổ chức tín dụng trong danh sách đã được Ban Đại Diện Quỹ phê duyệt bằng văn bản.
2. Quỹ sẽ chỉ đầu tư vào các loại tài sản đăng ký hoặc phát hành ở Việt Nam, cụ thể như sau:
 - a. Tài sản có thu nhập cố định
 - Tiền gửi tại các ngân hàng thương mại theo quy định của pháp luật;
 - Ngoại tệ, công cụ thị trường tiền tệ bao gồm: giấy tờ có giá và công cụ chuyển nhượng theo quy định của pháp luật liên quan;
 - Trái phiếu chính phủ, trái phiếu được chính phủ bảo lãnh và trái phiếu chính quyền địa phương;
 - Trái phiếu niêm yết của tổ chức phát hành được thành lập và hoạt động theo pháp luật;
 - Trái phiếu doanh nghiệp được phát hành bởi tổ chức niêm yết có bảo lãnh thanh toán của tổ chức tín dụng hoặc cam kết mua lại của tổ chức phát hành mà đã được ban đại diện quỹ chấp thuận bằng văn bản về loại, mã chứng khoán, số lượng, giá trị giao dịch, thời điểm thực hiện;
 - Trái phiếu chuẩn bị niêm yết, chuẩn bị đăng ký giao dịch phát hành của tổ chức phát hành được thành lập và hoạt động theo pháp luật, mà có đủ tài liệu chứng minh tổ chức phát hành sẽ hoàn

tất hồ sơ đăng ký giao dịch hoặc niêm yết trái phiếu trong thời hạn 12 (mười hai) tháng kể từ ngày thực hiện giao dịch.

- b. **Cổ phiếu**
 - Cổ phiếu niêm yết và cổ phiếu đăng ký giao dịch;
 - Cổ phiếu chuẩn bị niêm yết, chuẩn bị đăng ký giao dịch mà có đủ tài liệu chứng minh tổ chức phát hành sẽ hoàn tất hồ sơ đăng ký giao dịch hoặc niêm yết trong vòng 12 (mười hai) tháng kể từ ngày thực hiện giao dịch.
 - c. **Công cụ phái sinh**

Chứng khoán phái sinh được niêm yết, giao dịch trên sàn chứng khoán mà chỉ phục vụ cho mục tiêu phòng ngừa rủi ro;
 - d. **Các cổ phiếu và trái phiếu chuẩn bị niêm yết, chuẩn bị đăng ký giao dịch và các quyền tài sản**
 - Các khoản đầu tư của Quỹ vào trái phiếu chuẩn bị niêm yết, chuẩn bị đăng ký giao dịch và cổ phiếu chuẩn bị niêm yết, chuẩn bị đăng ký giao dịch cần phải được chấp thuận bằng văn bản của ban đại diện quỹ nêu rõ về loại (mã) chứng khoán, số lượng và giá trị của giao dịch và thời điểm thực hiện và đối tác giao dịch.
 - Quyền phát sinh gắn liền với chứng khoán mà quỹ đang nắm giữ.
3. Quỹ sẽ không thực hiện đầu tư vào:
- a. Đơn vị quỹ của các quỹ đầu tư hoặc cổ phần của các công ty đầu tư chứng khoán được thành lập và hoạt động tại Việt Nam;
 - b. Trực tiếp nắm giữ bất động sản, đá quý, kim loại quý hoặc hàng hoá.
4. Cơ cấu đầu tư của Quỹ được phép sai lệch so với các hạn chế được đưa ra tại Khoản 1 của Điều này, ngoại trừ điểm g Khoản 1 của Điều này và chỉ vì các lý do sau:
- a. Biến động giá trên thị trường của các tài sản trong danh mục đầu tư của Quỹ;
 - b. Thực hiện các khoản thanh toán phù hợp với pháp luật của Quỹ;
 - c. Thực hiện các lệnh giao dịch của nhà đầu tư;
 - d. Các hoạt động sáp nhập và hợp nhất của các tổ chức phát hành các chứng khoán mà Quỹ đang nắm giữ;
 - e. Quỹ mới được cấp phép thành lập hoặc do tách Quỹ, hợp nhất Quỹ, sáp nhập Quỹ mà thời gian hoạt động không quá sáu (06) tháng, tính từ ngày được cấp giấy chứng nhận đăng ký lập Quỹ; hoặc
 - f. Quỹ đang trong thời gian giải thể.
5. Trong trường hợp xảy ra sai lệch so với các hạn mức đầu tư, Công Ty Quản Lý Quỹ sẽ điều chỉnh danh mục đầu tư để đáp ứng các hạn mức đầu tư như được quy định tại Khoản 1 của Điều này trong vòng 3 (ba) tháng kể từ ngày mà sai lệch phát sinh.

Trong trường hợp sai lệch phát sinh vì Công Ty Quản Lý Quỹ không tuân thủ các hạn mức đầu tư như quy định bởi Pháp Luật hoặc Điều lệ hoặc Bản Cáo Bạch, CTQLQ phải điều chỉnh danh mục đầu tư trong thời hạn mười lăm (15) ngày kể từ ngày sai lệch xảy ra.

II. Kỳ kế toán, đơn vị tiền tệ sử dụng trong kế toán

2.1 Kỳ kế toán:

Năm tài chính của quỹ bắt đầu từ ngày 01 tháng 01 và kết thúc ngày 31 tháng 12 hàng năm.

2.2 Đơn vị tiền tệ sử dụng trong kế toán

Quỹ thực hiện việc ghi chép sổ sách kế toán bằng Đồng Việt Nam (VND)

III. Chuẩn mực và chế độ kế toán áp dụng:

3.1 Chế độ kế toán áp dụng

Chế độ Kế toán Quỹ mở ban hành theo thông tư số 198/2012/TT-BTC ngày 15/11/2012 của Bộ Tài Chính.

3.2 Tuyên bố về việc tuân thủ Chuẩn mực kế toán và chế độ kế toán

Các báo cáo tài chính của Quỹ được lập theo các Chuẩn mực Kế toán Việt Nam, chế độ kế toán quỹ mở quy định theo thông tư số 198/2012/TT-BTC ngày 15 tháng 11 năm 2012 và Quy định hướng dẫn về việc thành lập và quản lý Quỹ mở theo thông tư 183/2011/TT-BTC ngày 16 tháng 12 năm 2011 của Bộ Tài Chính và thông tư 15/2016/TT-BTC sửa đổi, bổ sung một số điều của thông tư số 183/2011/TT-BTC ngày 16 tháng 12 năm 2011.

3.3 Hình thức sổ kế toán áp dụng

Quỹ Đầu tư Cân bằng chiến lược VCBF áp dụng hệ thống sổ kế toán là hệ thống Nhật Ký Chung.

IV. Các chính sách kế toán áp dụng

4.1 Tiền gửi ngân hàng và các khoản tương đương tiền: Tiền và các khoản tương đương tiền bao gồm tiền gửi ngân hàng cho hoạt động của Quỹ, tiền gửi của Nhà đầu tư về mua chứng chỉ quỹ chờ phân bổ, tiền gửi phong tỏa và tiền gửi tại các tổ chức tín dụng có thời hạn đáo hạn không quá ba tháng kể từ ngày gửi và các khoản đầu tư ngắn hạn có thời hạn gốc không quá ba tháng có tính thanh khoản cao, có thể dễ dàng chuyển đổi thành một lượng tiền xác định, không có nhiều rủi ro về thay đổi giá trị và được sử dụng cho mục đích đáp ứng các cam kết chi tiền ngắn hạn hơn là cho mục đích đầu tư hay là mục đích khác.

4.2 Các khoản đầu tư

Các khoản đầu tư của Quỹ bao gồm các khoản đầu tư vào các chứng khoán niêm yết và các khoản tiền gửi có kỳ hạn trên 3 tháng.

Nguyên tắc phân loại

Quỹ phân loại chứng khoán niêm yết được mua với mục đích kinh doanh là chứng khoán kinh doanh.

Ghi nhận ban đầu

Các khoản đầu tư được ghi nhận ban đầu theo giá gốc chỉ bao gồm giá mua mà không bao gồm các chi phí liên quan phát sinh để có được các khoản đầu tư.

Đối với các khoản đầu tư vào trái phiếu và tiền gửi ngân hàng, giá mua chưa bao gồm lãi dự thu (giá sạch) được ghi nhận trên khoản mục “Các khoản đầu tư”, phần lãi dự thu chưa được thanh toán tính đến ngày mua được ghi nhận trên khoản mục “Dự thu cổ tức, lãi tiền gửi chưa đến ngày nhận” trên báo cáo tình hình tài chính giữa niên độ.

Ghi nhận tiếp theo

Các khoản đầu tư được ghi nhận trên khoản mục “Các khoản đầu tư” trên báo cáo tình hình tài chính giữa niên độ theo nguyên tắc như sau:

- ▶ Tiền gửi có kỳ hạn được ghi nhận theo giá trị hợp lý;
- ▶ Cổ phiếu niêm yết, chưa niêm yết được ghi nhận theo giá trị hợp lý của các cổ phiếu này.

Lợi nhuận thuần nhận được từ các khoản đầu tư phát sinh sau ngày đầu tư được ghi nhận vào báo cáo kết quả hoạt động giữa niên độ.

Các khoản lãi lũy kế chưa thanh toán của các khoản tiền gửi, tín phiếu kho bạc, hối phiếu ngân hàng, thương phiếu, chứng chỉ tiền gửi có thể chuyển nhượng, trái phiếu và các công cụ nợ khác được ghi nhận tại khoản mục “Phải thu khác” trên báo cáo tình hình tài chính giữa niên độ.

Định giá lại cho mục đích tính toán giá trị tài sản ròng của Quỹ

Các khoản đầu tư được đánh giá lại vào các ngày định giá theo giá trị hợp lý. Các khoản lãi, lỗ do đánh giá lại các khoản đầu tư được ghi nhận vào báo cáo thu nhập giữa niên độ. Phương pháp đánh giá lại các khoản đầu tư được quy định trong Sổ tay Định giá được xây dựng phù hợp với phương pháp xác định giá trị tài sản quy định tại Điều lệ Quỹ, Thông tư số 183/2011/TT-BTC (“Thông tư 183”) ngày 16 tháng 12 năm 2011 hướng dẫn về việc thành lập

và quản lý quỹ mở và Thông tư số 15/2016/TT-BTC ngày 20 tháng 01 năm 2016 sửa đổi, bổ sung một số điều của Thông tư 183 do Bộ Tài chính ban hành và được Ban Đại diện Quỹ phê duyệt.

Nguyên tắc định giá

Các khoản đầu tư chứng khoán được ghi nhận ban đầu theo giá mua không bao gồm các khoản chi phí liên quan kể cả phí môi giới. Các khoản đầu tư này được đánh giá lại tại ngày lập bảng báo cáo tình hình tài chính, chênh lệch do đánh giá lại các khoản đầu tư được ghi nhận vào báo cáo thu nhập kết quả hoạt động kinh doanh.

STT	Loại tài sản	Nguyên tắc định giá giao dịch trên thị trường
Tiền và các khoản tương đương tiền, công cụ thị trường tiền tệ		
1.	Tiền (VND)	Số dư tiền mặt tại ngày trước ngày định giá.
2.	Ngoại tệ	Giá trị quy đổi ra VND theo tỷ giá hiện hành tại các tổ chức tín dụng được phép kinh doanh ngoại hối tại ngày trước ngày định giá.
3.	Tiền gửi kỳ hạn	Tiền gốc cộng lãi chưa được thanh toán tính tới ngày trước ngày định giá.
4.	Tín phiếu kho bạc, hối phiếu ngân hàng, thương phiếu, chứng chỉ tiền gửi có thể chuyển nhượng và các công cụ thị trường tiền tệ chiết khấu	<ul style="list-style-type: none"> - Giá mua cộng với lãi lũy kế tính tới ngày trước ngày định giá; hoặc - Giá xác định theo phương pháp khác được Ban Đại diện Quỹ chấp thuận.
5.	Các công cụ không trả lãi bao gồm tín phiếu, trái phiếu, giấy tờ có giá và các công cụ không trả lãi khác.	Giá trị thị trường là giá yết trên hệ thống giao dịch của Sở giao dịch chứng khoán; trường hợp không có giá yết thì mức giá được xác định theo mô hình chiết khấu dòng tiền căn cứ vào lãi suất trung thầu hoặc một lãi suất khác do ban đại diện quỹ quy định và thời gian nắm giữ công cụ.
Trái phiếu		
6.	Trái phiếu niêm yết	<ul style="list-style-type: none"> - Giá yết bình quân trên hệ thống giao dịch tại Sở Giao dịch Chứng khoán tại ngày có giao dịch gần nhất trước ngày định giá cộng lãi lũy kế; - Trường hợp không có giao dịch nhiều hơn hai (2) tuần tính đến ngày trước ngày định giá, là một trong các mức giá sau: <ul style="list-style-type: none"> + Giá sạch từ nguồn Thomson Reuters cộng với lãi lũy kế tính tới ngày trước ngày định giá; hoặc + Giá xác định theo phương pháp chiết khấu dòng tiền; hoặc + Giá mua cộng lãi lũy kế; hoặc + Mệnh giá cộng lãi lũy kế; hoặc + Giá xác định theo phương pháp khác đã được Ban Đại diện Quỹ chấp thuận. - Đối với trái phiếu chính phủ bảo lãnh, giá sẽ được tính theo phương pháp chiết khấu dòng tiền.

STT	Loại tài sản	Nguyên tắc định giá giao dịch trên thị trường
Trái phiếu (tiếp theo)		
7.	Trái phiếu không niêm yết	<ul style="list-style-type: none"> - Giá yết hoặc tên gọi khác (giá sạch) trên các hệ thống báo giá cộng lãi lũy kế tính tới ngày trước ngày định giá; hoặc - Giá trị trung bình dựa trên báo giá của ba tổ chức báo giá không phải là người có liên quan tại ngày giao dịch gần nhất trước ngày định giá; hoặc - Giá xác định theo phương pháp chiết khấu dòng tiền; hoặc - Giá mua cộng lãi lũy kế; hoặc - Mệnh giá cộng lãi lũy kế; hoặc - Giá xác định theo phương pháp khác đã được Ban Đại diện Quỹ chấp thuận.
8.	Trái phiếu biến động bất thường	<p>Trong điều kiện bình thường, trái phiếu niêm yết được định giá theo mục (5) ở trên.</p> <p>Trong trường hợp trái phiếu có biến động tăng/giảm trên 10% so với giá Reuters, sự biến động này được xem là biến động bất thường trong giá trái phiếu, phương pháp định giá được sử dụng theo thứ tự sau:</p> <ul style="list-style-type: none"> - Giá sách từ nguồn Thomson Reuters cộng với lãi lũy kế tính tới ngày trước ngày định giá; hoặc - Giá xác định theo phương pháp chiết khấu dòng tiền; hoặc - Giá mua cộng với lãi lũy kế; hoặc - Mệnh giá cộng với lãi lũy kế; hoặc - Giá xác định theo phương pháp khác đã được Ban Đại diện Quỹ chấp thuận.
Cổ phiếu		
9.	Cổ phiếu niêm yết, đăng ký giao dịch	<ul style="list-style-type: none"> - Giá đóng cửa tại ngày có giao dịch gần nhất trước ngày định giá; - Trường hợp không có giao dịch nhiều hơn hai (2) tuần tính đến ngày trước ngày định giá (bao gồm cả trường hợp do bị đình chỉ giao dịch, hoặc niêm yết hoặc hủy đăng ký giao dịch) sử dụng một trong các phương pháp định giá sau: <ul style="list-style-type: none"> + Giá xác định theo phương pháp chỉ số định giá so sánh; hoặc + Giá mua; hoặc + Giá trị sổ sách; hoặc + Giá xác định theo phương pháp khác đã được Ban Đại diện Quỹ chấp thuận.

STT	Loại tài sản	Nguyên tắc định giá giao dịch trên thị trường
Cổ phiếu (tiếp theo)		
10.	Các tài sản được phép đầu tư, chưa niêm yết, đăng ký giao dịch trên Sở giao dịch chứng khoán	<ul style="list-style-type: none"> - Giá trị trung bình dựa trên báo giá (giá trung bình của các giao dịch trong kỳ) của tối thiểu ba tổ chức báo giá không phải là người có liên quan tại ngày giao dịch gần nhất trước ngày định giá; - Trường hợp không có đủ báo giá của tối thiểu ba tổ chức báo giá không phải là người có liên quan, sử dụng một trong các phương pháp sau: <ul style="list-style-type: none"> + Giá trung bình từ các báo giá; hoặc + Giá của kỳ báo giá gần nhất nhưng không quá ba tháng

<i>STT</i>	<i>Loại tài sản</i>	<i>Nguyên tắc định giá giao dịch trên thị trường</i>
		tính đến ngày định giá; hoặc + Giá xác định theo phương pháp chi số định giá so sánh; hoặc + Giá mua; hoặc + Giá trị sổ sách; hoặc + Giá xác định theo phương pháp khác đã được Ban Đại diện Quỹ chấp thuận.
11.	Cổ phiếu của tổ chức trong tình trạng giải thể, phá sản	Là một trong các mức giá sau: - Tám mươi phần trăm (80%) giá trị thanh lý của cổ phiếu đó tại ngày lập bảng cân đối kế toán gần nhất trước ngày định giá; hoặc - Giá xác định theo phương pháp khác đã được Ban Đại diện Quỹ chấp thuận.
12.	Cổ phần, phần vốn góp khác	Là một trong các mức giá sau: - Giá xác định theo phương pháp chi số định giá so sánh; hoặc - Giá mua/ giá trị vốn góp; hoặc - Giá trị sổ sách; hoặc - Giá xác định theo phương pháp khác đã được Ban Đại diện Quỹ chấp thuận.
13.	Quyền mua cổ phiếu	Giá trị quyền mua = $\text{Max} \{0; (\text{Giá cổ phiếu} - \text{Giá phát hành quyền mua}) \times \text{tỷ lệ chuyển đổi}\}$
Chứng khoán phái sinh		
14.	Chứng khoán phái sinh niêm yết	Giá đóng cửa tại ngày giao dịch trước gần nhất trước ngày định giá.
15.	Chứng khoán phái sinh niêm yết không có giao dịch trong vòng 2 tuần trở lên	Giá xác định theo phương pháp khác đã được Ban Đại diện Quỹ chấp thuận được nêu chi tiết trong sổ tay định giá.
Các tài sản khác		
16.	Các tài sản được phép đầu tư khác	Giá xác định theo phương pháp khác đã được Ban Đại diện Quỹ chấp thuận được nêu chi tiết trong sổ tay định giá.

Chấm dứt ghi nhận

Các khoản đầu tư chứng khoán được chấm dứt ghi nhận khi quyền được nhận luồng tiền từ khoản đầu tư chứng khoán đó đã chấm dứt hoặc Quỹ đã không còn nắm giữ phần lớn rủi ro và lợi ích gắn liền với quyền sở hữu chứng khoán.

Giá vốn của chứng khoán kinh doanh được tính theo phương pháp bình quân gia quyền.

Quyền mua cổ phiếu

Quyền mua cổ phiếu được hạch toán ban đầu vào các khoản đầu tư với giá trị bằng không (0). Quyền mua cổ phiếu này được đánh giá lại và hạch toán vào ngày lập báo cáo giữa niên độ theo giá trị thị trường sau khi trừ giá cam kết mua nhân với tỷ lệ thực hiện quyền để mua một cổ phiếu mới.

Các khoản đầu tư đem đi thế chấp

Các khoản đầu tư vào trái phiếu Chính phủ có thể được Quỹ mang đi thế chấp trong các giao dịch bán và cam kết mua lại trái phiếu Chính phủ.

4.3 Các khoản phải thu: Các khoản phải thu hoạt động đầu tư và các khoản phải thu khác được phản ánh theo giá trị ghi sổ trừ đi dự phòng phải thu khó đòi.

Các khoản phải thu được xem xét trích lập dự phòng rủi ro theo tuổi nợ quá hạn của khoản nợ hoặc theo dự kiến tổn thất có thể xảy ra trong trường hợp khoản nợ chưa đến hạn thanh toán nhưng tổ chức kinh tế lâm vào tình trạng phá sản hoặc đang làm thủ tục giải thể; người nợ mất tích, bỏ trốn, đang bị các cơ quan pháp luật truy tố, xét xử hoặc đang thi hành án hoặc đã chết.

Dự phòng phát sinh trong năm liên quan đến phải thu bán chứng khoán được hạch toán vào chi phí trong báo cáo thu nhập.

Dự phòng phát sinh trong năm liên quan đến cổ tức, lãi trái phiếu, lãi tiền gửi ngân hàng và các khoản phải thu khác được hạch toán giảm thu nhập trong báo cáo thu nhập.

Đối với các khoản nợ phải thu quá hạn thanh toán được trích lập thì mức trích lập dự phòng theo hướng dẫn của Thông tư số 228/2009/TT-BTC do Bộ Tài Chính ban hành ngày 07 tháng 12 năm 2009:

Thời gian quá hạn	Mức trích lập dự phòng
Từ trên sáu (06) tháng đến dưới một (01) năm	30%
Từ một (01) năm đến dưới hai (02) năm	50%
Từ hai (02) năm đến dưới ba (03) năm	70%
Trên ba (03) năm	100%

4.4 Các khoản phải trả: Các khoản phải trả được trình bày trên Báo cáo tài chính theo nguyên giá của các khoản phải trả cho hoạt động mua lại Chứng chỉ Quỹ, phải trả cho hoạt động kinh doanh chứng khoán, phải trả thù lao Ban đại diện Quỹ, phải trả cho Công ty Quản lý Quỹ, Ngân hàng giám sát và các khoản phải trả khác.

4.5 Vốn góp:

4.5.1 Vốn chủ sở hữu

Các chứng chỉ quỹ với quyền hưởng cổ tức được phân loại thành vốn góp của nhà đầu tư, trong đó bao gồm vốn góp phát hành và vốn góp mua lại.

Vốn góp phát hành phản ánh số vốn nhà đầu tư góp ban đầu và góp bổ sung. Khi Công ty Quản lý Quỹ nhận được kết quả giải tòa phong tỏa về số tiền thu hợp lệ khoản góp vốn đầu tư và kết quả xác nhận vốn góp nhà đầu tư hợp lệ của đại lý chuyển nhượng (trường hợp phát hành lần đầu); giấy báo có của Ngân hàng Giám sát kèm bảng phân bổ tiền thu bán chứng chỉ quỹ về số tiền thu hợp lệ của các nhà đầu tư (trường hợp phát hành các lần tiếp theo), Công ty Quản lý Quỹ làm căn cứ ghi nhận vốn góp phát hành.

Vốn góp mua lại phản ánh việc mua lại chứng chỉ quỹ của nhà đầu tư. Căn cứ vào xác nhận của đại lý chuyển nhượng kèm bảng tổng hợp các lệnh mua lại chứng chỉ quỹ của nhà đầu tư, Công ty Quản lý Quỹ ghi nhận vốn góp mua lại.

Chênh lệch giữa vốn góp phát hành và vốn góp mua lại chính là vốn góp của nhà đầu tư.

Thặng dư vốn bao gồm: thặng dư vốn phát hành và thặng dư vốn mua lại.

- ▶ Thặng dư vốn phát hành là chênh lệch giữa giá phát hành chứng chỉ quỹ và mệnh giá. Thặng dư vốn góp không phát sinh ở lần đầu phát hành chứng chỉ quỹ.
- ▶ Thặng dư vốn mua lại là chênh lệch giữa giá đơn vị Quỹ mua lại và mệnh giá.

4.5.2 Lợi nhuận chưa phân phối

Lợi nhuận chưa phân phối phản ánh lãi/lỗ chưa phân phối tại thời điểm báo cáo, bao gồm lợi nhuận đã thực hiện và lợi nhuận chưa thực hiện.

Lợi nhuận đã thực hiện là số chênh lệch giữa tổng thu nhập, doanh thu với tổng các khoản chi phí của Quỹ lũy kế phát sinh trong kỳ.

Lợi nhuận chưa thực hiện là số chênh lệch giữa tổng giá trị lãi, lỗ đánh giá lại của các khoản đầu tư thuộc danh mục đầu tư của Quỹ lũy kế phát sinh trong kỳ.

Cuối kỳ kế toán, Quỹ xác định lợi nhuận đã thực hiện và lợi nhuận chưa thực hiện trong kỳ và ghi nhận vào “*Lợi nhuận chưa phân phối*”.

4.5.3 Lợi nhuận/Tài sản phân phối cho nhà đầu tư

Khoản mục này phản ánh số lợi nhuận/tài sản đã phân phối trong kỳ cho nhà đầu tư và việc kết chuyển số lợi nhuận đã phân phối sang tài khoản lợi nhuận chưa phân phối vào cuối kỳ.

Quỹ mở ghi nhận lợi nhuận/tài sản phân phối cho nhà đầu tư theo Bản cáo bạch, Quyết định của Ban Đại diện Quỹ được ủy quyền (ở kỳ gần nhất), Nghị quyết của Đại hội Nhà đầu tư, phù hợp với Điều lệ của Quỹ mở và quy định của pháp luật chứng khoán hiện hành.

4.6 Ghi nhận doanh thu

Doanh thu được ghi nhận khi Quỹ có khả năng nhận được các lợi ích kinh tế có thể xác định được một cách chắc chắn. Các điều kiện ghi nhận cụ thể sau đây cũng phải được đáp ứng trước khi ghi nhận doanh thu:

Cổ tức

Thu nhập từ cổ tức được ghi nhận khi quyền được nhận khoản cổ tức của Quỹ với tư cách là nhà đầu tư được xác lập.

Tiền lãi

Doanh thu được ghi nhận khi tiền lãi phát sinh trên cơ sở dồn tích (có tính đến lợi tức mà tài sản đem lại) trừ khi khả năng thu hồi tiền lãi không chắc chắn.

Thu nhập từ hoạt động kinh doanh chứng khoán

Thu nhập từ hoạt động kinh doanh chứng khoán được ghi nhận trong báo cáo thu nhập giữa niên độ khi nhận được Thông báo kết quả giao dịch kinh doanh chứng khoán từ Trung Tâm Lưu ký Chứng khoán Việt Nam đã được kiểm tra bởi Ngân hàng Giám sát (đối với chứng khoán đã niêm yết) và khi hoàn tất hợp đồng chuyển nhượng tài sản (đối với chứng khoán chưa niêm yết).

4.7 Các khoản chi phí: Chi phí được ghi nhận trên cơ sở dồn tích trong báo cáo kết quả hoạt động.

4.8 Giá trị tài sản ròng trên một đơn vị quỹ

Giá trị tài sản ròng của một đơn vị quỹ bằng giá trị tài sản ròng của Quỹ chia cho tổng số đơn vị quỹ đang lưu hành tại ngày giao dịch gần nhất trước ngày định giá, và được lấy đến 2 số thập phân. Phần dư phát sinh từ việc làm tròn giá trị tài sản ròng của quỹ sẽ được hạch toán vào quỹ. Giá trị tài sản ròng được làm tròn theo quy định trong lĩnh vực kế toán, kiểm toán.

V. Thông tin bổ sung cho các báo cáo tài chính

5.1 Tiền gửi ngân hàng:

	31/12/2017 VNĐ	30/09/2017 VNĐ
Tiền gửi ngân hàng cho hoạt động Quỹ mở tại Ngân hàng Standard Chartered Việt Nam	6.005.553.257	12.546.370.481
Tiền gửi cho hoạt động mua bán Chứng chỉ Quỹ	1.856.659.336	507.482.391
Tiền gửi có kỳ hạn không quá 3 tháng (*)	8.225.259.694	12.130.272.669
	16.087.472.287	25.184.125.541

(*) Tiền gửi ngân hàng có kỳ hạn không quá 3 tháng thể hiện tiền gửi ngân hàng bằng Đồng Việt Nam tại các ngân hàng sau đây:

	31/12/2017 VNĐ	30/09/2017 VNĐ
Ngân hàng Thương mại Cổ phần Á Châu (ACB)	8.225.259.694	12.130.272.669
	8.225.259.694	12.130.272.669

5.2 Các khoản đầu tư:

Bảng tình hình biến động giá thị trường hoặc giá trị hợp lý các khoản đầu tư:

Khoản đầu tư	Chênh lệch đánh giá			Giá trị đánh giá lại VNĐ
	Giá mua VNĐ	Chênh lệch tăng VNĐ	Chênh lệch giảm VNĐ	
	[1]	[2]	[3]	[4]=[1]+[2]-[3]
Cổ phiếu	131.067.292.122	54.077.901.127	4.781.326.599	180.363.866.650
Trái phiếu	10.000.000.000	79.275.200		10.079.275.200
Tiền gửi có kỳ hạn trên 3 tháng	46.654.538.316			46.654.538.316
	187.721.830.438	54.157.176.327	4.781.326.599	237.097.680.166

5.3 Các khoản phải thu

	31/12/2017 VNĐ	30/09/2017 VNĐ
1. Các khoản phải thu về bán các khoản đầu tư		
2. Các khoản phải thu và dự thu cổ tức	471.790.100	562.564.000
3. Các khoản phải thu và dự thu tiền lãi các khoản đầu tư	2.109.442.663	2.043.150.066
4. Phải thu khác	-	-

5. Dự phòng nợ phải thu khó đòi

- -
2.581.232.763 2.605.714.066

5.4 Phải trả các Đại lý phân phối, Công ty Quản lý quỹ về phí phát hành và mua lại Chứng chỉ quỹ

	31/12/2017 VNĐ	30/09/2017 VNĐ
Phải trả cho các Đại lý phân phối	154.336.254	229.566.947
Phải trả Công ty Quản lý quỹ	154.324.154	229.566.946
	308.660.408	459.133.893

5.5 Phải trả dịch vụ quản lý quỹ mở

5.5.1 Phí Quản Lý

Phí quản lý được tính và cộng dồn hàng ngày và được thanh toán hàng tháng cho Công Ty Quản Lý Quỹ. Phí quản lý hàng năm cho Quỹ sẽ là 1.5% của NAV/năm.

Trong mọi trường hợp, tổng Phí Quản Lý, Phí Quản Trị Quỹ và Phí Đại Lý Chuyên Nhượng không được vượt quá hạn mức theo quy định của pháp luật

5.5.2 Phí lưu ký, phí giám sát Quỹ, phí quản trị Quỹ

Phí lưu ký

Phí lưu ký là 0,04% (bốn điểm cơ bản) một năm trên NAV với mức tối thiểu là 18.000.000 VND (Mười tám triệu đồng) một tháng. Mức phí tối thiểu là 11.000.000 VND (Mười một triệu đồng) một tháng được áp dụng cho sáu tháng đầu tiên từ khi Quỹ bắt đầu hoạt động tại Ngân hàng TNHH MTV Standard Chartered. Phí lưu ký, bao gồm phí giao dịch và đăng ký cho các giao dịch chứng khoán, được tính toán và cộng dồn hàng ngày và được thanh toán hàng tháng cho Ngân Hàng Giám Sát. Phí trên chưa bao gồm thuế giá trị gia tăng.

Phí trả cho Ngân Hàng Giám Sát

Phí Ngân Hàng Giám Sát là 0,04% (bốn điểm cơ bản) một năm trên NAV với mức tối thiểu là 18.000.000 VND (Mười tám triệu đồng) một tháng. Mức phí tối thiểu là 11.000.000 VND (Mười một triệu đồng) một tháng được áp dụng cho sáu tháng đầu tiên được tính từ khi Quỹ bắt đầu hoạt động tại Ngân hàng TNHH MTV Standard Chartered. Phí Ngân Hàng Giám Sát được tính toán và cộng dồn hàng ngày và được thanh toán hàng tháng cho Ngân Hàng Giám Sát. Phí trên chưa bao gồm thuế giá trị gia tăng.

Phí quản trị Quỹ

Phí quản trị Quỹ là 0,04% (bốn điểm cơ bản) một năm trên NAV với mức tối thiểu là 18.000.000 VND (mười tám triệu đồng) một tháng. Mức phí này được miễn áp dụng trong vòng sáu tháng từ khi Quỹ bắt đầu hoạt động tại Ngân hàng TNHH MTV Standard Chartered. Phí quản trị Quỹ được tính toán và cộng dồn hàng ngày và được thanh toán hàng tháng cho bên cung cấp dịch vụ quản trị quỹ. Phí trên chưa bao gồm thuế giá trị gia tăng.

5.5.3 Phí chuyển nhượng trả cho VSD

Phí đại lý chuyển nhượng là 10.000.000 VND (mười triệu đồng) một tháng cộng với 0,01% giá trị giao dịch/1 giao dịch đối với các giao dịch trong tháng từ số 401 (bốn trăm linh một) trở đi (phí trên chưa bao gồm VAT). Phí đại lý chuyển nhượng được tính toán và cộng dồn hàng ngày và được thanh toán vào tháng 1 và tháng 7 hàng năm cho đại lý chuyển nhượng.

5.6 Tình hình biến động vốn chủ sở hữu

	Tại ngày 30/09/2017 VNĐ	Phát sinh trong kỳ VNĐ	Tại ngày 31/12/2017 VNĐ
Vốn góp phát hành			
Số lượng	15.928.993,39	1.324.468,32	17.253.461,71
Giá trị ghi theo mệnh giá	159.289.933.900,00	13.244.683.200	172.534.617.100
Thặng dư vốn	44.823.191.187,00	11.151.348.429	55.974.539.616
<i>Tổng giá trị phát hành CCQ</i>	<i>204.113.125.087</i>	<i>24.396.031.629</i>	<i>228.509.156.716</i>
Vốn góp mua lại			
Số lượng	(3.768.225,17)	(771.320,00)	(4.539.545,17)
Giá trị ghi theo mệnh giá	(37.682.251.700,00)	(7.713.200.000)	(45.395.451.700)
Thặng dư vốn góp mua lại của Nhà đầu tư	(14.212.251.532,00)	(6.621.056.719)	(20.833.308.251)
<i>Tổng giá trị mua lại CCQ</i>	<i>(51.894.503.232,00)</i>	<i>(14.334.256.719)</i>	<i>(66.228.759.951)</i>
Lợi nhuận để lại	67.441.461.961	22.030.058.775	89.471.520.736
Số lượng CCQ hiện hành	12.160.768,22	553.148,32	12.713.916,54
Giá trị vốn góp hiện hành	152.218.621.855	10.061.774.910	162.280.396.765
Giá trị Tài sản ròng	219.660.083.816	32.091.833.685	251.751.917.501
NAV hiện hành/ 1 CCQ	18.063,01		19.801,28

5.7 Lợi nhuận chưa phân phối

	Tại ngày 30/09/2017 VNĐ	Tại ngày 31/12/2017 VNĐ
Lãi/(Lỗ) đã thực hiện	45.461.076.098	48.512.460.796
Lãi/(Lỗ) chưa thực hiện	21.980.385.863	40.959.059.940
Lợi nhuận đã phân phối cho NĐT	-	-
Tổng lợi nhuận chưa phân phối	67.441.461.961	89.471.520.736

6.8 Lãi bán các khoản đầu tư

	Tổng giá trị bán VNĐ	Giá vốn bình quân gia quyền tính đến cuối ngày giao dịch VNĐ	Lãi bán các khoản đầu tư từ 01/10/2017 đến 31/12/2017 VNĐ
Cổ phiếu niêm yết	2.289.407.500	1.055.174.477	1.234.233.023
	2.289.407.500	1.055.174.477	1.234.233.023

VII. Sự kiện phát sinh sau ngày báo cáo tài chính

Không có sự kiện phát sinh sau ngày lập báo cáo tài chính cần điều chỉnh hoặc trình bày trên báo cáo tài chính.

Người lập:



Bà Võ Thị Thuý Linh
Kế toán

Người duyệt:



Bà Trần Thị Hà Linh
Trưởng Phòng Điều Hành

Người duyệt:



Ông Bùi Sỹ Tân
Phó Tổng Giám đốc



BÁO CÁO THU NHẬP
STATEMENT OF COMPREHENSIVE INCOME
Quý IV năm 2017/ Quarter IV 2017

Tên Công ty quản lý quỹ:
Management Fund Company:
Tên ngân hàng giám sát:
Supervising bank:
Tên Quỹ:
Fund name:
Ngày lập báo cáo:
Reporting Date:

Công ty Liên doanh Quản lý Quỹ Đầu tư Chứng khoán
Vietcombank Fund Management
Ngân hàng TNHH một thành viên Standard Chartered (Việt Nam)
Standard Chartered Bank (Vietnam) Ltd.
Quỹ Đầu Tư Cân Bằng Chiến Lược VCBF
VCBF Tactical Balanced Fund (VCBF-TBF)
Ngày 12 tháng 01 năm 2018
12-Jan-18

Chi tiêu Indicator	Mã số Code	Thuyết minh Note	Năm 2017 Year 2017		Năm 2016 Year 2016	
			Quý IV Quarter IV	Số lũy kế Year-to-date	Quý IV Quarter IV	Số lũy kế Year-to-date
I. THU NHẬP, DOANH THU HOẠT ĐỘNG ĐẦU TƯ Investment income	01		23,160,750,439	57,150,644,557	(7,288,373,005)	18,769,570,315
1.1. Cổ tức được chia Dividend income	02		1,726,698,100	6,641,045,300	625,173,000	3,683,871,696
1.2. Tiền lãi được nhận Interest income	03		1,221,145,239	3,916,893,290	780,250,195	2,405,857,149
1.3. Lãi (lỗ) bán các khoản đầu tư Realized gain (losses) from disposal investments	04		1,234,233,023	5,633,646,027	2,308,601,237	14,069,069,195
1.4. Chênh lệch tăng, giảm đánh giá lại các khoản đầu tư chưa thực hiện Unrealized gain (losses) from investment revaluation	05		18,978,674,077	40,959,059,940	(11,002,397,437)	(1,389,227,725)
1.5. Doanh thu khác Other income	06		-	-	-	-
1.6. Chênh lệch lãi, lỗ tỷ giá hối đoái đã và chưa thực hiện Realized and unrealized gain (losses) from foreign exchange	07		-	-	-	-
1.7. Doanh thu khác về đầu tư Other investment income	08		-	-	-	-
1.8. Dự phòng nợ phải thu và dự thu khó đòi về cổ tức, tiền lãi và xử lý tổn thất nợ phải thu khó đòi về cổ tức, tiền lãi Provision expense for bad debts from dividends, interest income and written off bad debts from dividends, interest income	09		-	-	-	-
II. CHI PHÍ ĐẦU TƯ INVESTMENT EXPENSE	10		32,799,364	108,480,870	36,510,252	124,585,565
2.1. Chi phí giao dịch mua, bán các khoản đầu tư Expense for purchasing and selling investments	11		32,799,364	108,480,870	36,510,252	124,585,565
Phí môi giới Brokerage fee	11.1		32,799,364	108,480,870	36,510,252	124,585,565
Chi phí thanh toán bù trừ Clearing settlement fee	11.2		-	-	-	-
2.2. Chi phí dự phòng nợ phải thu khó đòi và xử lý tổn thất phải thu khó đòi Provision expense	12		-	-	-	-
2.3. Chi phí lãi vay Borrowing interest expense	13		-	-	-	-
2.4. Chi phí dự phòng giảm giá tài sản nhận thế chấp và xử lý tổn thất các khoản đầu tư cho vay có tài sản nhận thế chấp Impairment expense for devaluation of assets received as pledge	14		-	-	-	-
2.5. Chi phí đầu tư khác Other investments expense	15		-	-	-	-
III. CHI PHÍ HOẠT ĐỘNG CỦA QUỸ OPERATING EXPENSE	20		1,178,410,338	4,046,164,254	802,090,383	3,070,932,967
3.1. Phí quản lý Quỹ mở Management fee	20.1		881,525,207	2,916,413,445	572,715,734	1,870,423,285
3.2. Phí dịch vụ lưu ký tài sản Quỹ mở Custodian fee	20.2		78,469,241	273,205,099	69,800,621	313,126,220
Phí dịch vụ lưu ký - bảo quản tài sản Custodian service - Custody Fee	20.2.1		54,000,000	195,000,000	33,000,000	222,000,000

Chỉ tiêu Indicator	Mã số Code	Thuyết minh Note	Năm 2017 Year 2017		Năm 2016 Year 2016	
			Quý IV Quarter IV	Số lũy kế Year-to-date	Quý IV Quarter IV	Số lũy kế Year-to-date
Phí dịch vụ lưu ký - giao dịch chứng khoán Custodian service - Transaction fee	20.2.2		19,360,000	60,390,000	31,030,000	77,020,000
Phí dịch vụ lưu ký - phí VSD Custodian service - VSD fee	20.2.3		5,109,241	17,815,099	5,770,621	14,106,220
3.3. Phí dịch vụ giám sát Supervising fee	20.3		59,400,000	214,500,000	36,300,000	244,200,000
3.4. Phí dịch vụ quản trị Quỹ mở Fund administrative fee	20.4		59,400,000	178,200,000	-	86,467,233
3.5. Phí dịch vụ đại lý chuyển nhượng Transfer agent fee	20.5		33,000,000	132,000,000	33,000,000	134,869,740
3.6. Phí dịch vụ khác của Nhà cung cấp dịch vụ cho Quỹ mở Other service fees	20.6		-	-	-	-
3.7. Chi phí họp, Đại hội Quỹ mở Meeting and General Meeting expense	20.7		-	63,758,740	-	20,171,209
3.8. Chi phí kiểm toán Audit expense	20.8		33,271,227	132,000,000	35,146,559	132,000,000
3.9. Chi phí thanh lý tài sản Quỹ mở Asset disposal expense	20.9		-	-	-	-
3.10. Chi phí hoạt động khác Other operating expense	20.10		33,344,663	136,086,970	55,127,469	269,675,280
Thù lao ban đại diện Quỹ Remuneration of Fund's Board of Representatives	20.10.01		30,000,000	120,000,000	30,000,000	120,000,000
Chi phí công tác, họp của ban đại diện Fund's Board of Representatives travelling, meeting expense	20.10.02		-	-	-	-
Chi phí báo cáo thường niên Annual report expense	20.10.03		-	-	-	-
Chi phí cung cấp báo giá chứng khoán Price feed fee Expenses	20.10.04		-	-	-	-
Chi phí thiết lập Quỹ Set up Expenses	20.10.05		-	-	-	-
Phí niêm yết Listing fee expenses	20.10.06		-	-	-	-
Phí quản lý thường niên Annual fee Expenses	20.10.07		2,520,541	10,000,000	10,000,000	10,000,000
Phí ngân hàng Bank charges	20.10.08		824,122	4,322,970	3,577,469	39,537,752
Chi phí công bố thông tin của Quỹ Expenses for information disclosure of the Fund	20.10.09		-	-	-	-
Chi phí dịch vụ tư vấn pháp lý Legal consultancy expenses	20.10.10		-	-	-	88,587,528
Chi phí khác Other expenses	20.10.11		-	1,764,000	11,550,000	11,550,000
IV. KẾT QUẢ HOẠT ĐỘNG ĐẦU TƯ GAIN (LOSSES) FROM INVESTMENT (23 = 01-10-20)	23		21,949,540,737	52,995,999,433	(8,126,973,640)	15,574,051,783
V. KẾT QUẢ THU NHẬP VÀ CHI PHÍ KHÁC OTHER INCOME AND EXPENSE	24		80,518,038	166,319,393	17,484,361	90,383,282
5.1. Thu nhập khác Other income	24.1		80,518,038	166,319,393	17,484,361	90,383,282
5.2. Chi phí khác Other expense	24.2		-	-	-	-
VI. TỔNG LỢI NHUẬN KẾ TOÁN TRƯỚC THUẾ PROFIT BEFORE TAX (30=23+24)	30		22,030,058,775	53,162,318,826	(8,109,489,279)	15,664,435,065
6.1. Lợi nhuận/(lỗ) đã thực hiện Realized profit (losses)	31		3,051,384,698	12,203,258,886	2,892,908,158	17,053,662,790
6.2. Lợi nhuận/(lỗ) chưa thực hiện Unrealized profit (losses)	32		18,978,674,077	40,959,059,940	(11,002,397,437)	(1,389,227,725)
VII. CHI PHÍ THUẾ TNDN CORPORATE INCOME TAX	40		-	-	-	-

08
CÔNG
LIÊN DO
AN LÝ QUỸ
HÙNG KH
IETCOMB
KIỂM - T

Chi tiêu Indicator	Mã số Code	Thuyết minh Note	Năm 2017 Year 2017		Năm 2016 Year 2016	
			Quý IV Quarter IV	Số lũy kế Year-to-date	Quý IV Quarter IV	Số lũy kế Year-to-date
VIII. LỢI NHUẬN KẾ TOÁN SAU THUẾ TNDN PROFIT AFTER TAX (41=30-40)	41		22,030,058,775	53,162,318,826	(8,109,489,279)	15,664,435,065

Người lập:



Bà Võ Thị Thủy Linh
Kế toán

Người duyệt:



Bà Trần Thị Hà Linh
Trưởng Phòng Điều Hành



Ông Bùi Sỹ Tân
Phó Tổng Giám Đốc





BÁO CÁO TÌNH HÌNH TÀI CHÍNH
STATEMENT OF FINANCIAL POSITION
Tại ngày 31 tháng 12 năm 2017/As at 31 Dec 2017

Tên Công ty quản lý quỹ:
Management Fund Company:
Tên ngân hàng giám sát:
Supervising bank:
Tên Quỹ:
Fund name:
Ngày lập báo cáo:
Reporting Date:

Công ty Liên doanh Quản lý Quỹ Đầu tư Chứng khoán Vietcombank
Vietcombank Fund Management
Ngân hàng TNHH một thành viên Standard Chartered (Việt Nam)
Standard Chartered Bank (Vietnam) Ltd.
Quỹ Đầu Tư Cân Bằng Chiến Lược VCBF
VCBF Tactical Balanced Fund (VCBF-TBF)
Ngày 12 tháng 01 năm 2018
12-Jan-18

Chi tiêu Indicator	Mã số Code	Thuyết minh Note	Ngày 31 tháng 12 năm 2017 As at 31 Dec 2017	Ngày 30 tháng 09 năm 2017 As at 30 Sep 2017
I. TÀI SẢN ASSETS				
1. Tiền gửi ngân hàng và tương đương tiền Cash at bank and cash equivalent	110		16,087,472,287	25,184,125,541
1.1. Tiền gửi ngân hàng cho hoạt động của Quỹ mở Cash at bank for Fund's operation	111		7,862,212,593	13,053,852,872
1.2. Tiền gửi có kỳ hạn dưới 3 tháng Term deposit less than 3 months	112		8,225,259,694	12,130,272,669
2. Các khoản đầu tư thuần Investment	120		237,097,680,166	195,013,779,319
2.1. Các khoản đầu tư Investments	121		237,097,680,166	195,013,779,319
Cổ phiếu Shares	121.1		180,363,866,650	142,917,434,850
Trái phiếu Bonds	121.3		10,079,275,200	10,025,370,400
Chứng chỉ tiền gửi ghi danh Registered Deposit Certificate	121.2		-	-
Hợp đồng tiền gửi có kỳ hạn trên ba (03) tháng Deposit with term over three (03) months	121.4		46,654,538,316	42,070,974,069
Quyền mua chứng khoán Investments - Rights	121.6		-	-
2.2. Dự phòng giảm giá tài sản nhận thế chấp Impairment of devaluation of assets as pledge	122		-	-
3. Các khoản phải thu Receivables	130		2,581,232,763	2,605,714,066
3.1. Phải thu về bán các khoản đầu tư Receivables from investments sold but not yet settled	131		-	-
3.2. Phải thu và dự thu cổ tức, tiền lãi các khoản đầu tư Dividend and interest receivables	133		2,581,232,763	2,605,714,066
Phải thu cổ tức, tiền lãi đến ngày nhận Dividend and interest receivables	134		-	-
Dự thu cổ tức, tiền lãi chưa đến ngày nhận Accrual dividend, interest income	136		2,581,232,763	2,605,714,066
3.3. Các khoản phải thu khác Other receivables	137		-	-
3.4. Dự phòng nợ phải thu khó đòi Provision for doubtful debt	138		-	-
TỔNG TÀI SẢN TOTAL ASSETS	100		255,766,385,216	222,803,618,926
II. NỢ PHẢI TRẢ TOTAL LIABILITIES	II			
1. Vay ngắn hạn - hợp đồng repo Shortterm loans - Repo	311		-	-
2. Phải trả về mua các khoản đầu tư Payables for securities bought but not yet settled	312		1,327,948,940	758,682,930
3. Phải trả phí cho các Đại lý phân phối, Công ty quản lý quỹ về mua bán Chứng chỉ quỹ Subscription and Redemption fee payable to distributors and fund management company	313		308,660,408	459,133,893




Chi tiêu Indicator	Mã số Code	Thuyết minh Note	Ngày 31 tháng 12 năm 2017 As at 31 Dec 2017	Ngày 30 tháng 09 năm 2017 As at 30 Sep 2017
4. Thuế và các khoản phải nộp Nhà nước Tax payables and obligations to the State Budget	314		2,891,120	8,920,034
5. Phải trả thu nhập cho Nhà đầu tư Profit distribution payables	315		-	-
6. Chi phí phải trả Expense Accruals	316		76,000,000	67,208,232
Trích trước phí môi giới Expense accruals - Brokerage fee	316.1		-	-
Trích trước phí kiểm toán Expense accruals- Audit fee	316.2		66,000,000	32,728,773
Trích trước phí họp đại hội thường niên Expense accruals - Annual General meeting	316.3		-	-
Trích trước phí báo cáo thường niên Expense accruals for Annual report	316.4		-	-
Trích trước thù lao ban đại diện quỹ Expense accruals - Remuneration Payable to Fund's Board of Representatives	316.5		-	27,000,000
Trích trước phí công tác, họp của ban đại diện Expense accruals for Fund's Board of Representatives travelling, meeting	316.6		-	-
Trích trước phí quản lý thường niên Expense accruals for Annual Fee	316.7		10,000,000	7,479,459
7. Phải trả cho Nhà đầu tư về mua Chứng chỉ quỹ Subscription Suspense Payable	317		1,711,014,000	382,987,900
8. Phải trả cho Nhà đầu tư về mua lại Chứng chỉ quỹ Redemption payable	318		145,645,336	600,659,477
9. Phải trả dịch vụ quản lý Quỹ mở Fund management related service expense payable	319		442,307,911	865,942,644
Trích trước phải trả phí quản lý Expense accruals for Management fee	319.1		312,767,911	764,122,644
Trích trước phí lưu ký tài sản Expense accruals for Custodian fee	319.2		18,000,000	18,000,000
Trích trước phí quản trị quỹ Expense accruals for Fund administration fee	319.3		19,800,000	19,800,000
Trích trước phí giám sát Expense accruals for Supervising fee	319.4		19,800,000	19,800,000
Trích trước phí dịch vụ đại lý chuyển nhượng Expense accruals for Transfer agency fee	319.5		66,000,000	33,000,000
Phải trả phí giao dịch Accruals of Transaction Fee	319.6		5,940,000	11,220,000
Phải trả phí giao dịch thanh toán bù trừ chứng khoán Accruals of Clearing Settlement Fee	319.7		-	-
10. Phải trả, phải nộp khác Other payables	320		-	-
TỔNG NỢ PHẢI TRẢ TOTAL LIABILITIES	300		4,014,467,715	3,143,535,110
III. GIÁ TRỊ TÀI SẢN RÒNG CÓ THỂ PHÂN PHỐI CHO NHÀ ĐẦU TƯ NĂM GIỮ CHỨNG CHỈ QUỸ MỞ (I-II) DISTRIBUTABLE NET ASSET VALUE (I-II)	400		251,751,917,501	219,660,083,816
1. Vốn góp của Nhà đầu tư Paid up capital	411		127,139,165,400	121,607,682,200
1.1 Vốn góp phát hành Capital from subscription	412		172,509,330,400	159,264,647,200
1.2 Vốn góp mua lại Capital from redemption	413		(45,370,165,000)	(37,656,965,000)
2. Thặng dư vốn góp của Nhà đầu tư Share premium	414		35,141,231,365	30,610,939,655
3. Lợi nhuận chưa phân phối Undistributed earnings	420		89,471,520,736	67,441,461,961

3 - L. D
ÔNG TY
N DOANH
Y QUỸ ĐẦU
NG KHOA
TCOMBAN
TIÊM - T. S

Chi tiêu Indicator	Mã số Code	Thuyết minh Note	Ngày 31 tháng 12 năm 2017 As at 31 Dec 2017	Ngày 30 tháng 09 năm 2017 As at 30 Sep 2017
IV. GIÁ TRỊ TÀI SẢN RÒNG QUỸ MỞ TRÊN 1 ĐƠN VỊ CHỨNG CHỈ QUỸ (IV=(I-II)/III) NET ASSET VALUE PER FUND CERTIFICATE	430		19,801.28	18,063.01
V. LỢI NHUẬN ĐÃ PHÂN PHỐI CHO NHÀ ĐẦU TƯ DISTRIBUTED EARNINGS	440		-	-
1. Lợi nhuận/Tài sản đã phân phối cho Nhà đầu tư trong năm Distributed earnings assets in the period	441		-	-
2. Lợi nhuận đã phân phối cho Nhà đầu tư lũy kế từ khi thành lập Quỹ mở đến kỳ lập báo cáo này Accumulated distributed profit/ assets	442		-	-
VI. CÁC CHỈ TIÊU NGOÀI BÁO CÁO TÌNH HÌNH TÀI CHÍNH OFF BALANCE SHEET ITEMS	VI			
1. Tài sản nhận thế chấp Assets received as pledge	001		-	-
2. Nợ khó đòi đã xử lý Written off bad debts	002		-	-
3. Ngoại tệ các loại Foreign currencies	003		-	-
4. Số lượng Chứng chỉ quỹ đang lưu hành Number of outstanding fund certificates	004		12,713,916.54	12,160,768.22

Người lập:



Bà Võ Thị Thuý Linh
Kế toán

Người duyệt:




Bà Trần Thị Hà Linh
Trưởng Phòng Điều Hành

Ông Bùi Sỹ Tân
Phó Tổng Giám Đốc





BÁO CÁO LƯU CHUYỂN TIỀN TỆ
CASH FLOW STATEMENT

Quý IV năm 2017/ Quarter IV 2017

Tên Công ty quản lý quỹ:
Management Fund Company:
Tên ngân hàng giám sát:
Supervising bank:
Tên Quỹ:
Fund name:
Ngày lập báo cáo:
Reporting Date:

Công ty Liên doanh Quản lý Quỹ Đầu tư Chứng khoán Vietcombank
Vietcombank Fund Management
Ngân hàng TNHH một thành viên Standard Chartered (Việt Nam)
Standard Chartered Bank (Vietnam) Ltd.
Quỹ Đầu tư Cân Bằng Chiến Lược VCBF
VCBF Tactical Balanced Fund (VCBF-TBF)
Ngày 12 tháng 01 năm 2018
12-Jan-18

Chỉ tiêu Indicator	Mã số Code	Thuyết minh Note	Quý IV năm 2017 Quarter IV 2017	Quý III năm 2017 Quarter III 2017
I. Lưu chuyển tiền từ hoạt động đầu tư Cash flow from investing activities	I			
1. Lợi nhuận trước Thuế thu nhập doanh nghiệp Profit before income tax	01		22,030,058,775	(1,936,778,980)
2. Điều chỉnh cho các khoản tăng giá trị tài sản ròng từ các hoạt động đầu tư Adjustment for NAV increase from investing activities	02		(18,942,882,309)	6,716,211,962
(- lãi) hoặc (+ lỗ) chênh lệch tỷ giá hối đoái/ đánh giá lại các khoản đầu tư chưa thực hiện Unrelied Gain or (Loss) from FX valuation/Investment revaluation	03		(18,978,674,077)	6,746,420,178
(+) chi phí trích trước Increase of Accrued Expenses	04		35,791,768	(30,208,216)
3. Lợi nhuận từ hoạt động đầu tư trước thay đổi vốn lưu động Profit from investing activities before changes in working capital	05		3,087,176,466	4,779,432,982
(-) Tăng (+) giảm đầu tư (Increase), Decrease Investments			(23,105,226,770)	(24,044,825,068)
(-) Tăng, (+) giảm phải thu bán chứng khoán đầu tư (Increase), Decrease in Receivables from investments sold but not yet settled	06		-	-
(-) Tăng, (+) giảm dự thu phải thu tiền lãi các khoản đầu tư (Increase), Decrease in Dividend and interest receivables	07		24,481,303	(262,911,136)
(-) Tăng, (+) giảm các khoản phải thu khác (Increase), Decrease in other receivables	08		-	-
(+) Tăng, (-) giảm vay ngắn hạn Increase, (Decrease) in Short term Loans	09		-	-
(+) Tăng, (-) giảm phải trả cho người bán (Decrease), Increase in payables for securities purchased but not yet settled	10		569,266,010	758,682,934
(+) Tăng, (-) giảm phải trả các Đại lý phân phối Chứng chỉ quỹ, Công ty Quản lý Quỹ (Decrease)/Increase in subscription and redemption fee payable to distributors and Fund Management Company	11		(150,473,485)	228,456,289
(+) Tăng, (-) giảm phải trả thu nhập cho Nhà đầu tư Increase, (Decrease) profit distribution payables	12		-	-
(+) Tăng, (-) giảm Thuế và các khoản phải nộp Nhà nước Increase, (Decrease) Tax payables and obligations to the State Budget	13		(6,028,914)	6,257,362
(+) Tăng, (-) giảm phải trả cho Nhà đầu tư về mua Chứng chỉ quỹ Increase, (Decrease) Subscription Suspense Payable	14		1,328,026,100	(906,935,100)
(+) Tăng, (-) giảm phải trả cho Nhà đầu tư về mua lại Chứng chỉ quỹ Increase, (Decrease) Redemption payable	15		(455,014,141)	355,233,659
(+) Tăng, (-) giảm phải trả, phải nộp khác Increase, (Decrease) Other payables	16		(27,000,000)	-
(+) Tăng, (-) giảm Phải trả dịch vụ quản lý Quỹ mở Increase, (Decrease) Fund management related service expense payable	17		(423,634,733)	67,387,559
(+) Tăng, (-) giảm Thuế Thu nhập doanh nghiệp đã nộp Increase, (Decrease) Income Tax Payment	18		-	-
Lưu chuyển tiền thuần từ hoạt động đầu tư (1+2+3) Net Cash flow from Investing activities	19		(19,158,428,164)	(19,031,430,331)
II. Lưu chuyển tiền từ hoạt động tài chính Cash flow from financing activities	II			



Chi tiêu Indicator	Mã số Code	Thuyết minh Note	Quý IV năm 2017 Quarter IV 2017	Quý III năm 2017 Quarter III 2017
1. Tiền thu từ phát hành Chứng chỉ quỹ mở Receipts from subscriptions	31		24,396,031,629	31,460,312,107
2. Tiền chi mua lại Chứng chỉ quỹ mở Payments for redemptions	32		(14,334,256,719)	(5,920,036,379)
3. Tiền vay gốc Principal of Loans	33		-	-
4. Tiền chi trả nợ gốc vay Payment of Principal loans	34		-	-
5. Tiền chi trả cổ tức, tiền lãi cho nhà đầu tư Dividend, profit distribution payment	35		-	-
Lưu chuyển tiền thuần từ hoạt động tài chính (1-2+3-4-5) Net cash outflows from financing activities	30		10,061,774,910	25,540,275,728
III. Tăng/giảm tiền thuần trong kỳ Net Increase/Decrease in cash and cash equivalent for the period	40		(9,096,653,254)	6,508,845,397
IV. Tiền và các khoản tương đương tiền đầu kỳ Cash and cash equivalents at the beginning of period	50		25,184,125,541	18,675,280,144
Tiền gửi ngân hàng đầu kỳ: Cash at bank of the beginning of period	51		25,184,125,541	18,675,280,144
- Tiền gửi ngân hàng cho hoạt động của Quỹ Cash at bank for Fund's operation	52		24,676,643,150	17,057,362,653
- Tiền gửi cho hoạt động mua bán của nhà đầu tư Cash at bank for Fund's subscription/redemption	53		507,482,391	1,617,917,491
- Tiền gửi phong tỏa Frozen Account	54		-	-
V. Tiền và các khoản tương đương tiền cuối kỳ Cash and cash equivalents at the end of period	55		16,087,472,287	25,184,125,541
Tiền gửi ngân hàng cuối kỳ: Cash at bank of the end of period	56		16,087,472,287	25,184,125,541
- Tiền gửi ngân hàng cho hoạt động của Quỹ Cash at bank for Fund's operation	57		14,230,812,951	24,676,643,150
- Tiền gửi cho hoạt động mua bán của nhà đầu tư Cash at bank for Fund's subscription/redemption	58		1,856,659,336	507,482,391
- Tiền gửi phong tỏa Frozen Account	59		-	-
VI. Thay đổi Tiền và các khoản tương đương tiền trong kỳ Changes in cash and cash equivalents in the period	60		(9,096,653,254)	6,508,845,397
Khác Other	80		-	-

Người lập:



Bà Võ Thị Thủy Linh
Kế toán

Người duyệt:



Bà Trần Thị Hà Linh
Trưởng Phòng Điều Hành



Ông Bùi Sỹ Tân
Phó Tổng Giám Đốc

BÁO CÁO CỦA NGÂN HÀNG GIÁM SÁT

Chúng tôi là Ngân hàng giám sát của Quỹ Đầu Tư Cân Bằng Chiến Lược VCBF (“Quỹ”). Cho giai đoạn từ ngày 01 tháng 10 năm 2017 đến ngày 31 tháng 12 năm 2017, với sự hiểu biết của chúng tôi, Quỹ đã hoạt động và được quản lý với các nội dung dưới đây:

- a) Trong quá trình giám sát hoạt động đầu tư và các giao dịch tài sản của quỹ từ ngày 01 tháng 10 năm 2017 đến ngày 31 tháng 12 năm 2017, Quỹ Đầu Tư Cân Bằng Chiến Lược VCBF đã tuân thủ các giới hạn về hạn mức đầu tư được quy định tại các văn bản pháp luật chứng khoán hiện hành về quỹ mở, Bản cáo bạch của Quỹ và văn bản pháp luật liên quan.
- b) Việc định giá, đánh giá tài sản của Quỹ đã phù hợp với Điều lệ Quỹ, Bản cáo bạch của Quỹ và các văn bản pháp luật liên quan.
- c) Phát hành và mua lại Chứng chỉ quỹ đã phù hợp với Điều lệ Quỹ, Bản cáo bạch của Quỹ và các văn bản pháp luật liên quan.
- d) Trong giai đoạn từ ngày 01 tháng 10 năm 2017 đến ngày 31 tháng 12 năm 2017, Quỹ không thực hiện phân phối lợi nhuận cho nhà đầu tư.

Hà Nội, ngày 12 tháng 01 năm 2018.

ĐẠI DIỆN NGÂN HÀNG GIÁM SÁT



Vũ Hương Giang

Phó Phòng Nghiệp vụ Dịch vụ Chứng khoán

NHÂN VIÊN GIÁM SÁT

Trương Thị Hoàng Yến

Nhân viên Bộ phận Giám sát

Standard Chartered Bank (Vietnam) Limited

Head Office

P1810-1815, Keangnam Hanoi Landmark,
E6 Phạm Hưng, Mễ Trì Ward,
South Tu Liem District, Hanoi

Tel : (84 4) 3936 8000
Fax : (84 4) 3837 8356
Swift: SCBLVNVX

Here for good