



Global Knowledge. Local Expertise

Phụ lục số 28

Nội dung Báo cáo hoạt động quản lý quỹ mở của Công ty quản lý quỹ
(ban hành kèm theo Thông tư hướng dẫn về việc thành lập và quản lý quỹ mở)

BÁO CÁO VỀ HOẠT ĐỘNG CỦA QUỸ

30.06.2015

1. Thông tin về quỹ

- a) Tên của Quỹ/ loại hình Quỹ: **QUỸ ĐẦU TƯ CỔ PHIẾU HÀNG ĐẦU VIỆT NAM (VCBF-BCF)/ QUỸ MỞ**
- b) Mục tiêu đầu tư của Quỹ: **Gia tăng phần vốn gốc trong trung hạn và dài hạn**
- c) Thời hạn hoạt động của Quỹ (nếu có): **Không giới hạn**
- d) Danh mục tham chiếu (benchmark portfolio) (nếu có): **VN100**
- e) Chính sách phân chia lợi nhuận: **Công ty quản lý quỹ đề xuất dựa trên báo cáo kiểm toán xác nhận có đủ lợi nhuận để phân phối và được đại hội nhà đầu tư thông qua.**
- f) Số lượng đơn vị Quỹ đang lưu hành: **7.429.099,97**
- g) Nội dung thay đổi trong Điều lệ Quỹ trong kỳ báo cáo: **Chưa có thay đổi về Điều lệ Quỹ trong kỳ báo cáo.**
- h) Nội dung Nghị Quyết Đại hội nhà đầu tư trong kỳ báo cáo: **Nội dung Nghị Quyết Đại hội nhà đầu tư đã được trình bày trong Đại Hội ngày 15/04/2015**
- i) Ý kiến nhận xét của Ngân hàng giám sát về các nội dung quy định tại Điều 45 Thông tư Hướng dẫn thành lập và quản lý quỹ mở: **Quỹ đã tuân thủ theo các nội dung quy định tại điều 45 Thông tư 183/2011/TT-BTC về hướng dẫn thành lập và quản lý quỹ mở về Chế độ báo cáo, lưu trữ hồ sơ, quản lý thông tin.**

2. Báo cáo về kết quả hoạt động của Quỹ

- a) Thông tin về danh mục đầu tư và giá trị tài sản ròng của Quỹ, cụ thể:

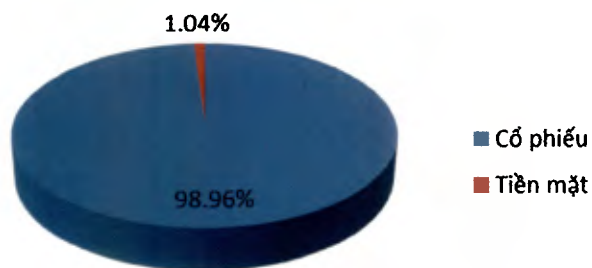
- Danh mục đầu tư của Quỹ phân bổ theo loại tài sản (cổ phiếu/trái phiếu/tiền...) tại thời điểm 31/12/2014:

Cổ phiếu:	98,96%
Tiền :	1,04%

Head Office
Vietcombank Tower, 15th Floor,
198 Tran Quang Khai St., Hoan Kiem Dist, Hanoi, Vietnam
T. (84-4) 3936 4540 • F. (84-4) 3936 4542

Ho Chi Minh Office
Centec Tower, 14th Floor,
72-74 Nguyen Thi Minh Khai St., Dist. 3, HCMC, Vietnam
T. (84-8) 3827 0750 • F. (84-8) 3827 0751

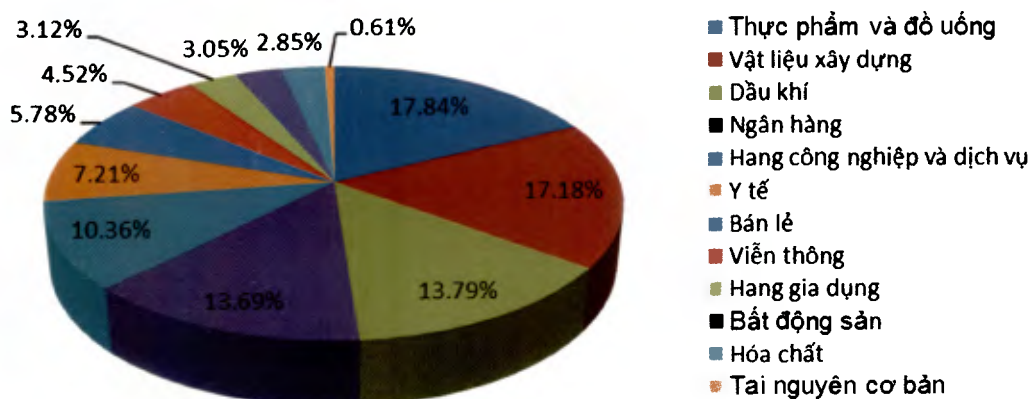
www.vcbf.com



- Danh mục đầu tư của Quỹ phân bổ theo ngành, lĩnh vực tại ngày 30/06/2015 (hiện tại Quỹ mới đầu tư vào cổ phiếu niêm yết)

Thực phẩm và đồ uống	17,84%
Vật liệu xây dựng	17,18%
Dầu khí	13,79%
Ngân hàng	13,69%
Hàng công nghiệp và dịch vụ	10,36%
Y tế	7,21%
Bán lẻ	5,78%
Viễn thông	4,52%
Hàng gia dụng	3,12%
Bất động sản	3,05%
Hóa chất	2,85%
Tài nguyên cơ bản	0,61%

Phân bổ ngành tại 30 tháng 6 năm 2015



- Giá trị tài sản ròng của Quỹ: **VNĐ 76.287.271.330**
- Giá trị tài sản ròng trên một đơn vị quỹ: **VNĐ 10.268,70**
- Số lượng chứng chỉ quỹ đang lưu hành: **7.429.099,97 Chứng Chỉ Quỹ**
- Giá trị tài sản ròng trên một đơn vị quỹ cao nhất/ thấp nhất trong năm:

Cao nhất: VNĐ 10.326,69 (ngày 24/06/2015)

Thấp nhất: VNĐ 9.447,39 (ngày 19/12/2014)

- Tổng lợi nhuận của quỹ, nêu chi tiết phần lợi nhuận thu được từ sự tăng trưởng giá chứng khoán (giá trị lãi vốn) và phần lợi nhuận thu được từ lợi tức chứng khoán (cổ tức, trái tức, lãi suất tiền gửi...) (giá trị thu nhập):

Tổng thu nhập của quỹ: VNĐ 5.816.621.936, trong đó

+ Thu nhập từ lãi tiền gửi: VNĐ 146.848.837

+ Thu nhập từ cổ tức: VNĐ 1.345.081.000

+ Thu nhập khác: VNĐ 25,060,499

+ Thu nhập từ đánh giá lại các khoản đầu tư chưa thực hiện: VNĐ 4.415.551.464

+ Lỗ do bán chứng khoán: VNĐ 115,919,864

Tổng chi phí của quỹ: VNĐ 1.199.565.814, trong đó

+ Chi phí thực hiện: VNĐ 1.199.565.814

Lợi nhuận của quỹ: VNĐ 4.617.056.122

- Lợi nhuận đã phân phối trên một đơn vị quỹ (giá trị thuần và giá trị gộp) trong kỳ báo cáo, kể cả trong trường hợp chi trả bằng tiền mặt hoặc chi trả bằng đơn vị quỹ; thời điểm phân chia lợi nhuận; Giá trị tài sản ròng trên một đơn vị quỹ trước và sau thời điểm phân chia lợi nhuận: **Quỹ không phân phối lợi nhuận trong 6 tháng đầu năm 2015**

- Tỷ lệ chi phí hoạt động của Quỹ và thuyết minh về việc chênh lệch chi phí hoạt động của quỹ:

Tỷ lệ chi phí cuối quý I/2015: 3,29%

Tỷ lệ chi phí cuối quý II/2015: 3,19%

- Tốc độ vòng quay danh mục và thuyết minh về việc chênh lệch tốc độ vòng quay của danh mục:

Tốc độ vòng quay danh mục cuối quý I/2015: 37,10%

Tốc độ vòng quay danh mục cuối quý II/2015: 17,98%

- b) Chỉ tiêu về lợi nhuận của quỹ

Tổng lợi nhuận bình quân năm của quỹ phát sinh trong kỳ báo cáo xác định:

6 -
CÔNG
TIẾN D
! LÝ Q
HỨNG
ETCO
KIỂM

- (i) trong thời hạn 12 tháng (1 năm), tính tới ngày lập báo cáo (hoặc tính từ thời điểm lập quỹ tới ngày báo cáo nếu quỹ hoạt động dưới 1 năm): **2,69%**
- (ii) trong thời hạn 36 tháng (3 năm), tính tới ngày lập báo cáo (hoặc tính từ thời điểm lập quỹ tới ngày báo cáo nếu quỹ hoạt động dưới 3 năm): **Không có**
- (iii) trong thời hạn 60 tháng (5 năm), tính tới ngày lập báo cáo (hoặc tính từ thời điểm lập quỹ tới ngày báo cáo nếu quỹ hoạt động dưới 5 năm): **Không có**.

c) Các chỉ tiêu so sánh khác, bảo đảm tuân thủ nguyên tắc:

- Phương thức, nguyên tắc xác định giá trị tài sản, giá trị lợi nhuận là thống nhất, đã được công bố và được thẩm định bởi một tổ chức độc lập khác: **phương pháp xác định giá trị tài sản được quy định trong Sổ tay định giá lập bởi Công ty quản lý quỹ, được Ban Đại Diện Quỹ thông qua và kiểm tra rà soát bởi Ngân hàng giám sát Deutsche Bank**

- Dữ liệu được cung cấp bởi một tổ chức độc lập: **giá chứng khoán được Reuter's cung cấp**

3. Báo cáo về hoạt động quản lý tài sản của Công ty quản lý quỹ:

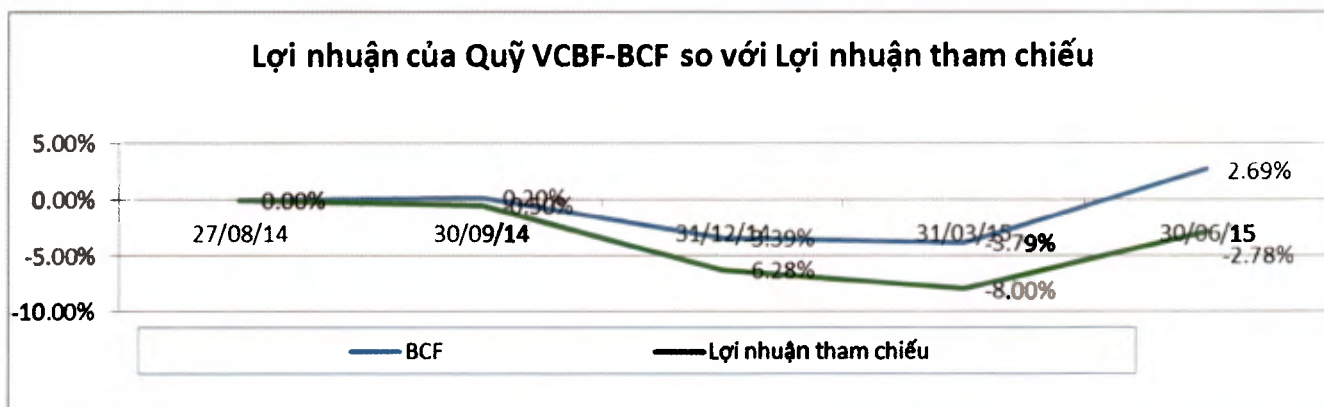
Báo cáo về hoạt động quản lý tài sản của Công ty quản lý quỹ phải bao gồm các nội dung sau:

a) Thuyết minh về việc thay đổi Công ty quản lý quỹ: **Không có**.

b) Thuyết minh về việc quỹ có đạt được mục tiêu đầu tư: **Do được thành lập vào tháng 8/2014 nên Quỹ vẫn đang thiết lập mục tiêu đầu tư đề cập trong Bản Cáo Bạch**

c) So sánh kết quả lợi nhuận của quỹ với kết quả lợi nhuận của danh mục tham chiếu, chỉ số cơ sở công bố tại Bản cáo bạch trong cùng kỳ báo cáo (bảng đồ thị):

Ngày	Lợi nhuận của quỹ VCBF-BCF	Lợi nhuận tham chiếu
27/08/14	0,00%	0,00%
30/09/14	0,20%	-0,50%
31/12/14	-3,39%	-6,28%
31/03/15	-3,79%	-8,00%
30/06/15	2,69%	-2,78%



d) So sánh kết quả lợi nhuận của quỹ với kết quả lợi nhuận của danh mục tham chiếu, chỉ số cơ sở công bố tại Bản cáo bạch trong khoảng thời gian năm (05) năm gần nhất, tính tới ngày báo cáo (bảng đồ thị): **Không có**

e) Mô tả chiến lược, chiến thuật đầu tư mà quỹ đã sử dụng trong kỳ báo cáo. Trường hợp có sự khác biệt giữa chiến lược, chiến thuật đầu tư thực hiện trong kỳ so với chiến lược, chiến thuật đầu tư đã công bố tại Bản cáo bạch, thì phải bổ sung thuyết minh và đánh giá ưu, nhược điểm của chiến lược, chiến thuật đầu tư đã thực hiện trong kỳ: **Chiến thuật và chiến lược đầu tư trong kỳ theo sát chiến lược và chiến thuật đầu tư đã công bố tại Bản cáo bạch.**

f) Mô tả sự khác biệt về cơ cấu danh mục đầu tư của quỹ tại thời điểm báo cáo, so với danh mục đầu tư của quỹ năm liền kề năm báo cáo:

Tỷ lệ cổ phiếu trong danh mục đã tăng từ 0% vào ngày 22/8/2014 lên 99.0% tại ngày 30/06/2015.

g) Phân tích kết quả hoạt động của quỹ dựa trên việc so sánh giá trị tài sản ròng trên một đơn vị quỹ (sau khi đã điều chỉnh phần lợi nhuận đã phân phối, nếu có) tại kỳ báo cáo này tại kỳ báo cáo gần nhất: **Trong 6 tháng 2015, quỹ không chia lợi nhuận**

- Giá trị tài sản ròng trên một đơn vị quỹ tại đầu năm 2015: VNĐ 9.651,07

- Giá trị tài sản ròng trên một đơn vị quỹ tại ngày định giá 30/06/2015: VNĐ 10.268,70 tăng 6,40%

h) Đánh giá biến động của các thị trường trong kỳ báo cáo, kể cả thị trường nước ngoài, mà quỹ đầu tư vào, thông tin về lợi nhuận đầu tư đối với từng loại tài sản: cổ phiếu, cổ phiếu blue-chip, cổ phiếu các công ty có mức vốn hóa thấp (small-cap)....:

Kể từ thời điểm lập quỹ ngày 22/08/2014, chỉ số VN100 giảm từ 586.3 điểm xuống còn 570,0 điểm vào ngày 30/06/2015, giảm 2,78%

i) Thông tin về việc chia, tách đơn vị quỹ trong kỳ (nếu có); ảnh hưởng của việc chia tách đơn vị quỹ và giá trị tài sản ròng trên từng đơn vị quỹ (trước và sau khi chia, tách): **Không có.**

k) Các trường hợp có ảnh hưởng tới quyền lợi của nhà đầu tư nắm giữ chứng chỉ quỹ: **Không có.**

l) Thông tin về các giao dịch với người có quyền lợi liên quan (nếu có): **Không có.**

m) Các thông tin khác (nếu có): **Không có.**

4. Báo cáo về hoạt động giám sát của ngân hàng giám sát: nội dung như trình bày trong báo cáo giám sát của Ngân Hàng Deustche.

I. Tính tuân thủ:

Quỹ Đầu Tư cổ phiếu hàng đầu VCBF nhận Giấy chứng nhận đăng ký chào bán chứng chỉ quỹ ra công chúng số 34/GCN-UBCK ngày 12 tháng 05 năm 2014 do chủ tịch Ủy ban Chứng khoán Nhà nước cấp.

Tại một số các kỳ xác định giá trị tài sản ròng trong tháng 4 và tháng 5 2015, do việc thay đổi giá trên thị trường, tỷ trọng giá trị các danh mục lớn (chiếm tỷ trọng lớn hơn 5%) trong tổng giá trị danh mục của Quỹ vượt quá hạn mức cho phép là 40% theo quy định tại điều 15 điểm 4f của thông tư 183. Cụ thể là tại các kỳ 31/03; 07/04; 14/04; 16/04; 21/04; 23/04; 30/4; 03/05; 19/05; 21/05; 26/05 lần lượt là 42.85%; 43.94%; 43.63%; 43.97%; 44.14%; 44.04%; 44.47%; 44.47%; 44.13%; 44.12% và 44.31%

TY
DANH
Y ĐẦU
HOÀN
IBAN
- TP.

Ngân hàng Giám sát đã có thông báo đến Công ty Quản lý Quỹ VCBF và Quỹ đã liên tục thực hiện điều chỉnh tỷ trọng đầu tư cho phù hợp với hạn mức đầu tư tại điều 15 thông tư 183, tỷ lệ này vào kỳ định giá ngày 05/05/2015 đã là 39.22% và ngày 31/05/2015 là 39.1%.

VCBF đã tuân thủ các hạn chế về đầu tư, hạn chế vay theo quy định pháp luật hiện hành và quy định tại Điều lệ quỹ, tất cả các hạng mục đều nằm trong giới hạn cho phép.

Công ty Quản lý Quỹ VCBF đã tuân thủ theo các nội dung quy định tại điều 45 Thông tư 183 hướng dẫn thành lập và quản lý quỹ mở về Chế độ báo cáo, lưu trữ hồ sơ, quản lý thông tin.

Việc xác định giá trị tài sản ròng của quỹ tuân thủ theo quy định pháp luật, quy định tại Điều lệ quỹ, Bản cáo bạch và không có trường hợp sai sót nào xảy ra.

Về hoạt động phát hành bổ sung chứng chỉ quỹ, mua lại chứng chỉ quỹ, Công ty Quản lý Quỹ VCBF thực hiện tuân thủ theo quy định pháp luật, quy định tại Điều lệ quỹ, Bản cáo bạch.

II. Các vấn đề khác:

Trong quý 1, hoạt động của Quỹ tuân thủ quy định tại điều 29 Điều lệ Quỹ - Quy định về họp Ban đại diện; Ban Đại diện Quỹ có tổ chức cuộc họp vào ngày 18/03/2015 (Q1). Theo Biên bản họp Ban đại diện Quỹ do Công ty quản lý quỹ gửi cho chúng tôi, tỷ lệ thành viên Ban đại diện Quỹ tham dự các cuộc họp 66% (do một thành viên Ban đại diện quỹ nghỉ thai sản), Ngân hàng Giám sát không tham gia cuộc họp này, nội dung họp như sau:

- Báo cáo của Công ty Quản lý Quỹ về tình hình hoạt động của Quỹ và cập nhật đến ngày 28/02/2015

- Trình bày kế hoạch chuẩn bị cho ĐH Nhà đầu tư vào ngày 15/04/2015 và thảo luận về 2 điểm đặc biệt:

1. Việc ủy quyền của Chủ tịch ký báo cáo của Ban đại diện
2. Đề xuất tăng mức thù lao của các thành viên độc lập của Ban đại diện Quỹ

Trong Quý 2 năm 2015, hoạt động của Quỹ tuân thủ quy định tại điều 29 Điều lệ Quỹ - Quy định về họp Ban đại diện; Ban Đại diện Quỹ có tổ chức cuộc họp vào ngày 24/06/2015 (Q2). Theo Biên bản họp Ban đại diện Quỹ do Công ty quản lý quỹ cung cấp cho chúng tôi, tỷ lệ thành viên Ban đại diện Quỹ tham dự các cuộc họp là 100%, Ngân hàng Giám sát không tham gia cuộc họp này, nội dung họp như sau:

- Báo cáo tình hình hoạt động của Quỹ
- Thông qua việc chọn E&Y là đơn vị kiểm toán cho báo cáo tài chính năm 2015
- Thông qua việc tăng thù lao cho các thành viên độc lập từ 40 triệu lên 60 triệu đồng / năm và có hiệu lực từ ngày 01/07/2015
- Lịch họp quý 3 được kế hoạch vào ngày 17/09/2015

5. Báo cáo về hoạt động ủy quyền

Công ty quản lý quỹ phải lập báo cáo đánh giá chất lượng dịch vụ cung cấp bởi các tổ chức khác (bên nhận ủy quyền) như dịch vụ đại lý chuyển nhượng, dịch vụ quản trị quỹ, dịch vụ xác định giá trị tài sản ròng... với nội dung sau:

a) Chi phí phải trả cho bên nhận ủy quyền so với lợi nhuận, thu nhập, tổng chi phí hoạt động của quỹ: Ngân hàng Deutsche Bank nhận ủy quyền cung cấp dịch vụ lưu ký, giám sát, xác định giá trị tài sản ròng, đại lý chuyển nhượng.

- Chi phí trả cho dịch vụ xác định giá trị tài sản ròng: VNĐ 18.251.855 chiếm 1,52% tổng chi phí hoạt động.
- Chi phí trả cho dịch vụ chuyển nhượng: VNĐ 23.892.997 chiếm 1,99% tổng chi phí hoạt động.
- Chi phí trả cho dịch vụ ngân hàng lưu ký: VNĐ 151.807.328 chiếm 1,27% tổng chi phí hoạt động.
- Chi phí trả cho dịch vụ ngân hàng giám sát: VNĐ 138.575.060 chiếm 1,15% tổng chi phí hoạt động.

b) Các ảnh hưởng (nếu có) của hoạt động ủy quyền tới lợi nhuận, mức độ rủi ro của quỹ: Không có.

c) Tổng chi phí các hoạt động ủy quyền phải trả cho bên nhận ủy quyền (trường hợp bên nhận ủy quyền cung cấp nhiều dịch vụ cho Công ty quản lý quỹ). Tổng chi phí trả cho Deustch Bank cho dịch vụ ủy quyền là VNĐ 332 527.240

d) Đánh giá khả năng duy trì hệ thống kiểm soát nội bộ, quản trị rủi ro, tính bảo mật, hạ tầng cơ sở vật chất kỹ thuật, hệ thống dự phòng nóng, hệ thống dự phòng thảm họa... của bên nhận ủy quyền, bảo đảm hoạt động ủy quyền được thực hiện thông suốt, không gây ảnh hưởng đến hoạt động đầu tư của nhà đầu tư: **Quỹ bắt đầu hoạt động từ tháng 9 năm 2014, trong quá trình hoạt động của Quỹ cho đến nay, bên nhận ủy quyền là Ngân hàng Deutsche Bank AG, chi nhánh Hồ Chí Minh đã đảm bảo các hoạt động trong giới hạn của ủy quyền được thực hiện thông suốt, không gây ảnh hưởng đến hoạt động đầu tư của Nhà đầu tư.**

Công ty Liên doanh Quản Lý Quỹ Đầu tư Chứng Khoán Vietcombank



Avinash Deepak Satwalekar

Tổng Giám Đốc

