

Quỹ Đầu tư Cân bằng Chiến lược VCBF

Báo cáo tài chính giữa niên độ

Cho kỳ kế toán sáu tháng kết thúc ngày 30 tháng 6 năm 2023



Công ty TNHH Quản lý Quỹ Đầu tư Chứng khoán Vietcombank
Quỹ Đầu tư Cân bằng Chiến lược VCBF

MỤC LỤC

	<i>Trang</i>
Thông tin chung	1
Báo cáo của Ban Đại diện Quỹ	2
Báo cáo của Công ty Quản lý Quỹ	3 - 13
Báo cáo của Ngân hàng Giám sát	14
Báo cáo soát xét báo cáo tài chính giữa niên độ	15 - 16
Báo cáo thu nhập giữa niên độ	17
Báo cáo tình hình tài chính giữa niên độ	18 - 19
Báo cáo thay đổi giá trị tài sản ròng, giao dịch chứng chỉ quỹ giữa niên độ	20
Báo cáo danh mục đầu tư	21 - 22
Báo cáo lưu chuyển tiền tệ giữa niên độ	23 - 24
Thuyết minh báo cáo tài chính giữa niên độ	25 - 57

02
TY
HỮU
Y
IA
10

Công ty TNHH Quản lý Quỹ Đầu tư Chứng khoán Vietcombank Quỹ Đầu tư Cân bằng Chiến lược VCBF

THÔNG TIN CHUNG

QUỸ

Quỹ Đầu tư Cân bằng Chiến lược VCBF ("Quỹ") được thành lập tại Việt Nam dưới hình thức Quỹ mở theo Giấy chứng nhận đăng ký chào bán chứng chỉ quỹ đầu tư chứng khoán ra công chúng số 44/GCN-UBCK ngày 16 tháng 9 năm 2013 và Giấy chứng nhận đăng ký lập Quỹ đại chúng số 07/GCN-UBCK ngày 24 tháng 12 năm 2013 do Ủy ban Chứng khoán Nhà nước ("UBCKNN") cấp. Quỹ không bị giới hạn về thời gian hoạt động.

Tổng số chứng chỉ quỹ đã phân phối lần đầu là 6.042.661,45 chứng chỉ với tổng giá trị là 60.426.614.500 đồng, chiếm 120,85% tổng số chứng chỉ quỹ dự kiến chào bán là 5.000.000 chứng chỉ quỹ với mệnh giá là 10.000 VNĐ/đơn vị quỹ. Tại ngày 30 tháng 6 năm 2023, vốn góp bằng mệnh giá của nhà đầu tư vào Quỹ là 80.823.371.300 đồng, tương đương với 8.082.337,13 chứng chỉ quỹ.

Mục tiêu đầu tư của Quỹ là mang lại lợi nhuận dài hạn thông qua tăng trưởng vốn gốc và thu nhập bằng cách đầu tư vào các cổ phiếu và các tài sản có thu nhập cố định có xếp hạng tín dụng tốt.

Địa chỉ liên hệ của Quỹ: Công ty TNHH Quản lý Quỹ Đầu tư Chứng khoán Vietcombank, Tầng 15, Tòa nhà Vietcombank, 198 Trần Quang Khải, Phường Lý Thái Tổ, Quận Hoàn Kiếm, Hà Nội.

Quỹ không có nhân viên và được quản lý bởi Công ty TNHH Quản lý Quỹ Đầu tư Chứng khoán Vietcombank ("Công ty Quản lý Quỹ").

NGÂN HÀNG GIÁM SÁT VÀ LƯU KÝ

Ngân hàng Giám sát và Lưu ký của Quỹ là Ngân hàng TNHH MTV Standard Chartered (Việt Nam). Ngân hàng Giám sát và Lưu ký được chỉ định bởi Đại hội Nhà đầu tư, thực hiện lưu ký chứng khoán, lưu trữ các hợp đồng kinh tế và ghi nhận tài sản của Quỹ cũng như giám sát hoạt động của Quỹ. Quyền và nghĩa vụ của Ngân hàng Giám sát và Lưu ký được quy định tại Điều lệ Quỹ.

CÔNG TY QUẢN LÝ QUỸ

Công ty Quản lý Quỹ được thành lập theo Giấy phép thành lập và hoạt động số 06/UBCK-GPHĐQLQ ngày 2 tháng 12 năm 2005 và các giấy phép điều chỉnh do Ủy ban Chứng khoán Nhà nước cấp, lần điều chỉnh gần nhất là Giấy phép điều chỉnh số 28/GPĐC-UBCK ngày 25 tháng 4 năm 2023. Công ty Quản lý Quỹ được Sở Kế hoạch và Đầu tư Thành phố Hà Nội cấp Giấy chứng nhận Đăng ký doanh nghiệp số 0101842669 lần gần nhất vào ngày 5 tháng 6 năm 2023 (đăng ký lần đầu ngày 2 tháng 12 năm 2005), và là đại diện theo ủy quyền của Quỹ, thay mặt cho Quỹ để thực hiện quyền sở hữu đối với tài sản của Quỹ một cách trung thực và cẩn trọng. Công ty Quản lý Quỹ tuân thủ các quy định của pháp luật và điều lệ của Công ty Quản lý Quỹ, thực hiện việc quản lý tài sản của Quỹ theo quy định tại Điều lệ Quỹ, tuân thủ các quy tắc về đạo đức nghề nghiệp, tự nguyện, công bằng, trung thực và vì lợi ích cao nhất của Quỹ.

BAN ĐẠI DIỆN QUỸ

Các thành viên Ban Đại diện Quỹ trong kỳ và vào ngày lập báo cáo này bao gồm:

<u>Họ và tên</u>	<u>Chức vụ</u>	<u>Ngày bổ nhiệm</u>
Ông Mạc Quang Huy	Chủ tịch, thành viên độc lập	Ngày 19 tháng 6 năm 2019
Bà Nguyễn Thị Thủy	Thành viên độc lập	Ngày 15 tháng 3 năm 2017
Ông Phạm Ngọc Ninh	Thành viên	Ngày 1 tháng 10 năm 2016

NGƯỜI ĐẠI DIỆN THEO PHÁP LUẬT

Người đại diện theo pháp luật của Công ty Quản lý Quỹ trong kỳ và vào ngày lập báo cáo này là Ông Vũ Quang Đông, chức vụ Tổng Giám đốc Công ty TNHH Quản lý Quỹ Đầu tư Chứng khoán Vietcombank - Công ty Quản lý Quỹ.

KIỂM TOÁN VIÊN

Công ty Trách nhiệm Hữu hạn Ernst & Young Việt Nam là công ty kiểm toán cho Quỹ.

Công ty TNHH Quản lý Quỹ Đầu tư Chứng khoán Vietcombank Quỹ Đầu tư Cân bằng Chiến lược VCBF

THÔNG TIN CHUNG

Ban Đại diện Quỹ Đầu tư Cân bằng Chiến lược VCBF ("Quỹ") trình bày báo cáo này và báo cáo tài chính giữa niên độ của Quỹ cho kỳ kế toán sáu tháng kết thúc ngày 30 tháng 6 năm 2023.

TRÁCH NHIỆM CỦA BAN GIÁM ĐỐC CÔNG TY QUẢN LÝ QUỸ ĐỐI VỚI BÁO CÁO TÀI CHÍNH GIỮA NIÊN ĐỘ

Ban Giám đốc Công ty TNHH Quản lý Quỹ Đầu tư Chứng khoán Vietcombank ("Công ty Quản lý Quỹ"), với tư cách là công ty quản lý quỹ của Quý, chịu trách nhiệm đảm bảo báo cáo tài chính giữa niên độ cho từng kỳ kế toán phản ánh trung thực và hợp lý tình hình tài chính giữa niên độ và danh mục đầu tư giữa niên độ, kết quả thu nhập giữa niên độ, tình hình thay đổi giá trị tài sản ròng, giao dịch chứng chỉ quỹ giữa niên độ và tình hình lưu chuyển tiền tệ giữa niên độ của Quý trong kỳ. Trong quá trình lập báo cáo tài chính giữa niên độ này, Ban Giám đốc Công ty Quản lý Quỹ cần phải:

- ▶ lựa chọn các chính sách kế toán thích hợp và áp dụng các chính sách này một cách nhất quán;
- ▶ thực hiện các đánh giá và ước tính một cách hợp lý và thận trọng;
- ▶ nêu rõ các chuẩn mực kế toán áp dụng cho Quý có được tuân thủ hay không và tất cả những sai lệch trọng yếu so với những chuẩn mực này đã được trình bày và giải thích trong báo cáo tài chính giữa niên độ; và
- ▶ lập báo cáo tài chính giữa niên độ trên cơ sở nguyên tắc hoạt động liên tục trừ trường hợp không thể cho rằng Quý sẽ tiếp tục hoạt động.

Ban Giám đốc Công ty Quản lý Quỹ chịu trách nhiệm đảm bảo việc các sổ sách kế toán thích hợp được lưu giữ để phản ánh tình hình tài chính giữa niên độ của Quý, với mức độ chính xác hợp lý, tại bất kỳ thời điểm nào và đảm bảo rằng các sổ sách kế toán tuân thủ với hệ thống kế toán đã được áp dụng. Ban Giám đốc Công ty Quản lý Quỹ cũng chịu trách nhiệm về việc quản lý các tài sản của Quý và do đó phải thực hiện các biện pháp thích hợp để ngăn chặn và phát hiện các hành vi gian lận và những vi phạm khác.

Ban Giám đốc Công ty Quản lý Quỹ cam kết đã tuân thủ những yêu cầu nêu trên trong việc lập báo cáo tài chính giữa niên độ kèm theo.

PHÊ DUYỆT BÁO CÁO TÀI CHÍNH GIỮA NIÊN ĐỘ

Theo đó, chúng tôi phê duyệt báo cáo tài chính giữa niên độ đính kèm, trên cơ sở cam kết của Ban Giám đốc Công ty Quản lý Quỹ. Báo cáo tài chính giữa niên độ này phản ánh trung thực và hợp lý tình hình tài chính giữa niên độ và danh mục đầu tư giữa niên độ của Quý vào ngày 30 tháng 6 năm 2023, kết quả thu nhập giữa niên độ, tình hình thay đổi giá trị tài sản ròng, giao dịch chứng chỉ quỹ giữa niên độ và tình hình lưu chuyển tiền tệ cho kỳ kế toán sáu tháng kết thúc cùng ngày phù hợp với các Chuẩn mực kế toán Việt Nam, Chế độ kế toán Việt Nam áp dụng đối với quỹ mở và các quy định pháp lý có liên quan đến việc lập và trình bày báo cáo tài chính giữa niên độ của quỹ mở.

Thay mặt Ban Đại diện Quỹ:



Ông Mạc Quang Huy
Chủ tịch

Thành phố Hồ Chí Minh, Việt Nam

Ngày 14 tháng 8 năm 2023

Công ty TNHH Quản lý Quỹ Đầu tư Chứng khoán Vietcombank Quỹ Đầu tư Cân bằng Chiến lược VCBF

BÁO CÁO CỦA CÔNG TY QUẢN LÝ QUỸ

I. THÔNG TIN CHUNG VỀ QUỸ

1. Mục tiêu của Quỹ

Quỹ Đầu tư Cân bằng Chiến lược VCBF (“Quỹ”) được thành lập tại Việt Nam dưới hình thức Quỹ mở theo Giấy chứng nhận đăng ký chào bán Chứng chỉ quỹ đầu tư chứng khoán ra công chúng số 44/GCN-UBCK ngày 16 tháng 9 năm 2013 và Giấy chứng nhận đăng ký lập quỹ đại chúng số 07/GCN-UBCK ngày 24 tháng 12 năm 2013 do Ủy ban Chứng khoán Nhà nước (“UBCKNN”) cấp. Quỹ không bị giới hạn về thời gian hoạt động.

Mục tiêu đầu tư của Quỹ là mang lại lợi nhuận dài hạn thông qua tăng trưởng vốn gốc và thu nhập bằng cách đầu tư vào các cổ phiếu và các tài sản có thu nhập cố định có chất lượng tín dụng tốt.

2. Hiệu quả hoạt động của Quỹ

Theo báo cáo tài chính giữa niên độ của Quỹ đã được soát xét, tính đến ngày 30 tháng 6 năm 2023, thay đổi giá trị tài sản ròng (NAV)/1 đơn vị quỹ của Quỹ và thay đổi của chỉ số tham chiếu lần lượt là 10,68% và 6,80% so với ngày 31 tháng 12 năm 2022.

3. Chiến lược đầu tư của Quỹ

Quỹ có sự linh hoạt trong phân bổ tài sản theo chiến lược đầu tư phòng thủ hoặc tăng trưởng tùy thuộc vào cơ hội đầu tư sẵn có tại các thời điểm khác nhau. Việc phân bổ tài sản có thể thay đổi đáng kể tùy thuộc vào nhận định của Công ty Quản lý Quỹ, với mục tiêu xuyên suốt trong toàn bộ thời gian hoạt động của Quỹ là bảo vệ lợi ích của Nhà đầu tư.

Tỷ trọng phân bổ tài sản của Quỹ như sau:

<i>Loại hình đầu tư</i>	<i>Mức độ rủi ro</i>	<i>Tỷ trọng trong giá trị tài sản ròng (NAV)</i>
Cổ phiếu	Trung bình đến cao	50,00%
Tài sản có thu nhập cố định (kể cả tiền gửi trên tài khoản thanh toán của Quỹ tại Ngân Hàng Giám Sát)	Thấp đến trung bình	50,00%

Việc phân bổ tài sản có thể tăng/giảm 25,00% so với tỷ trọng trên tùy thuộc vào các cơ hội đầu tư sẵn có và đánh giá của đội ngũ đầu tư về rủi ro và lợi nhuận mang lại của các cơ hội đầu tư này đối với các loại tài sản. Thông thường tỷ lệ phân bổ vào tài sản có thu nhập cố định sẽ cao hơn khi các điều kiện kinh tế vĩ mô thích hợp với chiến lược đầu tư thận trọng. Tỷ lệ phân bổ vào cổ phiếu sẽ cao hơn nếu điều kiện kinh tế thuận lợi cho chiến lược đầu tư nhắm vào tăng trưởng vốn.

Quỹ sẽ đầu tư chủ yếu vào một danh mục đầu tư đa dạng các cổ phiếu niêm yết trên Sở Giao dịch Chứng khoán Thành phố Hồ Chí Minh (HSX) và Sở Giao dịch Chứng khoán Hà Nội (HNX) có giá trị vốn hóa thị trường lớn và vừa. Cổ phiếu được xem là có vốn hóa thị trường lớn và vừa là những cổ phiếu có vốn hóa thị trường lớn hơn hoặc bằng vốn hóa thị trường của cổ phiếu có vốn hóa nhỏ nhất trong rổ chỉ số VN100 của HSX.

4. Phân loại Quỹ

Quỹ được tổ chức dưới hình thức quỹ mở theo quy định của Thông tư số 98/2020/TT-BTC (“Thông tư 98”) ngày 16 tháng 11 năm 2020 hướng dẫn hoạt động và quản lý quỹ đầu tư chứng khoán do Bộ Tài chính ban hành.

5. Thời gian khuyến nghị đầu tư của Quỹ: Trung đến dài hạn

6. Mức độ rủi ro ngắn hạn (thấp, trung bình, cao): Trung bình đến cao

Công ty TNHH Quản lý Quỹ Đầu tư Chứng khoán Vietcombank Quỹ Đầu tư Cân bằng Chiến lược VCBF

BÁO CÁO CỦA CÔNG TY QUẢN LÝ QUỸ (tiếp theo)

I. THÔNG TIN CHUNG VỀ QUỸ (tiếp theo)

7. Thời điểm bắt đầu hoạt động của Quỹ

Quỹ bắt đầu hoạt động từ ngày được cấp Giấy chứng nhận đăng ký lập Quỹ đại chúng số 07/GCN-UBCK ngày 24 tháng 12 năm 2013 do Ủy ban Chứng khoán Nhà nước ("UBCKNN") cấp. Quỹ không bị giới hạn về thời gian hoạt động.

8. Quy mô Quỹ tại thời điểm báo cáo

Tổng giá trị tài sản ròng: 211.250.053.259 Việt Nam đồng.

Số lượng chứng chỉ quỹ: 8.082.337,13 chứng chỉ quỹ.

9. Lợi nhuận tham chiếu của Quỹ

Lợi nhuận tham chiếu là tỷ suất lợi nhuận được xác định bằng trung bình giản đơn của tỷ suất sinh lợi của chỉ số VNIndex và lợi suất của trái phiếu kỳ hạn 10 (mười) năm của Chính phủ Việt Nam, tức bằng 50% (năm mươi phần trăm) nhân với tỷ suất sinh lợi của chỉ số VNIndex cộng với 50% (năm mươi phần trăm) nhân với lợi suất của trái phiếu kỳ hạn 10 (mười) năm của Chính phủ Việt Nam. Dữ liệu về lợi suất của trái phiếu kỳ hạn 10 (mười) năm của Chính phủ Việt Nam được lấy từ Reuters hoặc Bloomberg tại ngày đầu tiên của mỗi năm.

10. Chính sách phân phối lợi nhuận của Quỹ

Việc phân phối lợi nhuận của Quỹ cho Nhà đầu tư sẽ do Đại hội Nhà đầu tư hoặc Ban Đại diện Quỹ quyết định phù hợp với các quy định tại Điều lệ Quỹ theo đề xuất của Công ty Quản lý Quỹ trên cơ sở các báo cáo tài chính giữa niên độ đã kiểm toán xác nhận khả năng có đủ lợi nhuận để phân phối.

Công ty Quản lý Quỹ phải khấu trừ mọi khoản thuế, phí, lệ phí theo quy định của pháp luật trước khi phân phối lợi nhuận cho Nhà đầu tư.

Lợi nhuận của Quỹ sẽ không được phân phối nếu sau khi phân phối:

- Quỹ không đủ khả năng tài chính để hoàn thành các nghĩa vụ thuế và các nghĩa vụ tài chính, nghĩa vụ tài sản, các khoản nợ đến hạn theo quy định của pháp luật; hoặc
- Giá trị tài sản ròng của Quỹ dưới mức tối thiểu theo quy định của pháp luật.

11. Lợi nhuận thuần thực tế phân phối trên một đơn vị quỹ

Trong kỳ, Quỹ không thực hiện phân phối lợi nhuận.

II. SỐ LIỆU HOẠT ĐỘNG

1. Cơ cấu tài sản quỹ

Cơ cấu tài sản quỹ	Ngày 30 tháng 6 năm 2023 (%)	Ngày 30 tháng 6 năm 2022 (%)	Ngày 30 tháng 6 năm 2021 (%)
Danh mục chứng khoán	94,50	95,16	81,26
Tài sản khác	5,50	4,84	18,74
Tổng cộng	100,00	100,00	100,00

Công ty TNHH Quản lý Quỹ Đầu tư Chứng khoán Vietcombank
 Quỹ Đầu tư Cân bằng Chiến lược VCBF

BÁO CÁO CỦA CÔNG TY QUẢN LÝ QUỸ (tiếp theo)

II. SÓ LIỆU HOẠT ĐỘNG (tiếp theo)

2. Chi tiết chỉ tiêu hoạt động

STT	Chỉ tiêu	Ngày 30 tháng 6 năm 2023	Ngày 30 tháng 6 năm 2022	Ngày 30 tháng 6 năm 2021
1	Giá trị tài sản ròng của Quỹ (VNĐ)	211.250.053.259	242.954.993.498	208.278.752.084
2	Tổng số chứng chỉ quỹ ("CCQ") đang lưu hành	8.082.337,13	9.508.169,31	8.148.912,31
3	Giá trị tài sản ròng trên một đơn vị quỹ	26.137,24	25.552,23	25.559,08
4	Giá trị tài sản ròng cao nhất trên 1 đơn vị quỹ trong kỳ báo cáo	26.351,52	28.297,48	25.580,74
5	Giá trị tài sản ròng thấp nhất trên 1 đơn vị quỹ trong kỳ báo cáo	23.604,47	25.154,39	21.075,90
6	Giá cuối ngày trên 1 đơn vị quỹ tại ngày báo cáo (a)	Không áp dụng	Không áp dụng	Không áp dụng
7	Giá cuối ngày cao nhất trên 1 đơn vị quỹ trong kỳ báo cáo (a)	Không áp dụng	Không áp dụng	Không áp dụng
8	Giá cuối ngày thấp nhất trên 1 đơn vị quỹ trong kỳ báo cáo (a)	Không áp dụng	Không áp dụng	Không áp dụng
9	Tổng tăng trưởng (%)/1 đơn vị quỹ (b)	10,68	-4,76	19,75
9.1	Tăng trưởng vốn (%)/1 đơn vị quỹ (Thay đổi do biến động giá) (b)	9,39	-5,59	18,58
9.2	Tăng trưởng thu nhập (%)/1 đơn vị quỹ (Tính trên thu nhập đã thực hiện) (b)	1,29	0,82	1,17
10	Phân phối gộp trên 1 đơn vị quỹ (c)	Không áp dụng	Không áp dụng	Không áp dụng
11	Phân phối ròng trên 1 đơn vị quỹ (c)	Không áp dụng	Không áp dụng	Không áp dụng
12	Ngày chốt quyền (Ex-date of distribution) (c)	Không áp dụng	Không áp dụng	Không áp dụng
13	Tỷ lệ chi phí hoạt động của quỹ (%)	2,14	1,99	2,23
14	Tốc độ vòng quay danh mục (%)	8,72	23,59	32,12

(a) Chứng chỉ quỹ của Quỹ không được niêm yết trên thị trường chứng khoán.

(b) Phần phân tách tăng trưởng/1 đơn vị quỹ thành tăng trưởng thu nhập/1 đơn vị quỹ và tăng trưởng vốn/1 đơn vị quỹ chỉ mang tính tương đối.

(c) Quỹ chưa áp dụng chính sách phân phối lợi nhuận.

Công ty TNHH Quản lý Quỹ Đầu tư Chứng khoán Vietcombank
 Quỹ Đầu tư Cân bằng Chiến lược VCBF

BÁO CÁO CỦA CÔNG TY QUẢN LÝ QUỸ (tiếp theo)

II. SỐ LIỆU HOẠT ĐỘNG (tiếp theo)

3. Tăng trưởng qua các thời kỳ

Giai đoạn	Tăng trưởng của giá trị tài sản ròng của Quỹ trên một đơn vị quỹ (%)	Lợi nhuận tham chiếu của Quỹ (%)
6 tháng (từ 1/1/2023 đến 30/6/2023)	10,68	6,80
1 năm (từ 30/6/2022 đến 30/6/2023)	2,29	-1,52
3 năm (từ 30/6/2020 đến 30/6/2023)	45,99	26,74
3 năm (bình quân năm)	13,44	8,22
Từ khi thành lập	161,40	99,76
Từ khi thành lập (bình quân năm)	10,62	7,54

4. Tăng trưởng hàng năm

Chỉ tiêu	Ngày 30 tháng 6 năm 2023 (YTD) (%)	Năm 2022 (%)	Năm 2021 (%)
Tăng trưởng của giá trị tài sản ròng của Quỹ/1 đơn vị quỹ	10,68	-11,98	25,70

III. MÔ TẢ THỊ TRƯỜNG TRONG KỲ

1. Kinh tế vĩ mô

GDP tiếp tục tăng trưởng thấp trong quý 2 năm 2023 và chỉ phục hồi nhẹ so với mức rất thấp của quý 1, cao hơn một chút so với mức thấp kỷ lục của những năm đại dịch 2020 và 2021. Do nền kinh tế toàn cầu vẫn còn nhiều thách thức và kinh tế Trung Quốc chưa phục hồi như kỳ vọng, mức tăng trưởng năm 2023 của Việt Nam nhiều khả năng sẽ thấp hơn mục tiêu 6,5% của Chính phủ:

- ▶ GDP tăng 4,14% so với cùng kỳ trong quý 2 năm 2023, chỉ cao hơn tốc độ tăng của thời kỳ đại dịch quý 2 năm 2020 trong giai đoạn 10 năm qua. Tính cả sáu tháng, GDP tăng 3,72%, là mức tăng trưởng trong nửa đầu năm thấp thứ hai trong vòng 10 năm qua. Tăng trưởng của khu vực Công nghiệp & Xây dựng (+2,5% trong quý 2 và +1,1% trong 6 tháng đầu năm) mặc dù đã chuyển biến tích cực nhưng vẫn ở mức rất thấp, chủ yếu do ngành Chế biến, Chế tạo vẫn còn rất yếu (+1,2% yoy trong quý 2 và +0,4% yoy trong 6 tháng đầu năm). Ngành Xây dựng cải thiện với mức tăng trưởng 6,3% so cùng kỳ từ đầu năm trong khi ngành Khai khoáng giảm 1,4% nên khu vực Công nghiệp & Xây dựng, một trong những động lực tăng trưởng chính của nền kinh tế, chỉ đóng góp 11,9% vào tổng mức tăng trưởng GDP.
- ▶ Khu vực Dịch vụ tăng trưởng tích cực 6,1% so với cùng kỳ trong quý 2, mặc dù giảm từ mức tăng 6,6% ghi nhận trong quý 1. Tính chung cả 6 tháng đầu năm, khu vực này tăng trưởng 6,3% so với cùng kỳ, là động lực tăng trưởng chính và đóng góp 78,9% vào tổng mức tăng trưởng GDP.
- ▶ Doanh thu bán lẻ thực tăng 8,4% so với cùng kỳ trong 6 tháng đầu năm, tương đương mức tăng của 6 tháng đầu năm 2022.

Công ty TNHH Quản lý Quỹ Đầu tư Chứng khoán Vietcombank Quỹ Đầu tư Cân bằng Chiến lược VCBF

BÁO CÁO CỦA CÔNG TY QUẢN LÝ QUỸ (tiếp theo)

III. MÔ TẢ THỊ TRƯỜNG TRONG KỲ (tiếp theo)

1. Kinh tế vĩ mô (tiếp theo)

- ▶ Chỉ số PMI hồi phục nhẹ lên mức 46,2 trong tháng 6 nhưng vẫn cho thấy các điều kiện kinh doanh chưa được cải thiện đáng kể và hoạt động sản xuất vẫn sẽ tăng trưởng thấp trong quý tiếp theo.
- ▶ Xuất khẩu tiếp tục giảm 12,0% so với cùng kỳ trong 6 tháng đầu năm, trong đó kim ngạch xuất khẩu sang Mỹ và EU, chiếm 41,8% tổng kim ngạch, giảm lần lượt 22,1% và 9,2% so với cùng kỳ. Nhập khẩu giảm 18,4% so với cùng kỳ trong 6 tháng đầu năm. Thặng dư thương mại do đó ở mức 12,8 tỷ USD trong 6 tháng 2023 (tăng 10 lần so với cùng kỳ năm ngoái).
- ▶ Chỉ số CPI trung bình 6 tháng đầu năm tăng 3,3% so với cùng kỳ, lạm phát thấp nhờ giá nhiên liệu giảm mặc dù giá điện tăng.
- ▶ Tổng vốn FDI đăng ký giảm 19,9% so với cùng kỳ trong nửa đầu năm 2023 nhưng giải ngân vốn FDI vẫn khả quan. Hơn 80% vốn FDI đều thuộc lĩnh vực sản xuất, điều này sẽ giúp thúc đẩy tăng trưởng trong ngắn hạn và trung hạn.
- ▶ Tỷ giá duy trì ổn định do được hỗ trợ bởi nhiều yếu tố bao gồm thặng dư thương mại hàng hóa tăng cao, vốn FDI giải ngân tăng trở lại và thâm hụt thương mại dịch vụ giảm.

Tăng trưởng tín dụng tăng tốc trong tháng 6, đạt 4,7% trong 6 tháng đầu năm, nhưng vẫn thấp hơn nhiều so với mức tăng trưởng 8,5% trong nửa đầu năm 2022 và mức trung bình 6,9% của giai đoạn 2018-2022 vì nhu cầu đầu tư và tiêu dùng thấp và khó khăn trên thị trường bất động sản đã làm giảm nhu cầu tín dụng của các doanh nghiệp cũng như các hộ gia đình. Là một trong những ngân hàng trung ương đầu tiên trong khu vực tiến hành hạ lãi suất, NHNN đã giảm 1,5% - 2,0% các lãi suất điều hành trong bốn đợt từ giữa tháng 3 đến tháng 6. Bên cạnh đó, để thúc đẩy cầu tiêu dùng, Quốc hội mới đây cũng đã thông qua đề xuất giảm 2% thuế GTGT xuống còn 8,0% đối với nhiều nhóm hàng hóa và dịch vụ trong nửa cuối năm 2023.

2. Thị trường trái phiếu

Trong nửa đầu năm 2023, Kho Bạc Nhà Nước hoàn thành 41% kế hoạch phát hành 400 nghìn tỷ đồng của cả năm. Cầu Trái phiếu Chính phủ tăng dần trong Quý 1 nhưng lại giảm dần trong Quý 2 với khối lượng Dự thầu đạt trên 179 nghìn tỷ đồng trong tháng 3 và giảm dần về trên 59 nghìn tỷ VNĐ trong tháng 6. Kho Bạc Nhà Nước cũng điều chỉnh khối lượng gọi thầu từ mức 51 nghìn tỷ VNĐ trong tháng 3 xuống còn chưa đến 20 nghìn tỷ trong tháng 6. Sau năm 2022 không có trái phiếu 5 năm và 7 năm phát hành thành công, 6 tháng đầu năm 2023 đã ghi nhận 22,5 nghìn tỷ đồng Trái phiếu Chính phủ kỳ hạn 5 năm và 7 năm được phát hành, chiếm 13,6% tổng khối lượng phát hành trong nửa đầu năm. Các lo ngại về lạm phát và tỷ giá ngày càng giảm, thanh khoản hệ thống dồi dào và lãi suất điều hành của Ngân hàng Nhà nước được điều chỉnh giảm 3 lần trong nửa đầu năm đã đẩy lợi tức Trái phiếu Chính phủ xuống mức thấp. So với đầu năm, trái phiếu kỳ hạn 3-5 năm ghi nhận mức giảm lớn nhất, 255 điểm phần trăm, trái phiếu kỳ hạn 10-15 năm giảm 205-215 điểm phần trăm, còn trái phiếu kỳ hạn siêu dài 20 và 30 năm ghi nhận mức giảm khoảng 200 điểm phần trăm.

Công ty TNHH Quản lý Quỹ Đầu tư Chứng khoán Vietcombank Quỹ Đầu tư Cân bằng Chiến lược VCBF

BÁO CÁO CỦA CÔNG TY QUẢN LÝ QUỸ (tiếp theo)

III. MÔ TẢ THỊ TRƯỜNG TRONG KỲ (tiếp theo)

2. Thị trường trái phiếu (tiếp theo)

Thị trường trái phiếu doanh nghiệp vẫn tương đối ảm đạm trong 6 tháng đầu năm 2023. Trong hai tháng đầu, chỉ có hai đợt phát hành trái phiếu doanh nghiệp riêng lẻ với tổng giá trị phát hành 610 tỷ đồng. Tuy nhiên, hoạt động phát hành đã sôi động hơn trong tháng 3 với 24,9 nghìn tỷ đồng mệnh giá trái phiếu doanh nghiệp được phát hành thành công. 76,6% khối lượng phát hành thuộc về các công ty trong lĩnh vực bất động sản. Lãi suất coupon của các trái phiếu phát hành trong quý 1 dao động trong khoảng 11% đến 13%. Hoạt động phát hành trầm lắng trở lại trong tháng 4 và tháng 5 với tổng khối lượng phát hành chỉ đạt 3,6 nghìn tỷ đồng, nhưng khởi sắc hơn trong tháng 6 với 10,7 nghìn tỷ đồng, trong đó 4,5 nghìn tỷ phát hành bởi các ngân hàng thương mại và 4,1 nghìn tỷ phát hành bởi các doanh nghiệp bất động sản. Nhờ lãi suất huy động của các ngân hàng thương mại giảm mạnh, lợi tức trái phiếu doanh nghiệp cũng giảm theo. Trên thị trường sơ cấp, trái phiếu tăng vốn cấp 2 của các ngân hàng thương mại có lợi tức coupon năm đầu trong khoảng 6,7% đến 9,5%, lợi tức coupon của các công ty bất động sản trong khoảng 12%-14%, còn trái phiếu phát hành bởi các doanh nghiệp trong các ngành nghề khác có coupon trong khoảng 10,5% đến 12%. Hoạt động chào bán ra công chúng cũng trầm lắng với chỉ 5,9 nghìn tỷ đồng phát hành thành công bởi 3 tổ chức. Việc chậm trả lãi và gốc trái phiếu diễn ra ngày càng nhiều, đa phần liên quan đến các tổ chức phát hành hoạt động trong lĩnh vực bất động sản và năng lượng tái tạo. Đến cuối Quý 2, một số tổ chức phát hành lớn đã đạt được thỏa thuận với chủ sở hữu trái phiếu để kéo dài thời hạn một số trái phiếu, theo đó phần nào góp phần ổn định thị trường.

3. Thị trường cổ phiếu

Sau khi tăng 5,7% trong quý 1 2023, chỉ số VNIndex tiếp tục diễn biến khả quan trong quý 2 với mức tăng 5,2%. Kết thúc sáu tháng đầu năm, chỉ số VNIndex tăng 11,2% và đây là kết quả tương đối tốt so với các chỉ số chứng khoán chính ở khu vực châu Á - Thái Bình Dương.

Diễn biến khả quan của VNIndex trong quý 2 được cho là do các yếu tố hỗ trợ sau:

- ▶ Chuyển biến tích cực của kinh tế vĩ mô của Việt Nam. Cụ thể, thị trường tiền tệ và tài chính diễn biến ổn định trong sáu tháng đầu năm 2023. Ngân hàng Nhà nước đã mua hơn 6 tỷ USD trong bốn tháng đầu năm¹ để bổ sung dự trữ ngoại hối và động thái này giúp giải quyết tình trạng thiếu hụt thanh khoản trong hệ thống tài chính. Bên cạnh đó, áp lực lạm phát giảm tạo điều kiện cho NHNN cắt giảm các lãi suất điều hành lần thứ tư kể từ tháng 3 năm nay. Sau khi lãi suất điều hành giảm và thanh khoản trở nên dồi dào, lãi suất huy động cũng đã giảm và do đó thị trường chứng khoán đã trở nên hấp dẫn hơn đối với các nhà đầu tư. Bên cạnh đó, lãi suất cho vay giảm sau khi lãi suất huy động giảm sẽ giảm bớt gánh nặng tài chính cho người đi vay và tạo động lực thúc đẩy tiêu dùng.
- ▶ Diễn biến khả quan của hai động lực tăng trưởng quan trọng của năm 2023: đầu tư công và ngành du lịch. Với nỗ lực của Chính phủ nhằm thúc đẩy tiến độ nhiều dự án, giải ngân vốn đầu tư công đã tăng tốc trong quý 2 và đạt 30,5% kế hoạch của Chính phủ vào cuối cuối quý 2 (cuối quý 1 là 13,0%). Về ngành du lịch, lượng khách nội địa đã vượt mức trước đại dịch Covid (6 tháng 2023: 64 triệu lượt, 6 tháng 2019: 46 triệu lượt) và lượng khách quốc tế cũng đang hồi phục rất khả quan trong 6 tháng 2023 và đạt mức 65,7% của cùng kỳ năm 2019².

¹ <https://vneconomy.vn/ngan-hang-nha-nuoc-da-mua-tren-6-ty-usd-bo-sung-du-tru-ngoai-hoi.htm>

² Bộ Văn Hóa, Thể Thao và Du lịch

Công ty TNHH Quản lý Quỹ Đầu tư Chứng khoán Vietcombank Quỹ Đầu tư Cân bằng Chiến lược VCBF

BÁO CÁO CỦA CÔNG TY QUẢN LÝ QUỸ (tiếp theo)

III. MÔ TẢ THỊ TRƯỜNG TRONG KỲ (tiếp theo)

2. Thị trường cổ phiếu (tiếp theo)

- ▶ Các chính sách mà Chính phủ đã ban hành để hỗ trợ các khu vực kinh tế đang gặp khó khăn và kích cầu tiêu dùng bao gồm (i) các chính sách cho phép tổ chức phát hành trái phiếu thỏa thuận với người sở hữu trái phiếu về việc gia hạn thời gian đáo hạn và tạo điều kiện cho các ngân hàng thương mại tham gia hỗ trợ thị trường trái phiếu doanh nghiệp, (ii) chính sách cho phép các ngân hàng thương mại giãn thời gian trả nợ lãi và gốc của các khách hàng đang gặp khó khăn, (iii) nghị quyết của Quốc hội về giảm 2% thuế GTGT đối với nhiều loại hàng hóa và dịch vụ và giảm 50% thuế trước bạ cho xe lắp ráp trong nước và (iv) nhiều nỗ lực nhằm tháo gỡ vướng mắc pháp lý cho các dự án bất động sản.
- ▶ Dấu hiệu cho thấy lạm phát ở Mỹ tiếp tục hạ nhiệt trong quý 2 khi chỉ số CPI tháng 5 chỉ tăng 4,0% so với cùng kỳ, mức thấp nhất kể từ tháng 4 2021. Lạm phát giảm tốc đã khiến các nhà đầu tư càng thêm hy vọng vào việc Cục Dự trữ Liên Bang Mỹ sẽ sớm kết thúc chu kỳ thắt chặt tiền tệ.

Các điều kiện vĩ mô chuyển biến tích cực và lãi suất huy động giảm đã tác động tích cực đến tâm lý nhà đầu tư và sau đó là thanh khoản của thị trường. Tổng giá trị giao dịch (khớp lệnh và thỏa thuận) của HSX, HNX và UPCoM trong quý 2 đạt 41,9 tỷ USD (+49,3% so với quý trước) và giá trị giao dịch bình quân ngày trong quý vừa qua đã tăng lên 0,7 tỷ USD (+42,0% so với quý trước).

Trong quý 2, có đến 10 trong số 12 nhóm ngành theo phân loại của GICS tăng điểm. Ngành Y tế (+27,6%) có kết quả tốt nhất. Đứng thứ hai là ngành Vật liệu Xây dựng với mức tăng 20,8%. Ở chiều ngược lại, ngành Hàng Tiêu dùng Thiết yếu có kết quả thấp nhất với mức giảm 4,2%.

Về diễn biến giá cổ phiếu theo vốn hóa thị trường, trong quý 2, nhóm cổ phiếu vốn hóa nhỏ và vừa tăng tốt hơn so với thị trường khi chỉ số VNSmallcap và VN70 lần lượt tăng 18,0% và 12,8%. Nhóm cổ phiếu vốn hóa lớn diễn biến kém hơn khi chỉ số VN30 chỉ tăng nhẹ 4,6%.

Công ty TNHH Quản lý Quỹ Đầu tư Chứng khoán Vietcombank
 Quỹ Đầu tư Cân bằng Chiến lược VCBF

BÁO CÁO CỦA CÔNG TY QUẢN LÝ QUỸ (tiếp theo)

IV. CHI TIẾT CÁC CHỈ TIÊU HOẠT ĐỘNG CỦA QUỸ

1. Số liệu chi tiết hoạt động của Quỹ

Chỉ tiêu	1 năm đến thời điểm báo cáo (%)	Từ khi thành lập đến thời điểm báo cáo (%)
Tăng trưởng thu nhập/1 đơn vị quỹ (a)	2,40	Không áp dụng
Tăng trưởng vốn/1 đơn vị quỹ (a)	-0,11	Không áp dụng
Tăng trưởng hàng năm/1 đơn vị quỹ	2,29	10,62
Tăng trưởng của danh mục cơ cấu	Không áp dụng	Không áp dụng
Thay đổi giá trị thị trường của 1 đơn vị quỹ	Không áp dụng	Không áp dụng

(a) Phần phân tách tăng trưởng/1 đơn vị quỹ thành tăng trưởng thu nhập/1 đơn vị quỹ và tăng trưởng vốn/1 đơn vị quỹ chỉ mang tính tương đối.

Thay đổi giá trị tài sản ròng:

Chỉ tiêu	Ngày 30 tháng 6 năm 2023 VNĐ	Ngày 30 tháng 6 năm 2022 VNĐ	Tỷ lệ thay đổi (%)
Giá trị tài sản ròng (NAV) của Quỹ	211.250.053.259	242.954.993.498	-13,05
Giá trị tài sản ròng (NAV)/1 đơn vị quỹ	26.137,24	25.552,23	2,29

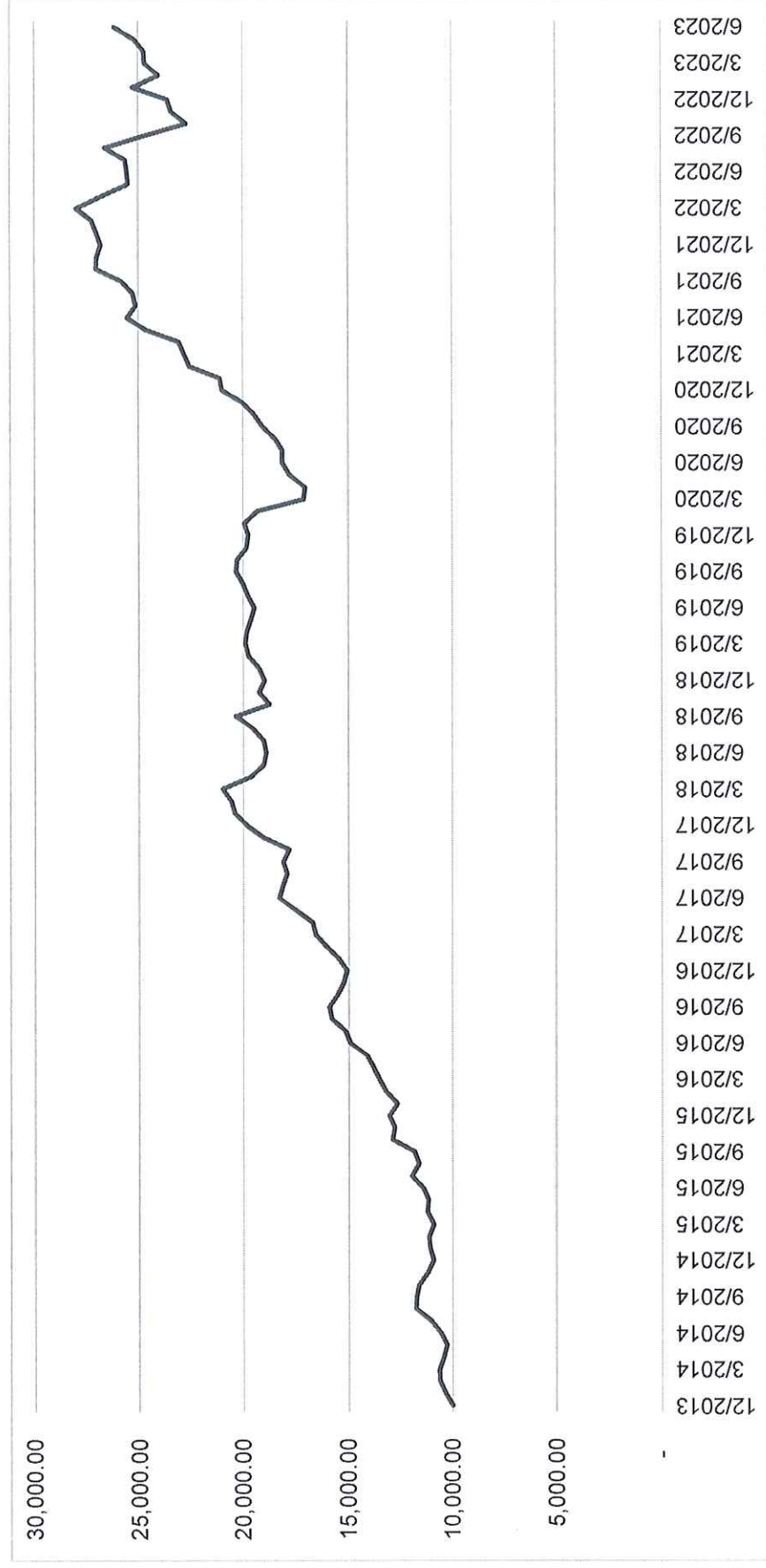
**Công ty TNHH Quản lý Quỹ Đầu tư Chứng khoán Vietcombank
Quỹ Đầu tư Cân bằng Chiến lược VCBF**

BÁO CÁO CỦA CÔNG TY QUẢN LÝ QUỸ (tiếp theo)

IV. CHI TIẾT CÁC CHỈ TIÊU HOẠT ĐỘNG CỦA QUỸ (tiếp theo)

1. Số liệu chi tiết hoạt động của Quỹ (tiếp theo)

Biểu đồ thay đổi Giá trị tài sản ròng (NAV) trên 1 đơn vị quỹ hàng tháng của Quỹ:



Công ty TNHH Quản lý Quỹ Đầu tư Chứng khoán Vietcombank Quỹ Đầu tư Cân bằng Chiến lược VCBF

BÁO CÁO CỦA CÔNG TY QUẢN LÝ QUỸ (tiếp theo)

IV. CHI TIẾT CÁC CHỈ TIÊU HOẠT ĐỘNG CỦA QUỸ (tiếp theo)

2. Thống kê về Nhà đầu tư nắm giữ chứng chỉ quỹ tại ngày 30 tháng 6 năm 2023

Quy mô nắm giữ (chứng chỉ quỹ)	Số lượng Nhà đầu tư nắm giữ	Số lượng chứng chỉ quỹ nắm giữ	Tỷ lệ nắm giữ (%)
Dưới 5.000	1.543	1.393.418,86	17,24
Từ 5.000 đến 10.000	101	674.562,63	8,35
Từ 10.000 đến 50.000	69	1.376.202,36	17,02
Từ 50.000 đến 500.000	7	804.125,40	9,95
Trên 500.000	2	3.834.027,88	47,44
Tổng cộng	1.722	8.082.337,13	100,00

3. Chi phí ngầm và giảm giá: Không có

V. THÔNG TIN VỀ TRIỂN VỌNG THỊ TRƯỜNG

Môi trường kinh doanh trong nước được kỳ vọng tiếp tục được cải thiện trong các quý tới. Các chính sách tiền tệ và tài khóa hỗ trợ được Chính phủ thực hiện trong nửa đầu năm nay sẽ thúc đẩy tiêu dùng và đầu tư, vốn đã bị ảnh hưởng nặng nề khi nhu cầu toàn cầu suy giảm và lãi suất tăng cao. Bên cạnh đó, hai động lực tăng trưởng kinh tế quan trọng trong năm nay là đầu tư công và du lịch đã tăng tốc trong quý 2 và được tin là sẽ tiếp tục bùng nổ trong thời gian tới.

Tuy nhiên, với định hướng xuất khẩu, Việt Nam phụ thuộc đáng kể vào nhu cầu bên ngoài để thúc đẩy tăng trưởng kinh tế. Xuất khẩu suy yếu trong nhiều tháng qua và triển vọng ngắn hạn vẫn âm ảm. Đơn hàng xuất khẩu giảm được cho là do tình trạng dư thừa hàng tồn kho sau đại dịch Covid-19 và chính sách tiền tệ thắt chặt trên toàn cầu. Trong khi vấn đề thứ nhất có thể sẽ được giải quyết trong thời gian tới, vấn đề sau sẽ còn kéo dài vì Cục Dự trữ Liên bang Mỹ (Fed) được cho là vẫn duy trì chính sách tiền tệ thắt chặt.

Điều đáng mừng là áp lực lạm phát ở nhiều nền kinh tế lớn đã hạ nhiệt. Mặc dù lạm phát ở Mỹ vẫn duy trì trên mức mục tiêu 2% của Fed, điều cần lưu ý là chính sách tiền tệ luôn có độ trễ. Điều này cùng với những xáo trộn gần đây của hệ thống ngân hàng Mỹ đã khiến triển vọng về lãi suất ở Mỹ đã thay đổi đáng kể và do đó chúng tôi tin rằng chu kỳ tăng lãi suất của Fed sẽ sớm kết thúc.

Đối với thị trường chứng khoán, lãi suất huy động thấp hơn sẽ tiếp tục khiến cổ phiếu trở nên hấp dẫn hơn đối với nhà đầu tư, và những cải thiện vĩ mô nói trên sẽ tiếp tục đem lại sự lạc quan cho thị trường chứng khoán. Tuy nhiên, nhà đầu tư không nên xem nhẹ rủi ro. Triển vọng lợi nhuận doanh nghiệp trong ngắn hạn vẫn kém khả quan. Ngoài ra, trong khi lãi suất ở Việt Nam liên tục được cắt giảm thì mặt bằng lãi suất ở Mỹ vẫn ở mức cao và vì vậy đồng nội tệ có thể đối diện với rủi ro giảm giá.

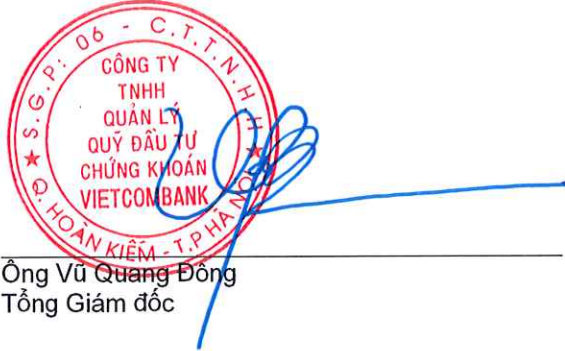
Tóm lại, chúng tôi tin rằng mỗi chu kỳ sẽ rất khác nhau. Điều đó làm cho đầu tư trong bối cảnh không chắc chắn như hiện nay là một thách thức nhưng cũng cho thấy tầm quan trọng của phương pháp đầu tư giá trị. Với tình hình thị trường hiện nay, chúng tôi cho rằng thị trường sẽ chuyển mỗi quan tâm vào các yếu tố vĩ mô sang các yếu tố vĩ mô, hay cụ thể là triển vọng kinh doanh và định giá của từng công ty. Sự thay đổi này có thể dẫn đến chênh lệch lớn giữa các nhà đầu tư về ước tính lợi nhuận, định giá và kỳ vọng lợi nhuận tiềm năng mà các cổ phiếu có thể mang lại. Và đó là cơ hội cho các nhà quản lý quỹ có kinh nghiệm và kỹ năng tạo ra lợi nhuận vượt trội cao hơn so với thị trường.

Công ty TNHH Quản lý Quỹ Đầu tư Chứng khoán Vietcombank
Quỹ Đầu tư Cân bằng Chiến lược VCBF

BÁO CÁO CỦA CÔNG TY QUẢN LÝ QUỸ (tiếp theo)

VI. THÔNG TIN KHÁC

Thông tin về từng nhân sự điều hành quỹ, Ban Đại diện quỹ, và Ban Giám đốc Công ty Quản lý Quỹ đã được trình bày đầy đủ tại Bản cáo bạch của Quỹ.



Ông Vũ Quang Đông
Tổng Giám đốc

Hà Nội, Việt Nam

Ngày 14 tháng 8 năm 2023



BÁO CÁO CỦA NGÂN HÀNG GIÁM SÁT

Chúng tôi là Ngân hàng giám sát của Quỹ Đầu Tư Cân Bằng Chiến Lược VCBF (“Quỹ”) cho giai đoạn từ ngày 01 tháng 01 năm 2023 đến ngày 30 tháng 06 năm 2023, với sự hiểu biết của chúng tôi thì trong giai đoạn này Quỹ đã hoạt động và được quản lý với các nội dung dưới đây:

- a) Trong quá trình giám sát hoạt động đầu tư và các giao dịch tài sản của Quỹ cho giai đoạn từ ngày 01 tháng 01 năm 2023 đến ngày 30 tháng 06 năm 2023, cơ cấu danh mục đầu tư của Quỹ đã phát sinh sai lệch so với các quy định tại các văn bản pháp luật chứng khoán hiện hành về quỹ mở, Điều lệ Quỹ, Bản cáo bạch của Quỹ và văn bản pháp luật liên quan, cụ thể như sau:
- Theo Điểm e, Khoản 4, Điều 35, Thông tư 98/2020/TT-BTC ngày 16 tháng 11 năm 2020 hướng dẫn hoạt động và quản lý quỹ đầu tư chứng khoán (“Thông tư 98”) và Điều 10, Điều lệ Quỹ quy định cơ cấu danh mục đầu tư của quỹ mở phải đảm bảo: “Tổng giá trị các hạng mục đầu tư lớn trong danh mục đầu tư của quỹ không được vượt quá 40% tổng giá trị tài sản của quỹ, trừ trường hợp quỹ trái phiếu.” Trường hợp phát sinh sai lệch, Công ty Quản lý Quỹ có nghĩa vụ điều chỉnh lại cơ cấu danh mục đầu tư của Quỹ cho phù hợp với quy định trong thời gian cho phép.

Từ kỳ định giá ngày 17 tháng 01 năm 2023 đến kỳ định giá ngày 02 tháng 02 năm 2023, tại kỳ định giá ngày 21 tháng 02 năm 2023, tại kỳ định giá ngày 23 tháng 02 năm 2023, tại kỳ định giá ngày 30 tháng 03 năm 2023, từ kỳ định giá ngày 04 tháng 04 năm 2023 đến kỳ định giá ngày 13 tháng 04 năm 2023, từ kỳ định giá ngày 27 tháng 04 năm 2023 đến kỳ định giá ngày 04 tháng 05 năm 2023, tại kỳ định giá ngày 11 tháng 05 năm 2023, tại kỳ định giá ngày 16 tháng 05 năm 2023, và từ kỳ định giá ngày 23 tháng 05 năm 2023 đến tại ngày 30 tháng 06 năm 2023, tỷ lệ đầu tư vào các hạng mục đầu tư lớn trong danh mục đầu tư của Quỹ đã phát sinh sai lệch so với hạn mức 40% tổng giá trị tài sản của Quỹ do biến động giá thị trường của tài sản trong danh mục đầu tư của Quỹ và Quỹ thực hiện các khoản thanh toán của Quỹ theo quy định của pháp luật, bao gồm việc thực hiện lệnh giao dịch của nhà đầu tư dẫn tới tỷ lệ tổng giá trị các hạng mục đầu tư lớn trong danh mục đầu tư trên tổng giá trị tài sản của Quỹ đã bị ảnh hưởng.

Công ty Quản lý Quỹ có trách nhiệm điều chỉnh lại cơ cấu danh mục đầu tư của Quỹ cho phù hợp với quy định chậm nhất vào ngày 23 tháng 08 năm 2023.

- b) Việc định giá, đánh giá tài sản của Quỹ đã phù hợp với Điều lệ Quỹ, Bản cáo bạch của Quỹ, Sổ tay định giá đã được Ban Đại diện Quỹ phê duyệt và các văn bản pháp luật liên quan.
- c) Phát hành và mua lại Chứng chỉ Quỹ đã phù hợp với Điều lệ Quỹ, Bản cáo bạch của Quỹ và các văn bản pháp luật liên quan.
- d) Trong giai đoạn từ ngày 01 tháng 01 năm 2023 đến ngày 30 tháng 06 năm 2023, Quỹ không thực hiện phân phối lợi nhuận cho nhà đầu tư.

ĐẠI DIỆN NGÂN HÀNG GIÁM SÁT



Nguyễn Thụy Linh

Phó phòng Dịch vụ Quản trị và Giám sát Quỹ

NHÂN VIÊN GIÁM SÁT

Vũ Minh Hiền

Nhân viên bộ phận Giám sát

Standard Chartered Bank (Vietnam) Limited

Tầng 3, Tháp 1 và Tháp 2, Phòng CP1. L01 và Phòng CP2. L01, Tòa nhà Capital Place, số 29 Liễu Giai, phường Ngọc Khánh, quận Ba Đình, Hà Nội

Số tham chiếu: 61141024/66976362-SX

BÁO CÁO SOÁT XÉT BÁO CÁO TÀI CHÍNH GIỮA NIÊN ĐỘ

Kính gửi: Các nhà đầu tư của Quỹ Đầu tư Cân bằng Chiến lược VCBF

Chúng tôi đã soát xét báo cáo tài chính giữa niên độ kèm theo của Quỹ Đầu tư Cân bằng Chiến lược VCBF ("Quỹ") được lập ngày 14 tháng 8 năm 2023 và được trình bày từ trang 17 đến trang 57, bao gồm báo cáo tình hình tài chính giữa niên độ, báo cáo danh mục đầu tư tại ngày 30 tháng 6 năm 2023, báo cáo thu nhập giữa niên độ, báo cáo thay đổi giá trị tài sản ròng, giao dịch chứng chỉ quỹ giữa niên độ, báo cáo lưu chuyển tiền tệ giữa niên độ cho kỳ kế toán sáu tháng kết thúc cùng ngày và các thuyết minh báo cáo tài chính giữa niên độ kèm theo.

Trách nhiệm của Ban Giám đốc Công ty Quản lý Quỹ

Ban Giám đốc của Công ty TNHH Quản lý Quỹ Đầu tư Chứng khoán Vietcombank là Công ty Quản lý Quỹ chịu trách nhiệm về việc lập và trình bày trung thực và hợp lý báo cáo tài chính giữa niên độ của Quỹ theo các Chuẩn mực kế toán Việt Nam, Chế độ kế toán Việt Nam áp dụng đối với quỹ mở và các quy định pháp lý có liên quan đến việc lập và trình bày báo cáo tài chính giữa niên độ của quỹ mở và chịu trách nhiệm về kiểm soát nội bộ mà Ban Giám đốc Công ty Quản lý Quỹ xác định là cần thiết để đảm bảo cho việc lập và trình bày báo cáo tài chính giữa niên độ không có sai sót trọng yếu do gian lận hoặc nhầm lẫn.

Trách nhiệm của Kiểm toán viên

Trách nhiệm của chúng tôi là đưa ra kết luận về báo cáo tài chính giữa niên độ dựa trên kết quả soát xét của chúng tôi. Chúng tôi đã thực hiện công việc soát xét theo Chuẩn mực Việt Nam về hợp đồng dịch vụ soát xét số 2410 - Soát xét thông tin tài chính giữa niên độ do kiểm toán viên độc lập của đơn vị thực hiện.

Công việc soát xét thông tin tài chính giữa niên độ bao gồm việc thực hiện các cuộc phỏng vấn, chủ yếu là phỏng vấn những người chịu trách nhiệm về các vấn đề tài chính kế toán, và thực hiện thủ tục phân tích và các thủ tục soát xét khác. Một cuộc soát xét về cơ bản có phạm vi hẹp hơn một cuộc kiểm toán được thực hiện theo các Chuẩn mực kiểm toán Việt Nam và do vậy không cho phép chúng tôi đạt được sự đảm bảo rằng chúng tôi sẽ nhận biết được tất cả các vấn đề trọng yếu có thể được phát hiện trong một cuộc kiểm toán. Theo đó, chúng tôi không đưa ra ý kiến kiểm toán.

Kết luận của Kiểm toán viên

Căn cứ trên kết quả soát xét của chúng tôi, chúng tôi không thấy có vấn đề gì khiến chúng tôi cho rằng báo cáo tài chính giữa niên độ kèm theo không phản ánh trung thực và hợp lý, trên các khía cạnh trọng yếu, tình hình tài chính giữa niên độ và danh mục đầu tư của Quý vào ngày 30 tháng 6 năm 2023, kết quả thu nhập giữa niên độ, tình hình thay đổi giá trị tài sản ròng, giao dịch chứng chỉ quỹ giữa niên độ và tình hình lưu chuyển tiền tệ giữa niên độ cho kỳ kế toán sáu tháng kết thúc cùng ngày phù hợp với các Chuẩn mực kế toán Việt Nam, Chế độ kế toán Việt Nam áp dụng đối với quỹ mở và các quy định pháp lý có liên quan đến việc lập và trình bày báo cáo tài chính của quỹ mở.

Công ty Trách nhiệm Hữu hạn Ernst & Young Việt Nam



Nguyễn Phương Nga
Phó Tổng Giám đốc
Số Giấy CNDKHN kiểm toán: 0763-2019-004-1

Thành phố Hồ Chí Minh, Việt Nam

Ngày 14 tháng 8 năm 2023

Công ty TNHH Quản lý Quỹ Đầu tư Chứng khoán Vietcombank
 Quỹ Đầu tư Cân bằng Chiến lược VCBF

BÁO CÁO THU NHẬP GIỮA NIÊN ĐỘ
 cho kỳ kế toán sáu tháng kết thúc ngày 30 tháng 6 năm 2023

B01g-QM

Mã số	CHỈ TIÊU	Thuyết minh	Cho kỳ kế toán sáu tháng kết thúc ngày 30 tháng 6 năm 2023 VNĐ	Cho kỳ kế toán sáu tháng kết thúc ngày 30 tháng 6 năm 2022 VNĐ
01	I. THU NHẬP/(LỖ) HOẠT ĐỘNG ĐẦU TƯ		23.635.966.096	(9.931.334.608)
02	1.1 Cổ tức được chia		1.192.559.900	1.508.403.842
03	1.2 Tiền lãi được nhận	14	3.519.279.890	3.135.862.094
04	1.3 Lãi bán các khoản đầu tư	15	776.297.233	7.449.955.392
05	1.4 Chênh lệch tăng/(giảm) đánh giá lại các khoản đầu tư chưa thực hiện	5	18.147.829.073	(22.025.555.936)
10	II. CHI PHÍ ĐẦU TƯ		25.131.453	46.485.485
11	2.1 Chi phí giao dịch mua, bán các khoản đầu tư	16	25.131.453	46.485.485
20	III. CHI PHÍ HOẠT ĐỘNG QUỸ MỞ		2.172.793.743	2.492.896.489
20.1	3.1 Phí quản lý Quỹ mở	24.1	1.529.287.969	1.896.179.937
20.2	3.2 Phí dịch vụ lưu ký tài sản Quỹ mở	17	81.680.111	119.224.929
20.3	3.3 Phí dịch vụ giám sát	24.2	105.600.000	118.800.000
20.4	3.4 Phí dịch vụ quản trị Quỹ mở	24.2	202.400.000	118.800.000
20.5	3.5 Phí dịch vụ Đại lý chuyển nhượng		66.000.000	66.000.000
20.7	3.6 Chi phí hợp, Đại hội Quỹ mở		47.871.471	39.062.900
20.8	3.7 Chi phí kiểm toán		73.323.288	70.683.288
20.10	3.8 Chi phí hoạt động khác	18	66.630.904	64.145.435
23	IV. KẾT QUẢ HOẠT ĐỘNG ĐẦU TƯ		21.438.040.900	(12.470.716.582)
30	V. TỔNG LỢI NHUẬN/(LỖ) KẾ TOÁN TRƯỚC THUẾ		21.438.040.900	(12.470.716.582)
31	6.1 Lợi nhuận đã thực hiện		3.290.211.827	9.554.839.354
32	6.2 Lợi nhuận/(lỗ) chưa thực hiện	5	18.147.829.073	(22.025.555.936)
40	VI. CHI PHÍ THUẾ TNDN		-	-
41	VII. LỢI NHUẬN/(LỖ) KẾ TOÁN SAU THUẾ TNDN		21.438.040.900	(12.470.716.582)

Bà Lê Văn
 Trưởng phòng - Kế toán quỹ và Danh mục tài sản

Ông Vũ Quang Đông
 Tổng Giám đốc

Bà Vũ Thị Thanh Mai
 Người lập biểu

Bà Trần Thị Hà Linh
 Kế toán Trưởng

Hà Nội, Việt Nam

Ngày 14 tháng 8 năm 2023

Công ty TNHH Quản lý Quỹ Đầu tư Chứng khoán Vietcombank
 Quỹ Đầu tư Cân bằng Chiến lược VCBF

BÁO CÁO TÌNH HÌNH TÀI CHÍNH GIỮA NIÊN ĐỘ
 tại ngày 30 tháng 6 năm 2023

B02g-QM

Mã số	CHỈ TIÊU	Thuyết minh	Ngày 30 tháng 6 năm 2023 VNĐ	Ngày 31 tháng 12 năm 2022 VNĐ
100	I. TÀI SẢN			
110	1. Tiền gửi ngân hàng và tương đương tiền	4	4.574.367.904	1.295.752.028
111	1.1 Tiền gửi ngân hàng cho hoạt động của Quỹ mở		2.048.156.496	1.295.752.028
112	1.2 Tiền gửi có kỳ hạn dưới ba (3) tháng		2.526.211.408	-
120	2. Các khoản đầu tư thuần		205.388.650.702	210.020.063.996
121	2.1 Các khoản đầu tư	5	205.388.650.702	210.020.063.996
130	3. Các khoản phải thu		2.091.196.110	2.090.678.645
133	3.1 Phải thu và dự thu cổ tức, tiền lãi các khoản đầu tư		2.091.196.110	2.090.678.645
	3.1.1 Dự thu cổ tức, tiền lãi chưa đến ngày nhận	6	2.091.196.110	2.090.678.645
100	TỔNG TÀI SẢN		212.054.214.716	213.406.494.669
300	II. NỢ PHẢI TRẢ			
313	1. Phải trả cho các Đại lý phân phối chứng chỉ quỹ	7	23.847.400	106.334.569
314	2. Thuế và các khoản phải nộp Nhà nước		7.427.746	6.389.486
316	3. Chi phí phải trả	8	99.003.288	71.280.000
317	4. Phải trả cho Nhà đầu tư về mua chứng chỉ quỹ	9	209.679.825	88.637.700
318	5. Phải trả cho Nhà đầu tư về mua lại chứng chỉ quỹ	10	124.494.491	124.494.491
319	6. Phải trả dịch vụ quản lý Quỹ mở	11	334.749.803	342.238.768
320	7. Phải trả, phải nộp khác		4.958.904	7.500.000
300	TỔNG NỢ PHẢI TRẢ		804.161.457	746.875.014
400	III. GIÁ TRỊ TÀI SẢN RÒNG CÓ THỂ PHÂN PHỐI CHO NHÀ ĐẦU TƯ NẮM GIỮ CHỨNG CHỈ QUỸ MỞ		211.250.053.259	212.659.619.655
411	1. Vốn góp của Nhà đầu tư		80.823.371.300	90.051.056.100
412	1.1 Vốn góp phát hành	12	309.531.403.700	306.147.281.500
413	1.2 Vốn góp mua lại	12	(228.708.032.400)	(216.096.225.400)
414	2. Thặng dư vốn góp của Nhà đầu tư		(5.380.424.210)	8.239.498.286
420	3. Lợi nhuận chưa phân phối	13	135.807.106.169	114.369.065.269
430	IV. GIÁ TRỊ TÀI SẢN RÒNG QUỸ MỞ TRÊN MỘT CHỨNG CHỈ QUỸ	12	26.137,24	23.615,44

Công ty TNHH Quản lý Quỹ Đầu tư Chứng khoán Vietcombank
Quỹ Đầu tư Cân bằng Chiến lược VCBF

BÁO CÁO TÌNH HÌNH TÀI CHÍNH GIỮA NIÊN ĐỘ (tiếp theo)
tại ngày 30 tháng 6 năm 2023

B02g-QM

CÁC CHỈ TIÊU NGOÀI BÁO CÁO TÌNH HÌNH TÀI CHÍNH GIỮA NIÊN ĐỘ

Mã số	CHỈ TIÊU	Thuyết minh	Ngày 30 tháng 6 năm 2023 Chứng chỉ quỹ	Ngày 31 tháng 12 năm 2022 Chứng chỉ quỹ
004	1. Số lượng chứng chỉ quỹ đang lưu hành	20	8.082.337,13	9.005.105,61

Bà Lê Văn
Trưởng phòng - Kế toán quỹ và Danh mục tài sản



Ông Vũ Quang Đông
Tổng Giám đốc

Bà Vũ Thị Thanh Mai
Người lập biểu

Bà Trần Thị Hà Linh
Kế toán Trưởng

Hà Nội, Việt Nam

Ngày 14 tháng 8 năm 2023

Công ty TNHH Quản lý Quỹ Đầu tư Chứng khoán Vietcombank
 Quỹ Đầu tư Cân bằng Chiến lược VCBF

BÁO CÁO THAY ĐỔI GIÁ TRỊ TÀI SẢN RÒNG, GIAO DỊCH CHỨNG CHỈ QUỸ
 GIỮA NIÊN ĐỘ
 cho kỳ kế toán sáu tháng kết thúc ngày 30 tháng 6 năm 2023

B03g-QM

STT	CHỈ TIÊU	Cho kỳ kế toán sáu tháng kết thúc ngày 30 tháng 6 năm 2023 VNĐ	Cho kỳ kế toán sáu tháng kết thúc ngày 30 tháng 6 năm 2022 VNĐ
I	Giá trị tài sản ròng của Quỹ mở (NAV) đầu kỳ	212.659.619.655	251.122.968.217
II	Thay đổi NAV so với kỳ trước	21.438.040.900	(12.470.716.582)
II.1	<i>Trong đó:</i> - Thay đổi NAV do biến động thị trường và hoạt động giao dịch của Quỹ trong kỳ	21.438.040.900	(12.470.716.582)
III	Thay đổi NAV do mua lại, phát hành thêm chứng chỉ quỹ	(22.847.607.296)	4.302.741.863
III.1	<i>Trong đó:</i> - Khoản thu từ việc phát hành bổ sung chứng chỉ quỹ	8.423.100.977	29.466.325.115
III.2	- Khoản thanh toán từ việc mua lại chứng chỉ quỹ	(31.270.708.273)	(25.163.583.252)
IV	Giá trị tài sản ròng của Quỹ mở cuối kỳ	211.250.053.259	242.954.993.498



Bà Lê Vân
 Trưởng phòng - Kế toán quỹ và Danh mục tài sản



Ông Vũ Quang Đông
 Tổng Giám đốc



Bà Vũ Thị Thanh Mai
 Người lập biểu



Bà Trần Thị Hà Linh
 Kế toán Trưởng

Hà Nội, Việt Nam

Ngày 14 tháng 8 năm 2023

Công ty TNHH Quản lý Quỹ Đầu tư Chứng khoán Vietcombank
 Quỹ Đầu tư Cân bằng Chiến lược VCBF

BÁO CÁO DANH MỤC ĐẦU TƯ
 tại ngày 30 tháng 6 năm 2023

B04g-QM

STT	Loại tài sản	Số lượng	Giá thị trường tại ngày 30 tháng 6 năm 2023 VNĐ	Tổng giá trị VNĐ	Tỷ lệ trên tổng giá trị tài sản của Quỹ tại ngày 30 tháng 6 năm 2023 (%)
1	Cổ phiếu niêm yết	3.797.959		145.196.267.250	68,47
1	ACB	226.392	22.050	4.991.943.600	2,35
2	ACV	40.800	73.500	2.998.800.000	1,41
3	BID	155.101	43.350	6.723.628.350	3,17
4	BVH	138.190	44.100	6.094.179.000	2,87
5	BWE	95.620	44.000	4.207.280.000	1,98
6	CTD	72.000	68.900	4.960.800.000	2,34
7	CTG	154.864	29.500	4.568.488.000	2,15
8	FPT	143.990	86.000	12.383.140.000	5,84
9	GMD	25.000	51.900	1.297.500.000	0,61
10	HCM	146.200	28.150	4.115.530.000	1,94
11	HPG	287.334	26.150	7.513.784.100	3,55
12	MBB	547.077	20.200	11.050.955.400	5,21
13	MWG	187.480	43.300	8.117.884.000	3,83
14	NCT	29.800	92.700	2.762.460.000	1,30
15	NLG	122.706	33.000	4.049.298.000	1,91
16	PNJ	56.638	75.000	4.247.850.000	2,00
17	PVS	161.745	32.400	5.240.538.000	2,47
18	QNS	112.300	47.900	5.379.170.000	2,54
19	REE	6	65.200	391.200	0,00
20	SAB	17.900	153.600	2.749.440.000	1,30
21	STB	466.400	29.800	13.898.720.000	6,56
22	TCB	35.000	32.350	1.132.250.000	0,53
23	VHM	133.816	55.000	7.359.880.000	3,47
24	VIC	73.000	51.000	3.723.000.000	1,76
25	VNM	85.948	71.000	6.102.308.000	2,88
26	VRE	132.500	26.800	3.551.000.000	1,68
27	VTP	150.152	39.800	5.976.049.600	2,82

Công ty TNHH Quản lý Quỹ Đầu tư Chứng khoán Vietcombank
 Quỹ Đầu tư Cân bằng Chiến lược VCBF

BÁO CÁO DANH MỤC ĐẦU TƯ (tiếp theo)
 tại ngày 30 tháng 6 năm 2023

B04g-QM

STT	Loại tài sản	Số lượng	Giá thị trường tại ngày 30 tháng 6 năm 2023 VNĐ	Tổng giá trị VNĐ	Tỷ lệ trên tổng giá trị tài sản của Quỹ tại ngày 30 tháng 6 năm 2023 (%)
II	Trái phiếu				
1	Trái phiếu niêm yết	451.710		55.192.383.452	26,02
1.1	CTD122015	10	999.815.730,000	9.998.157.300	4,71
1.2	GEG121022	130.000	101.349,863	13.175.482.190	6,21
1.3	MML121021	150.000	100.201,930	15.030.289.500	7,09
1.4	MSN120007	40.000	100.535,192	4.021.407.680	1,90
1.5	TNG122017	36.000	96.962,712	3.490.657.632	1,65
1.6	VHM121025	50.000	97.302,611	4.865.130.550	2,29
1.7	VIC121005	45.700	100.902,814	4.611.258.600	2,17
III	Các tài sản khác			2.091.196.110	0,99
1	Dự thu cổ tức			334.371.300	0,16
2	Dự thu lãi trái phiếu			1.670.866.028	0,79
3	Dự thu lãi chứng chỉ tiền gửi			85.958.782	0,04
IV	Tiền			9.574.367.904	4,52
1	Tiền gửi ngân hàng			4.574.367.904	2,16
	Trong đó:				
1.1	- Tiền gửi thanh toán			2.048.156.496	0,97
1.2	- Các khoản tương đương tiền			2.526.211.408	1,19
2	Chứng chỉ tiền gửi			5.000.000.000	2,36
V	Tổng giá trị danh mục			212.054.214.716	100,00

Bà Lê Văn
 Trưởng phòng - Kế toán quỹ và Danh mục tài sản

Bà Vũ Thị Thanh Mai
 Người lập biểu



Ông Vũ Quang Đông
 Tổng Giám đốc

Bà Trần Thị Hà Linh
 Kế toán Trưởng

Hà Nội, Việt Nam

Ngày 14 tháng 8 năm 2023

Công ty TNHH Quản lý Quỹ Đầu tư Chứng khoán Vietcombank
 Quỹ Đầu tư Cân bằng Chiến lược VCBF

BÁO CÁO LƯU CHUYỂN TIỀN TỆ GIỮA NIÊN ĐỘ
 cho kỳ kế toán sáu tháng kết thúc ngày 30 tháng 6 năm 2023

B05g-QM

Mã số	CHỈ TIÊU	Thuyết minh	Cho kỳ kế toán sáu tháng kết thúc ngày 30 tháng 6 năm 2023 VND	Cho kỳ kế toán sáu tháng kết thúc ngày 30 tháng 6 năm 2022 VND
	I. LƯU CHUYỂN TIỀN TỪ HOẠT ĐỘNG ĐẦU TƯ			
01	1. Lợi nhuận/(lỗ) trước thuế thu nhập doanh nghiệp		21.438.040.900	(12.470.716.582)
02	2. Điều chỉnh cho các khoản (giảm)/tăng giá trị tài sản ròng từ các hoạt động đầu tư		(18.149.646.881)	22.027.459.224
	Trong đó:			
03	(Lãi)/lỗ đánh giá lại các khoản đầu tư chưa thực hiện	5	(18.147.829.073)	22.025.555.936
04	Chi phí trích trước		(1.817.808)	1.903.288
05	3. Lợi nhuận từ hoạt động đầu tư trước thay đổi vốn lưu động		3.288.394.019	9.556.742.642
20	Giảm/(tăng) các khoản đầu tư		22.779.242.367	(38.741.146.967)
07	Tăng dự thu phải thu tiền lãi các khoản đầu tư		(517.465)	(295.928.984)
11	Giảm phải trả các Đại lý phân phối chứng chỉ quỹ		(82.487.169)	(15.392.575)
13	Tăng thuế và các khoản phải nộp Nhà nước		1.038.260	2.623.572
14	Tăng phải trả cho Nhà đầu tư về mua chứng chỉ quỹ		121.042.125	903.082.923
15	Tăng phải trả cho Nhà đầu tư về mua lại Chứng chỉ quỹ		-	132.476.057
16	Tăng phải trả, phải nộp khác		27.000.000	27.000.000
17	Giảm phải trả dịch vụ quản lý Quỹ mở		(7.488.965)	(12.309.522)
19	Lưu chuyển tiền thuần từ/(sử dụng vào) hoạt động đầu tư		26.126.223.172	(28.442.852.854)
	II. LƯU CHUYỂN TIỀN TỪ HOẠT ĐỘNG TÀI CHÍNH			
31	1. Tiền thu từ phát hành chứng chỉ quỹ	12	8.423.100.977	29.466.325.115
32	2. Tiền chi mua lại chứng chỉ quỹ	12	(31.270.708.273)	(25.163.583.252)
30	Lưu chuyển tiền thuần (sử dụng vào)/từ hoạt động tài chính		(22.847.607.296)	4.302.741.863
40	III. Tăng/(giảm) tiền thuần trong kỳ		3.278.615.876	(24.140.110.991)

Công ty TNHH Quản lý Quỹ Đầu tư Chứng khoán Vietcombank
 Quỹ Đầu tư Cân bằng Chiến lược VCBF


BÁO CÁO LƯU CHUYỂN TIỀN TỆ GIỮA NIÊN ĐỘ (tiếp theo)
 cho kỳ kế toán sáu tháng kết thúc ngày 30 tháng 6 năm 2023

B05g-QM

Mã số	CHỈ TIÊU	Thuyết minh	Cho kỳ kế toán sáu tháng kết thúc ngày 30 tháng 6 năm 2023 VND	Cho kỳ kế toán sáu tháng kết thúc ngày 30 tháng 6 năm 2022 VND
50	IV. Tiền và các khoản tương đương tiền đầu kỳ	4	1.295.752.028	28.969.914.713
51	Tiền gửi ngân hàng đầu kỳ:		1.295.752.028	28.969.914.713
52	- Tiền gửi ngân hàng cho hoạt động quỹ mở		1.082.619.837	28.557.590.445
	Trong đó:			
	Tiền gửi ngân hàng có kỳ hạn dưới ba (3) tháng		-	23.426.209.248
	Tiền gửi không kỳ hạn cho hoạt động của Quỹ		1.082.619.837	5.131.381.197
53	- Tiền gửi của Nhà đầu tư về mua bán chứng chỉ quỹ		213.132.191	412.324.268
55	V. Tiền và các khoản tương đương tiền cuối kỳ	4	4.574.367.904	4.829.803.722
56	Tiền gửi ngân hàng cuối kỳ:		4.574.367.904	4.829.803.722
57	- Tiền gửi ngân hàng cho hoạt động Quỹ mở		4.240.193.588	3.396.384.935
	Trong đó:			
	Tiền gửi ngân hàng có kỳ hạn dưới ba (3) tháng		2.526.211.408	-
	Tiền gửi không kỳ hạn cho hoạt động của Quỹ		1.713.982.180	3.396.384.935
58	- Tiền gửi của Nhà đầu tư về mua bán chứng chỉ quỹ		334.174.316	1.433.418.787
60	VI. Chênh lệch tiền và các khoản tương đương tiền trong kỳ		3.278.615.876	(24.140.110.991)



Bà Lê Vân
 Trưởng phòng - Kế toán quỹ và Danh mục tài sản



Bà Vũ Thị Thanh Mai
 Người lập biểu



Ông Vũ Quang Đông
 Tổng Giám đốc



Bà Trần Thị Hà Linh
 Kế toán Trưởng

Hà Nội, Việt Nam

Ngày 14 tháng 8 năm 2023

Công ty TNHH Quản lý Quỹ Đầu tư Chứng khoán Vietcombank Quỹ Đầu tư Cân bằng Chiến lược VCBF

THUYẾT MINH BÁO CÁO TÀI CHÍNH GIỮA NIÊN ĐỘ
tại ngày 30 tháng 6 năm 2023 và cho kỳ kế toán sáu tháng kết thúc cùng ngày

B06g-QM

1. ĐẶC ĐIỂM HOẠT ĐỘNG CỦA QUỸ

1.1 Thông tin về Quỹ

Quỹ

Quỹ Đầu tư Cân bằng Chiến lược VCBF (“Quỹ”) được thành lập tại Việt Nam dưới hình thức Quỹ mở theo Giấy chứng nhận đăng ký chào bán chứng chỉ quỹ đầu tư chứng khoán ra công chúng số 44/GCN-UBCK ngày 16 tháng 9 năm 2013 và Giấy chứng nhận đăng ký lập Quỹ đại chúng số 07/GCN-UBCK ngày 24 tháng 12 năm 2013 do Ủy ban Chứng khoán Nhà nước (“UBCKNN”) cấp. Quỹ không bị giới hạn về thời gian hoạt động.

Quỹ không có nhân viên và được quản lý bởi Công ty TNHH Quản lý Quỹ Đầu tư Chứng khoán Vietcombank (“Công ty Quản lý Quỹ”).

Địa chỉ liên hệ của Quỹ: Công ty TNHH Quản lý Quỹ Đầu tư Chứng khoán Vietcombank, Tầng 15, Tòa nhà Vietcombank, 198 Trần Quang Khải, Phường Lý Thái Tổ, Quận Hoàn Kiếm, Hà Nội.

Ngân hàng Giám sát và Lưu ký

Ngân hàng Giám sát và Lưu ký của Quỹ là Ngân hàng TNHH MTV Standard Chartered (Việt Nam). Ngân hàng Giám sát và Lưu ký được chỉ định bởi Đại hội Nhà đầu tư, thực hiện lưu ký chứng khoán, lưu trữ các hợp đồng kinh tế và ghi nhận tài sản của Quỹ cũng như giám sát hoạt động của Quỹ. Quyền và nghĩa vụ của Ngân hàng Giám sát và Lưu ký được quy định tại Điều lệ Quỹ.

Công ty Quản lý Quỹ

Công ty Quản lý Quỹ được thành lập theo Giấy phép thành lập và hoạt động số 06/UBCK-GPHĐQLQ ngày 2 tháng 12 năm 2005 và các giấy phép điều chỉnh do Ủy ban Chứng khoán Nhà nước cấp, lần điều chỉnh gần nhất là Giấy phép điều chỉnh số 28/GPĐC-UBCK ngày 25 tháng 4 năm 2023. Công ty Quản lý Quỹ được Sở Kế hoạch và Đầu tư Thành phố Hà Nội cấp Giấy chứng nhận Đăng ký doanh nghiệp số 0101842669 lần gần nhất vào ngày 5 tháng 6 năm 2023 (đăng ký lần đầu ngày 2 tháng 12 năm 2005), và là đại diện theo ủy quyền của Quỹ, thay mặt cho Quỹ để thực hiện quyền sở hữu đối với tài sản của Quỹ một cách trung thực và cẩn trọng. Công ty Quản lý Quỹ tuân thủ các quy định của pháp luật và điều lệ của Công ty Quản lý Quỹ, thực hiện việc quản lý tài sản của Quỹ theo quy định tại Điều lệ Quỹ, tuân thủ các quy tắc về đạo đức nghề nghiệp, tự nguyện, công bằng, trung thực và vì lợi ích cao nhất của Quỹ.

1.2 Đặc điểm hoạt động chính của Quỹ

Quy mô vốn

Tổng số chứng chỉ quỹ đã phân phối lần đầu là 6.042.661,45 chứng chỉ với tổng giá trị là 60.426.614.500 đồng, chiếm 120,85% tổng số chứng chỉ quỹ dự kiến chào bán là 5.000.000 chứng chỉ quỹ với mệnh giá là 10.000 VNĐ/đơn vị quỹ. Tại ngày 30 tháng 6 năm 2023, vốn góp bằng mệnh giá của nhà đầu tư vào Quỹ là 80.823.371.300 đồng, tương đương với 8.082.337,13 chứng chỉ quỹ.

Công ty TNHH Quản lý Quỹ Đầu tư Chứng khoán Vietcombank Quỹ Đầu tư Cân bằng Chiến lược VCBF

THUYẾT MINH BÁO CÁO TÀI CHÍNH GIỮA NIÊN ĐỘ (tiếp theo)
tại ngày 30 tháng 6 năm 2023 và cho kỳ kế toán sáu tháng kết thúc cùng ngày

B06g-QM

1. ĐẶC ĐIỂM HOẠT ĐỘNG CỦA QUỸ (tiếp theo)

1.2 Đặc điểm hoạt động chính của Quỹ (tiếp theo)

Mục tiêu đầu tư

Mục tiêu đầu tư của Quỹ là mang lại lợi nhuận dài hạn thông qua tăng trưởng vốn gốc và thu nhập bằng cách đầu tư vào các cổ phiếu và các tài sản có thu nhập cố định có chất lượng tín dụng tốt. Tài sản có thu nhập cố định có chất lượng tín dụng tốt bao gồm tiền gửi ngân hàng, giấy tờ có giá, trái phiếu Chính phủ Việt Nam, trái phiếu chính quyền địa phương, trái phiếu có bảo lãnh của Chính phủ, trái phiếu doanh nghiệp và các loại tài sản có thu nhập cố định khác. Trái phiếu doanh nghiệp chỉ được xem xét đầu tư khi trái phiếu đáp ứng được một số yêu cầu về an toàn và quy định của pháp luật. Việc điều chỉnh mục tiêu đầu tư của Quỹ cần phải được Nhà đầu tư biểu quyết thông qua theo quy định tại Điều lệ Quỹ, và nếu được chấp thuận, các điều chỉnh này sẽ được cập nhật vào Bản cáo bạch của Quỹ.

Chiến lược đầu tư

Quỹ sẽ chủ yếu đầu tư vào trái phiếu Chính phủ Việt Nam, trái phiếu chính quyền địa phương, trái phiếu có bảo lãnh của Chính phủ, trái phiếu doanh nghiệp. Trái phiếu doanh nghiệp chỉ được xem xét đầu tư nếu được phát hành bởi các công ty có chất lượng tín dụng cao và/hoặc trái phiếu được bảo lãnh bởi các ngân hàng có uy tín và thỏa mãn các yêu cầu của pháp luật.

Quỹ sẽ chủ yếu đầu tư vào một danh mục đầu tư đa dạng các cổ phiếu niêm yết có giá trị vốn hóa thị trường lớn và vừa trên HSX và HNX. Cổ phiếu được xem là có vốn hóa thị trường lớn và vừa là những cổ phiếu có vốn hoá thị trường lớn hơn hoặc bằng vốn hoá thị trường của cổ phiếu có vốn hóa nhỏ nhất trong rổ chỉ số VN100 của HSX.

Quỹ sẽ kết hợp cả chiến lược đầu tư tăng trưởng và chiến lược đầu tư giá trị. Trong việc tìm kiếm các đặc tính tăng trưởng bền vững, Quỹ đánh giá cơ hội thị trường trong dài hạn và tính cạnh tranh của từng ngành để nhắm đến các công ty đầu ngành và các công ty có triển vọng trở thành công ty đầu ngành. Trong việc đánh giá giá trị của công ty, Quỹ sẽ xem xét liệu giá chứng khoán đã phản ánh đầy đủ mối tương quan giữa cơ hội tăng trưởng bền vững với rủi ro kinh doanh và rủi ro tài chính hay chưa.

Quỹ sẽ sử dụng phương pháp tiếp cận từ dưới lên, tức là từ phân tích các chỉ số cơ bản của công ty để lựa chọn cổ phiếu đầu tư và lựa chọn các công ty trong nhiều ngành khác nhau. Tỷ trọng ngành trong danh mục đầu tư của Quỹ là kết quả của quy trình phân tích cơ bản công ty và vì vậy có thể khác với tỷ trọng ngành trong chỉ số tham chiếu.

Kỳ tính giá trị tài sản ròng (“NAV”)

NAV của Quỹ phải được xác định hàng tuần vào Ngày Giao Dịch hoặc những ngày mà NAV của Quỹ được xác định cho mục đích báo cáo (tuần, tháng, quý, năm) hoặc các mục đích khác.

Tần suất giao dịch chứng chỉ quỹ

Tần suất giao dịch chứng chỉ quỹ là định kỳ vào ngày thứ Ba, thứ Năm hàng tuần nếu ngày đó là ngày làm việc. Nếu ngày thứ Ba, thứ Năm không phải là ngày làm việc thì ngày giao dịch sẽ là ngày làm việc vào thứ Ba, thứ Năm tiếp theo.

Công ty TNHH Quản lý Quỹ Đầu tư Chứng khoán Vietcombank Quỹ Đầu tư Cân bằng Chiến lược VCBF

THUYẾT MINH BÁO CÁO TÀI CHÍNH GIỮA NIÊN ĐỘ (tiếp theo)
tại ngày 30 tháng 6 năm 2023 và cho kỳ kế toán sáu tháng kết thúc cùng ngày

B06g-QM

1. ĐẶC ĐIỂM HOẠT ĐỘNG CỦA QUỸ (tiếp theo)

1.2 Đặc điểm hoạt động chính của Quỹ (tiếp theo)

Hạn chế đầu tư

Các khoản đầu tư của Quỹ sẽ được đa dạng hóa và đáp ứng được các điều kiện của Luật hiện hành. Cơ cấu danh mục đầu tư của Quỹ phải bảo đảm tuân thủ các nguyên tắc và các hạn mức đầu tư sau:

- a) Trừ tiền gửi trên tài khoản thanh toán của Quỹ tại Ngân hàng Giám sát, Quỹ không được đầu tư quá 49% tổng giá trị tài sản của Quỹ vào các tài sản gồm: tiền gửi tại các ngân hàng thương mại theo quy định của pháp luật ngân hàng; công cụ thị trường tiền tệ bao gồm giấy tờ có giá, công cụ chuyển nhượng theo quy định của pháp luật;
- b) Không được đầu tư vào chứng khoán của một tổ chức phát hành quá 10% tổng giá trị chứng khoán đang lưu hành của tổ chức đó, trừ công cụ nợ của Chính phủ;
- c) Không được đầu tư quá 20% tổng giá trị tài sản của Quỹ vào chứng khoán đang lưu hành và các tài sản (nếu có) dưới đây của một tổ chức phát hành, trừ công cụ nợ của Chính phủ:
 - i. Tiền gửi tại các ngân hàng thương mại theo quy định của pháp luật ngân hàng;
 - ii. Công cụ thị trường tiền tệ bao gồm giấy tờ có giá, công cụ chuyển nhượng theo quy định của pháp luật;
- d) Không được đầu tư quá 30% tổng giá trị tài sản của Quỹ vào các tài sản dưới đây được phát hành bởi các công ty trong cùng một nhóm công ty có quan hệ sở hữu với nhau thuộc các trường hợp sau đây: công ty mẹ, công ty con; các công ty sở hữu trên 35% cổ phần, phần vốn góp của nhau; nhóm công ty con có cùng một công ty mẹ. Trong đó phần đầu tư vào chứng khoán phái sinh tính bằng giá trị cam kết của hợp đồng xác định theo quy định tại phụ lục số 14 ban hành kèm theo Thông tư số 98/2020/TT-BTC hướng dẫn về hoạt động và quản lý quỹ đầu tư chứng khoán:
 - i. Tiền gửi tại các ngân hàng thương mại theo quy định của pháp luật ngân hàng;
 - ii. Công cụ thị trường tiền tệ bao gồm giấy tờ có giá, công cụ chuyển nhượng theo quy định của pháp luật;
 - iii. Cổ phiếu niêm yết, cổ phiếu đăng ký giao dịch, trái phiếu niêm yết trên Sở giao dịch chứng khoán, chứng chỉ quỹ đại chúng;
 - iv. Cổ phiếu chào bán lần đầu ra công chúng, trái phiếu chào bán ra công chúng; trái phiếu doanh nghiệp phát hành riêng lẻ bởi tổ chức niêm yết có bảo lãnh thanh toán của tổ chức tín dụng hoặc cam kết mua lại của tổ chức phát hành tối thiểu một (01) lần trong mười hai (12) tháng và mỗi lần cam kết mua lại tối thiểu 30% giá trị đợt phát hành. Việc đầu tư vào các tài sản này phải được Ban Đại Diện quỹ chấp thuận bằng văn bản về loại, mã chứng khoán, số lượng, giá trị giao dịch, thời điểm thực hiện; và có đủ tài liệu chứng minh về bảo lãnh thanh toán hoặc tài liệu về cam kết mua lại của tổ chức phát hành;
 - v. Chứng khoán phái sinh niêm yết giao dịch tại Sở giao dịch chứng khoán và chỉ nhằm mục tiêu phòng ngừa rủi ro cho chứng khoán cơ sở mà Quỹ đang nắm giữ;

Công ty TNHH Quản lý Quỹ Đầu tư Chứng khoán Vietcombank

Quỹ Đầu tư Cân bằng Chiến lược VCBF

THUYẾT MINH BÁO CÁO TÀI CHÍNH GIỮA NIÊN ĐỘ (tiếp theo)
tại ngày 30 tháng 6 năm 2023 và cho kỳ kế toán sáu tháng kết thúc cùng ngày

B06g-QM

1. ĐẶC ĐIỂM HOẠT ĐỘNG CỦA QUỸ (tiếp theo)

1.2 Đặc điểm hoạt động chính của Quỹ (tiếp theo)

Hạn chế đầu tư (tiếp theo)

- e) Không được đầu tư quá 10% tổng giá trị tài sản của Quỹ vào tài sản là cổ phiếu chào bán lần đầu ra công chúng, trái phiếu chào bán ra công chúng; trái phiếu doanh nghiệp phát hành riêng lẻ bởi tổ chức niêm yết có bảo lãnh thanh toán của tổ chức tín dụng hoặc cam kết mua lại của tổ chức phát hành tối thiểu một (01) lần trong mười hai (12) tháng và mỗi lần cam kết mua lại tối thiểu 30% giá trị đợt phát hành. Việc đầu tư vào các tài sản này phải được Ban Đại Diện quỹ chấp thuận bằng văn bản về loại, mã chứng khoán, số lượng, giá trị giao dịch, thời điểm thực hiện; và có đủ tài liệu chứng minh về bảo lãnh thanh toán hoặc tài liệu về cam kết mua lại của tổ chức phát hành;
- f) Tổng giá trị các hạng mục đầu tư lớn trong danh mục đầu tư của Quỹ không được vượt quá 40% tổng giá trị tài sản của Quỹ. Trong đó, hạng mục đầu tư lớn của Quỹ là hạng mục đầu tư vào các loại tài sản dưới đây (ngoại trừ chứng chỉ tiền gửi) phát hành bởi cùng một tổ chức, có tổng giá trị chiếm từ 5% trở lên tổng giá trị tài sản của Quỹ:
 - i. Công cụ thị trường tiền tệ bao gồm giấy tờ có giá, công cụ chuyển nhượng theo quy định của pháp luật;
 - ii. Cổ phiếu niêm yết, cổ phiếu đăng ký giao dịch, trái phiếu niêm yết trên Sở giao dịch chứng khoán, chứng chỉ quỹ đại chúng;
 - iii. Cổ phiếu chào bán lần đầu ra công chúng, trái phiếu chào bán ra công chúng; trái phiếu doanh nghiệp phát hành riêng lẻ bởi tổ chức niêm yết có bảo lãnh thanh toán của tổ chức tín dụng hoặc cam kết mua lại của tổ chức phát hành tối thiểu một (01) lần trong mười hai (12) tháng và mỗi lần cam kết mua lại tối thiểu 30% giá trị đợt phát hành. Việc đầu tư vào các tài sản này phải được Ban Đại Diện quỹ chấp thuận bằng văn bản về loại, mã chứng khoán, số lượng, giá trị giao dịch, thời điểm thực hiện; và có đủ tài liệu chứng minh về bảo lãnh thanh toán hoặc tài liệu về cam kết mua lại của tổ chức phát hành;
 - iv. Quyền phát sinh gắn liền với chứng khoán mà Quỹ đang nắm giữ;
- g) Tại mọi thời điểm, tổng giá trị cam kết trong các giao dịch chứng khoán phái sinh, dư nợ vay và các khoản phải trả của quỹ không được vượt quá giá trị tài sản ròng của Quỹ;
- h) Không được đầu tư vào Chứng Chỉ Quỹ của Quỹ VCBF - TBF;
- i) Chỉ được đầu tư vào chứng chỉ quỹ đại chúng khác, công ty đầu tư chứng khoán đại chúng do công ty quản lý quỹ khác quản lý và bảo đảm các hạn chế sau:
 - i. Không đầu tư vào quá 10% tổng số chứng chỉ quỹ đang lưu hành của một quỹ đại chúng, cổ phiếu đang lưu hành của một công ty đầu tư chứng khoán đại chúng;
 - ii. Không đầu tư quá 20% tổng giá trị tài sản của quỹ vào chứng chỉ quỹ của một quỹ đại chúng, cổ phiếu của một công ty đầu tư chứng khoán đại chúng;
 - iii. Không đầu tư quá 30% tổng giá trị tài sản của quỹ vào các chứng chỉ quỹ đại chúng, cổ phiếu công ty đầu tư chứng khoán đại chúng;
- j) Không được đầu tư trực tiếp vào bất động sản, đá quý, kim loại quý hiếm;
- k) Phải có chứng khoán của ít nhất 06 tổ chức phát hành;
- l) Quỹ chỉ được đầu tư tiền gửi, chứng chỉ tiền gửi phát hành bởi các tổ chức tín dụng trong danh sách đã được Ban Đại Diện Quỹ phê duyệt.

Công ty TNHH Quản lý Quỹ Đầu tư Chứng khoán Vietcombank Quỹ Đầu tư Cân bằng Chiến lược VCBF

THUYẾT MINH BÁO CÁO TÀI CHÍNH GIỮA NIÊN ĐỘ (tiếp theo)
tại ngày 30 tháng 6 năm 2023 và cho kỳ kế toán sáu tháng kết thúc cùng ngày

B06g-QM

1. ĐẶC ĐIỂM HOẠT ĐỘNG CỦA QUỸ (tiếp theo)

1.2 Đặc điểm hoạt động chính của Quỹ (tiếp theo)

Hạn chế đầu tư (tiếp theo)

Cơ cấu đầu tư của Quỹ chỉ được vượt mức so với các hạn chế đầu tư đã quy định tại Khoản (a), (b), (c), (d), (e), (f) và (i) nêu trên và chỉ do các nguyên nhân sau:

- (i) Biến động giá trên thị trường của các tài sản trong danh mục đầu tư của Quỹ;
- (ii) Thực hiện các khoản thanh toán của Quỹ theo quy định của pháp luật, bao gồm việc thực hiện lệnh giao dịch của nhà đầu tư;
- (iii) Hoạt động chia, tách, hợp nhất, sáp nhập các tổ chức phát hành;
- (iv) Quỹ mới được cấp phép thành lập hoặc do tách quỹ, hợp nhất quỹ, sáp nhập quỹ mà thời gian hoạt động chưa quá sáu (06) tháng, tính từ ngày được cấp giấy chứng nhận đăng ký lập quỹ hoặc Giấy chứng nhận đăng ký lập quỹ điều chỉnh; hoặc
- (v) Quỹ đang trong thời gian giải thể.

Trong trường hợp xảy ra sai lệch so với các hạn mức đầu tư vì các lý do quy định tại điểm (i), (ii), (iii), (iv) nêu trên, Công ty Quản lý Quỹ có nghĩa vụ thông báo cho Ủy ban Chứng khoán Nhà nước và điều chỉnh lại cơ cấu danh mục đầu tư để đáp ứng các hạn mức đầu tư như được quy định trong vòng 3 (ba) tháng kể từ ngày có sai lệch phát sinh.

Trong trường hợp sai lệch phát sinh vì Công ty Quản lý Quỹ không tuân thủ các hạn mức đầu tư như quy định bởi pháp luật hoặc Điều lệ hoặc Bản cáo bạch, Công ty Quản lý Quỹ phải điều chỉnh danh mục đầu tư trong thời hạn mười lăm (15) ngày kể từ ngày phát hiện ra sai lệch. Công ty Quản lý Quỹ phải bồi thường thiệt hại cho Quỹ (nếu có) và chịu mọi chi phí phát sinh liên quan đến việc điều chỉnh lại danh mục đầu tư. Nếu phát sinh lợi nhuận, phải hạch toán ngay mọi khoản lợi nhuận đã có được cho Quỹ.

Trong thời hạn 05 ngày làm việc kể từ ngày hoàn tất việc điều chỉnh lại danh mục đầu tư, Công ty Quản lý Quỹ phải công bố thông tin theo quy định, đồng thời thông báo cho Ủy ban Chứng khoán Nhà nước về các sai lệch cơ cấu danh mục đầu tư, nguyên nhân, thời điểm phát sinh hoặc phát hiện ra sự việc, mức độ thiệt hại và bồi thường thiệt hại cho quỹ (nếu có) hoặc lợi nhuận tạo cho quỹ (nếu có), biện pháp khắc phục, thời gian thực hiện, kết quả khắc phục.

2. CƠ SỞ LẬP BÁO CÁO TÀI CHÍNH GIỮA NIÊN ĐỘ

2.1 Chuẩn mực và Hệ thống kế toán áp dụng

Báo cáo tài chính giữa niên độ của Quỹ được lập theo Chuẩn mực kế toán Việt Nam và Chế độ kế toán Việt Nam áp dụng đối với quỹ mở được quy định tại Thông tư số 198/2012/TT-BTC ("Thông tư 198") ngày 15 tháng 11 năm 2012 về chế độ kế toán áp dụng đối với quỹ mở, Thông tư số 98/2020/TT-BTC ("Thông tư 98") ngày 16 tháng 11 năm 2020 hướng dẫn hoạt động và quản lý quỹ đầu tư chứng khoán, Thông tư số 181/2015/TT-BTC ngày 13 tháng 11 năm 2015 về chế độ kế toán áp dụng đối với quỹ hoán đổi danh mục do Bộ Tài chính ban hành và Chuẩn mực kế toán Việt Nam số 27 – Báo cáo tài chính giữa niên độ.

Báo cáo tài chính giữa niên độ được lập trên cơ sở giá gốc, ngoại trừ các khoản đầu tư được đo lường theo giá trị hợp lý (Thuyết minh 3.3).

Công ty TNHH Quản lý Quỹ Đầu tư Chứng khoán Vietcombank Quỹ Đầu tư Cân bằng Chiến lược VCBF

THUYẾT MINH BÁO CÁO TÀI CHÍNH GIỮA NIÊN ĐỘ (tiếp theo)
tại ngày 30 tháng 6 năm 2023 và cho kỳ kế toán sáu tháng kết thúc cùng ngày

B06g-QM

2. CƠ SỞ LẬP BÁO CÁO TÀI CHÍNH GIỮA NIÊN ĐỘ (tiếp theo)

2.1 *Chuẩn mực và Hệ thống kế toán áp dụng* (tiếp theo)

Theo đó, báo cáo tài chính giữa niên độ được trình bày kèm theo và việc sử dụng các báo cáo này không dành cho các đối tượng không được cung cấp các thông tin về các thủ tục, nguyên tắc và thông lệ kế toán tại Việt Nam và hơn nữa không được chủ định trình bày tình hình tài chính, danh mục đầu tư, kết quả thu nhập, tình hình thay đổi giá trị tài sản ròng, giao dịch chứng chỉ quỹ và tình hình lưu chuyển tiền tệ theo các nguyên tắc và thông lệ kế toán được chấp nhận rộng rãi ở các nước và lãnh thổ khác ngoài Việt Nam.

Theo Thông tư 198, báo cáo tài chính giữa niên độ của Quỹ bao gồm:

1. Báo cáo thu nhập giữa niên độ
2. Báo cáo tình hình tài chính giữa niên độ
3. Báo cáo thay đổi giá trị tài sản ròng, giao dịch chứng chỉ quỹ giữa niên độ
4. Báo cáo danh mục đầu tư
5. Báo cáo lưu chuyển tiền tệ giữa niên độ
6. Thuyết minh báo cáo tài chính giữa niên độ

2.2 *Hình thức sổ kế toán áp dụng*

Hình thức sổ kế toán áp dụng được đăng ký của Quỹ là Nhật ký Chung.

2.3 *Kỳ kế toán năm*

Kỳ kế toán năm của Quỹ áp dụng cho việc lập báo cáo tài chính bắt đầu từ ngày 1 tháng 1 và kết thúc vào ngày 31 tháng 12.

Quỹ cũng lập báo cáo tài chính giữa niên độ cho kỳ kế toán sáu tháng kết thúc vào ngày 30 tháng 6 để nộp cho các cơ quan chức năng theo yêu cầu của Thông tư 198 và Thông tư số 96/2020/TT-BTC do Bộ Tài chính ban hành ngày 16 tháng 11 năm 2020.

2.4 *Đơn vị tiền tệ sử dụng trong kế toán*

Báo cáo tài chính giữa niên độ được lập bằng đơn vị tiền tệ trong kế toán của Quỹ là đồng Việt Nam ("VND").

2.5 *Cam kết tuân thủ*

Ban Giám đốc Công ty Quản lý Quỹ cam kết đã lập báo cáo tài chính giữa niên độ tuân thủ các Chuẩn mực kế toán Việt Nam, Chế độ kế toán Việt Nam áp dụng đối với quỹ mở và các quy định pháp lý có liên quan đến việc lập và trình bày báo cáo tài chính của quỹ mở.

Công ty TNHH Quản lý Quỹ Đầu tư Chứng khoán Vietcombank Quỹ Đầu tư Cân bằng Chiến lược VCBF

THUYẾT MINH BÁO CÁO TÀI CHÍNH GIỮA NIÊN ĐỘ (tiếp theo)
tại ngày 30 tháng 6 năm 2023 và cho kỳ kế toán sáu tháng kết thúc cùng ngày

B06g-QM

3. TÓM TẮT CÁC CHÍNH SÁCH KẾ TOÁN ÁP DỤNG

3.1 Ước tính kế toán

Việc lập báo cáo tài chính giữa niên độ tuân thủ theo các Chuẩn mực kế toán Việt Nam, Chế độ kế toán Việt Nam áp dụng đối với quỹ mở và các quy định pháp lý có liên quan đến việc lập và trình bày báo cáo tài chính giữa niên độ của quỹ mở yêu cầu Ban Giám đốc của Công ty Quản lý Quỹ phải có những ước tính và giả định ảnh hưởng đến số liệu báo cáo về công nợ, tài sản và việc trình bày các khoản công nợ và tài sản tiềm tàng tại ngày lập báo cáo tài chính giữa niên độ cũng như các số liệu báo cáo về doanh thu và chi phí trong kỳ. Mặc dù các ước tính kế toán được lập bằng tất cả sự hiểu biết của Ban Giám đốc của Công ty Quản lý Quỹ, số thực tế phát sinh có thể khác với các ước tính, giả định đặt ra.

3.2 Tiền và các khoản tương đương tiền

Tiền và các khoản tương đương tiền bao gồm tiền gửi ngân hàng cho hoạt động của Quỹ, tiền gửi của Nhà đầu tư về mua, bán chứng chỉ quỹ chờ xử lý, tiền gửi phong tỏa, tiền gửi tại các tổ chức tín dụng có thời hạn đáo hạn không quá ba (3) tháng kể từ ngày gửi và các khoản đầu tư ngắn hạn có thời hạn gốc không quá ba (3) tháng, có tính thanh khoản cao, có thể dễ dàng chuyển đổi thành một lượng tiền xác định, không có nhiều rủi ro về thay đổi giá trị và được sử dụng cho mục đích đáp ứng các cam kết chi tiền ngắn hạn hơn là cho mục đích đầu tư hay là mục đích khác.

3.3 Các khoản đầu tư

Các khoản đầu tư của Quỹ bao gồm các khoản đầu tư vào cổ phiếu niêm yết, trái phiếu niêm yết và chưa niêm yết, chứng chỉ tiền gửi và các khoản tiền gửi có kỳ hạn trên ba (3) tháng.

Nguyên tắc phân loại

Quỹ phân loại chứng khoán niêm yết được mua với mục đích kinh doanh là chứng khoán kinh doanh.

Ghi nhận ban đầu

Các khoản đầu tư được ghi nhận ban đầu theo giá gốc chỉ bao gồm giá mua mà không bao gồm các chi phí liên quan phát sinh để có được các khoản đầu tư.

Đối với các khoản đầu tư vào trái phiếu, chứng chỉ tiền gửi và tiền gửi ngân hàng, giá mua chưa bao gồm lãi dự thu (giá sạch) được ghi nhận trên khoản mục "*Các khoản đầu tư*". Phần lãi dự thu chưa được thanh toán tính đến ngày mua được ghi nhận trên khoản mục "*Dự thu cổ tức, tiền lãi chưa đến ngày nhận*" trên báo cáo tình hình tài chính giữa niên độ.

Công ty TNHH Quản lý Quỹ Đầu tư Chứng khoán Vietcombank Quỹ Đầu tư Cân bằng Chiến lược VCBF

THUYẾT MINH BÁO CÁO TÀI CHÍNH GIỮA NIÊN ĐỘ (tiếp theo)
tại ngày 30 tháng 6 năm 2023 và cho kỳ kế toán sáu tháng kết thúc cùng ngày

B06g-QM

3. TÓM TẮT CÁC CHÍNH SÁCH KẾ TOÁN ÁP DỤNG (tiếp theo)

3.3 Các khoản đầu tư (tiếp theo)

Ghi nhận tiếp theo

Các khoản đầu tư được ghi nhận trên khoản mục “Các khoản đầu tư” trên báo cáo tình hình tài chính giữa niên độ theo nguyên tắc như sau:

- ▶ Tiền gửi có kỳ hạn trên ba (3) tháng, chứng chỉ tiền gửi được ghi nhận theo giá trị hợp lý;
- ▶ Chứng khoán niêm yết, chưa niêm yết và các tài sản khác được ghi nhận theo giá trị hợp lý của các tài sản này.

Lợi nhuận thuần nhận được từ các khoản đầu tư phát sinh sau ngày đầu tư được ghi nhận vào báo cáo thu nhập giữa niên độ.

Các khoản lãi lũy kế chưa thanh toán của các khoản tiền gửi, tín phiếu kho bạc, hối phiếu ngân hàng, thương phiếu, chứng chỉ tiền gửi có thể chuyển nhượng, trái phiếu và các công cụ nợ khác được ghi nhận tại khoản mục “Phải thu và dự thu cổ tức, tiền lãi các khoản đầu tư” trên báo cáo tình hình tài chính giữa niên độ.

Định giá lại cho mục đích tính toán giá trị tài sản ròng của Quỹ

Các khoản đầu tư được đánh giá lại vào các ngày định giá theo giá trị hợp lý. Phương pháp đánh giá lại các khoản đầu tư được quy định trong Sổ tay Định giá được xây dựng phù hợp với phương pháp xác định giá trị tài sản quy định tại Điều lệ Quỹ và Thông tư số 98/2020/TT-BTC (“Thông tư 98”) ngày 16 tháng 11 năm 2020 hướng dẫn hoạt động và quản lý quỹ đầu tư chứng khoán và được Ban Đại diện Quỹ và Ngân hàng Giám sát phê duyệt. Các khoản lãi hoặc lỗ do đánh giá lại khoản đầu tư được ghi nhận vào báo cáo thu nhập giữa niên độ theo quy định tại Thông tư số 198/2012/TT-BTC ngày 15 tháng 11 năm 2012 của Bộ Tài chính về chế độ kế toán áp dụng đối với quỹ mở.

Nguyên tắc định giá

STT	Loại tài sản	Nguyên tắc định giá giao dịch trên thị trường
Tiền và các khoản tương đương tiền, công cụ thị trường tiền tệ		
1.	Tiền (VNĐ)	Số dư tiền mặt tại ngày trước Ngày Định Giá.
2.	Ngoại tệ	Giá trị quy đổi ra VNĐ theo tỷ giá hiện hành tại các tổ chức tín dụng được phép kinh doanh ngoại hối tại ngày trước Ngày Định Giá.
3.	Tiền gửi kỳ hạn	Tiền gốc cộng lãi chưa được thanh toán tính tới ngày trước Ngày Định Giá.
4.	Tín phiếu kho bạc, chứng chỉ tiền gửi có thể chuyển nhượng và các công cụ thị trường tiền tệ khác	Giá mua cộng với lãi lũy kế tính tới ngày trước Ngày Định Giá.

Công ty TNHH Quản lý Quỹ Đầu tư Chứng khoán Vietcombank
 Quỹ Đầu tư Cân bằng Chiến lược VCBF

THUYẾT MINH BÁO CÁO TÀI CHÍNH GIỮA NIÊN ĐỘ (tiếp theo)
 tại ngày 30 tháng 6 năm 2023 và cho kỳ kế toán sáu tháng kết thúc cùng ngày

B06g-QM

3. TÓM TẮT CÁC CHÍNH SÁCH KẾ TOÁN ÁP DỤNG (tiếp theo)

3.3 Các khoản đầu tư (tiếp theo)

Nguyên tắc định giá (tiếp theo)

STT	Loại tài sản	Nguyên tắc định giá giao dịch trên thị trường
Tiền và các khoản tương đương tiền, công cụ thị trường tiền tệ (tiếp theo)		
5.	Các công cụ không trả lãi bao gồm tín phiếu, trái phiếu, giấy tờ có giá và các công cụ không trả lãi khác	Giá thị trường là giá yết trên hệ thống giao dịch của Sở giao dịch chứng khoán; trường hợp không có giá yết thì mức giá được xác định theo mô hình chiết khấu dòng tiền căn cứ vào lãi suất trúng thầu hoặc một lãi suất khác do ban đại diện quỹ quy định và thời gian nắm giữ công cụ (được chi tiết trong sổ tay định giá).
Trái phiếu		
6.	Trái phiếu niêm yết	<ul style="list-style-type: none"> - Giá thị trường là giá yết bình quân gia quyền (giá sạch) trên hệ thống giao dịch (hoặc tên gọi khác tùy thuộc vào quy định nội bộ của Sở giao dịch chứng khoán) của giao dịch thông thường tại ngày có giao dịch gần nhất trước Ngày Định Giá cộng lãi lũy kế; - Trường hợp không có giao dịch nhiều hơn 15 ngày tính đến Ngày Định Giá (không bao gồm Ngày Định Giá), hoặc không có giao dịch nào từ ngày có quyết định niêm yết đến Ngày Định Giá; hoặc giá trái phiếu có biến động bất thường (được chi tiết trong sổ tay định giá), là một trong các mức giá sau: <ul style="list-style-type: none"> + Giá xác định theo phương pháp đã được Ban Đại Diện Quỹ chấp thuận (được chi tiết trong sổ tay định giá); hoặc + Giá mua cộng lãi lũy kế; hoặc + Mệnh giá cộng lãi lũy kế; Trường hợp trái phiếu hủy niêm yết để làm thủ tục đáo hạn, giá tính theo phương pháp mệnh giá cộng lãi lũy kế.
7.	Trái phiếu không niêm yết	<ul style="list-style-type: none"> - Giá yết (giá sạch – clean price) (nếu có) trên các hệ thống báo giá cộng lãi lũy kế tính tới ngày trước Ngày Định Giá; hoặc - Giá xác định theo phương pháp đã được Ban Đại Diện Quỹ chấp thuận (được chi tiết trong sổ tay định giá); hoặc - Giá mua cộng lãi lũy kế; hoặc - Mệnh giá cộng lãi lũy kế; Trường hợp trái phiếu chính phủ/trái phiếu chính phủ bảo lãnh/trái phiếu chính quyền địa phương đấu thầu đang chờ niêm yết, giá tính theo phương pháp giá mua cộng lãi lũy kế.

Công ty TNHH Quản lý Quỹ Đầu tư Chứng khoán Vietcombank
 Quỹ Đầu tư Cân bằng Chiến lược VCBF

THUYẾT MINH BÁO CÁO TÀI CHÍNH GIỮA NIÊN ĐỘ (tiếp theo)
 tại ngày 30 tháng 6 năm 2023 và cho kỳ kế toán sáu tháng kết thúc cùng ngày

B06g-QM

3. TÓM TẮT CÁC CHÍNH SÁCH KẾ TOÁN ÁP DỤNG (tiếp theo)

3.3 Các khoản đầu tư (tiếp theo)

Nguyên tắc định giá (tiếp theo)

STT	Loại tài sản	Nguyên tắc định giá giao dịch trên thị trường
Cổ phiếu		
8.	Cổ phiếu niêm yết, cổ phiếu đăng ký giao dịch	<ul style="list-style-type: none"> - Giá thị trường là giá đóng cửa (hoặc tên gọi khác, tùy thuộc vào quy định nội bộ của Sở giao dịch chứng khoán) của ngày có giao dịch gần nhất trước Ngày Định Giá. - Trường hợp không có giao dịch nhiều hơn 15 ngày tính đến Ngày Định Giá (không tính bao gồm Ngày Định Giá) hoặc không có giao dịch nào từ ngày có quyết định niêm yết đến Ngày Định Giá, sử dụng một trong các phương pháp định giá sau: <ul style="list-style-type: none"> + Giá xác định theo phương pháp đã được Ban Đại Diện Quỹ chấp thuận (được chi tiết trong sổ tay định giá); hoặc + Giá mua; hoặc + Giá trị sổ sách. <p>Trong thời gian chứng khoán đang làm thủ tục chuyển sàn thì dùng giá của ngày có giao dịch gần nhất trên sàn cũ.</p>
9.	Cổ phiếu bị đình chỉ giao dịch, hoặc hủy niêm yết hoặc hủy đăng ký giao dịch	<p>Là một trong các mức giá sau:</p> <ul style="list-style-type: none"> - Giá xác định theo phương pháp đã được Ban Đại Diện Quỹ chấp thuận (được chi tiết trong sổ tay định giá); hoặc - Giá trị sổ sách; hoặc - Mệnh giá;
10.	Cổ phiếu của tổ chức trong tình trạng giải thể, phá sản	<p>Là một trong các mức giá sau:</p> <ul style="list-style-type: none"> - 80% (tám mươi phần trăm) giá trị thanh lý của cổ phiếu đó tại ngày lập bảng cân đối kế toán gần nhất trước Ngày Định Giá; hoặc - Giá xác định theo phương pháp khác đã được Ban Đại diện Quỹ chấp thuận.
11.	Cổ phần, phần vốn góp khác	<ul style="list-style-type: none"> - Giá thị trường là giá trung bình của các giao dịch thực hiện thành công tại ngày giao dịch gần nhất trước Ngày Định Giá dựa trên báo giá của 03 tổ chức báo giá không phải là người có liên quan của VCBF. - Trường hợp không có đủ báo giá của ba (03) tổ chức báo giá, sử dụng một trong các phương pháp sau: <ul style="list-style-type: none"> + Giá xác định theo phương pháp đã được Ban Đại Diện Quỹ chấp thuận (được chi tiết trong sổ tay định giá); hoặc + Giá mua/giá trị vốn góp; hoặc + Giá trị sổ sách.

Công ty TNHH Quản lý Quỹ Đầu tư Chứng khoán Vietcombank
Quỹ Đầu tư Cân bằng Chiến lược VCBF

THUYẾT MINH BÁO CÁO TÀI CHÍNH GIỮA NIÊN ĐỘ (tiếp theo)
tại ngày 30 tháng 6 năm 2023 và cho kỳ kế toán sáu tháng kết thúc cùng ngày

B06g-QM

3. TÓM TẮT CÁC CHÍNH SÁCH KẾ TOÁN ÁP DỤNG (tiếp theo)

3.3 Các khoản đầu tư (tiếp theo)

Nguyên tắc định giá (tiếp theo)

STT	Loại tài sản	Nguyên tắc định giá giao dịch trên thị trường
Cổ phiếu (tiếp theo)		
12.	Quyền mua cổ phiếu	Giá trị quyền mua = Max {0; (Giá cổ phiếu – Giá phát hành cổ phiếu mới) x tỷ lệ thực hiện quyền} Trong đó: Tỷ lệ thực hiện quyền = Số cổ phiếu được mua/Số lượng quyền mua sở hữu
Chứng khoán phái sinh		
13.	Chứng khoán phái sinh niêm yết	Giá đóng cửa (hoặc tên gọi khác theo quy định nội bộ của Sở giao dịch chứng khoán) tại ngày giao dịch gần nhất trước Ngày Định Giá.
14.	Chứng khoán phái sinh niêm yết không có giao dịch nhiều hơn 15 ngày tính đến Ngày Định Giá (không tính bao gồm Ngày Định Giá)	Giá xác định theo phương pháp được Ban Đại Diện Quỹ chấp thuận được nêu chi tiết trong sổ tay định giá.
Các tài sản khác		
15.	Các tài sản được phép đầu tư khác	Giá thị trường là giá trung bình của các giao dịch thực hiện thành công tại ngày giao dịch gần nhất trước Ngày Định Giá do các tổ chức báo giá cung cấp. Trường hợp không có báo giá thì mức giá được xác định theo phương pháp được Ban Đại Diện Quỹ chấp thuận được nêu chi tiết trong sổ tay định giá.

Công ty TNHH Quản lý Quỹ Đầu tư Chứng khoán Vietcombank Quỹ Đầu tư Cân bằng Chiến lược VCBF

THUYẾT MINH BÁO CÁO TÀI CHÍNH GIỮA NIÊN ĐỘ (tiếp theo)
tại ngày 30 tháng 6 năm 2023 và cho kỳ kế toán sáu tháng kết thúc cùng ngày

B06g-QM

3. TÓM TẮT CÁC CHÍNH SÁCH KẾ TOÁN ÁP DỤNG (tiếp theo)

3.3 Các khoản đầu tư (tiếp theo)

Chấm dứt ghi nhận

Các khoản đầu tư chứng khoán được chấm dứt ghi nhận khi quyền được nhận luồng tiền từ khoản đầu tư chứng khoán đó đã chấm dứt hoặc Quý đã không còn nắm giữ phần lớn rủi ro và lợi ích gắn liền với quyền sở hữu chứng khoán.

Lãi/(lỗ) từ hoạt động bán các khoản đầu tư thể hiện phần chênh lệch giữa giá bán và giá vốn của các khoản đầu tư được tính theo phương pháp bình quân gia quyền tại ngày giao dịch.

3.4 Giá trị tài sản ròng và giá trị tài sản ròng trên một đơn vị quỹ

Giá trị tài sản ròng của Quý tại ngày định giá được xác định bằng tổng giá trị các tài sản do Quý sở hữu trừ đi tổng nợ phải trả có liên quan (như giá dịch vụ quản lý, giá dịch vụ giám sát, giá dịch vụ lưu ký, giá dịch vụ quản trị quỹ, giá dịch vụ đại lý chuyển nhượng và các khoản phải trả khác) tính đến ngày trước ngày định giá.

Giá trị tài sản ròng trên một đơn vị quỹ bằng giá trị tài sản ròng của Quý chia cho tổng số đơn vị quỹ đang lưu hành tại ngày giao dịch gần nhất trước ngày định giá và được làm tròn xuống đến hai (2) số thập phân.

3.5 Các giao dịch về vốn và thặng dư vốn

3.5.1 Vốn chủ sở hữu

Các chứng chỉ quỹ với quyền hưởng cổ tức được phân loại thành vốn góp của nhà đầu tư, trong đó bao gồm vốn góp phát hành và vốn góp mua lại.

Vốn góp phát hành phản ánh số vốn nhà đầu tư góp ban đầu và góp bổ sung. Khi Công ty Quản lý Quỹ nhận được kết quả giải tòa phong tỏa về số tiền thu hợp lệ khoản góp vốn đầu tư và kết quả xác nhận vốn góp nhà đầu tư hợp lệ của đại lý chuyển nhượng (trường hợp phát hành lần đầu); giấy báo có của Ngân hàng Giám sát kèm bảng phân bổ tiền thu bán chứng chỉ quỹ về số tiền thu hợp lệ của các nhà đầu tư (trường hợp phát hành các lần tiếp theo), Công ty Quản lý Quỹ sử dụng để làm căn cứ ghi nhận vốn góp phát hành.

Vốn góp mua lại phản ánh việc mua lại chứng chỉ quỹ của nhà đầu tư. Căn cứ vào xác nhận của đại lý chuyển nhượng kèm bảng tổng hợp các lệnh mua lại chứng chỉ quỹ của nhà đầu tư, Công ty Quản lý Quỹ ghi nhận vốn góp mua lại.

Chênh lệch giữa vốn góp phát hành và vốn góp mua lại chính là vốn góp của nhà đầu tư.

Thặng dư vốn bao gồm: thặng dư vốn phát hành và thặng dư vốn mua lại.

- ▶ Thặng dư vốn phát hành là chênh lệch giữa giá phát hành chứng chỉ quỹ và mệnh giá.
- ▶ Thặng dư vốn mua lại là chênh lệch giữa giá mua lại chứng chỉ quỹ và mệnh giá.

Công ty TNHH Quản lý Quỹ Đầu tư Chứng khoán Vietcombank

Quỹ Đầu tư Cân bằng Chiến lược VCBF

THUYẾT MINH BÁO CÁO TÀI CHÍNH GIỮA NIÊN ĐỘ (tiếp theo)
tại ngày 30 tháng 6 năm 2023 và cho kỳ kế toán sáu tháng kết thúc cùng ngày

B06g-QM

3. TÓM TẮT CÁC CHÍNH SÁCH KẾ TOÁN ÁP DỤNG (tiếp theo)

3.5 Các giao dịch về vốn và thặng dư vốn (tiếp theo)

3.5.2 Lợi nhuận chưa phân phối

Lợi nhuận chưa phân phối phản ánh lãi/lỗ chưa phân phối tại thời điểm báo cáo, bao gồm lợi nhuận đã thực hiện và lợi nhuận chưa thực hiện.

Lợi nhuận đã thực hiện là số chênh lệch giữa tổng thu nhập, doanh thu với tổng các khoản chi phí của Quỹ lũy kế phát sinh trong kỳ.

Lợi nhuận chưa thực hiện là số chênh lệch giữa tổng giá trị lãi và lỗ đánh giá lại của các khoản đầu tư thuộc danh mục đầu tư của Quỹ lũy kế phát sinh trong kỳ.

Cuối niên độ kế toán, Quỹ xác định lợi nhuận đã thực hiện và lợi nhuận chưa thực hiện trong kỳ và ghi nhận vào "Lợi nhuận chưa phân phối".

3.5.3 Lợi nhuận/Tài sản phân phối cho nhà đầu tư

Khoản mục này phản ánh số lợi nhuận/tài sản đã phân phối trong kỳ cho nhà đầu tư và việc kết chuyển số lợi nhuận đã phân phối sang tài khoản "Lợi nhuận chưa phân phối" vào cuối kỳ.

Quỹ mở ghi nhận lợi nhuận/tài sản phân phối cho nhà đầu tư theo Bản cáo bạch, Quyết định của Ban Đại diện Quỹ được ủy quyền (ở kỳ gần nhất), Nghị quyết của Đại hội Nhà đầu tư, phù hợp với Điều lệ của Quỹ mở và quy định của pháp luật chứng khoán hiện hành.

3.6 Các khoản phải thu

Các khoản phải thu được trình bày trên báo cáo tài chính giữa niên độ theo giá trị ghi sổ các khoản phải thu từ bán các khoản đầu tư, cổ tức, tiền lãi từ các khoản đầu tư và các khoản phải thu khác.

Các khoản nợ phải thu được xem xét trích lập dự phòng rủi ro theo tuổi nợ quá hạn của khoản nợ hoặc theo dự kiến tổn thất có thể xảy ra trong trường hợp khoản nợ chưa đến hạn thanh toán nhưng tổ chức kinh tế lâm vào tình trạng phá sản hoặc đang làm thủ tục giải thể; người nợ mất tích, bỏ trốn, đang bị các cơ quan pháp luật truy tố, xét xử hoặc đang thi hành án hoặc đã chết. Chi phí dự phòng phát sinh được hạch toán vào chi phí hoặc thu nhập trong kỳ. Trong đó, dự phòng liên quan đến phải thu bán các khoản đầu tư được ghi nhận làm tăng chi phí trong kỳ, dự phòng liên quan đến cổ tức, trái tức và lãi tiền gửi được ghi nhận làm giảm thu nhập trong kỳ.

Đối với các khoản nợ phải thu quá hạn thanh toán thì mức trích lập dự phòng theo hướng dẫn của Thông tư số 48/2019/TT-BTC được sửa đổi bởi Thông tư số 24/2022/TT-BTC như sau:

<u>Thời gian quá hạn</u>	<u>Mức trích dự phòng</u>
Từ trên sáu (6) tháng đến dưới một (1) năm	30%
Từ một (1) năm đến dưới hai (2) năm	50%
Từ hai (2) năm đến dưới ba (3) năm	70%
Từ ba (3) năm trở lên	100%

3.7 Các khoản phải trả và chi phí trích trước

Các khoản phải trả được trình bày trên báo cáo tài chính giữa niên độ theo giá gốc của các khoản phải trả cho hoạt động mua, bán chứng chỉ quỹ, phải trả cho hoạt động kinh doanh chứng khoán, phải trả thù lao Ban đại diện Quỹ, phải trả cho Công ty Quản lý Quỹ và Ngân hàng Giám sát và các khoản phải trả khác.

Công ty TNHH Quản lý Quỹ Đầu tư Chứng khoán Vietcombank

Quỹ Đầu tư Cân bằng Chiến lược VCBF

THUYẾT MINH BÁO CÁO TÀI CHÍNH GIỮA NIÊN ĐỘ (tiếp theo)
tại ngày 30 tháng 6 năm 2023 và cho kỳ kế toán sáu tháng kết thúc cùng ngày

B06g-QM

3. TÓM TẮT CÁC CHÍNH SÁCH KẾ TOÁN ÁP DỤNG (tiếp theo)

3.8 Các khoản chi phí

Các khoản chi phí được hạch toán trên cơ sở dồn tích. Quỹ phát sinh một số chi phí chủ yếu như sau:

3.8.1 Giá dịch vụ quản lý quỹ đầu tư chứng khoán đại chúng

Giá dịch vụ quản lý quỹ đầu tư chứng khoán đại chúng bao gồm Giá dịch vụ quản lý quỹ, Giá dịch vụ quản trị quỹ và Giá dịch vụ đại lý chuyển nhượng. Theo quy định của Thông tư số 102/2021/TT-BTC ngày 17 tháng 11 năm 2021 quy định giá dịch vụ trong lĩnh vực chứng khoán áp dụng tại các tổ chức kinh doanh chứng khoán, ngân hàng thương mại tham gia vào thị trường chứng khoán Việt Nam, giá dịch vụ quản lý quỹ đầu tư đại chúng mà Quỹ phải trả cho Công ty Quản lý Quỹ tối đa là 2% giá trị tài sản ròng ("NAV") của Quỹ/năm.

(i) Giá dịch vụ quản lý quỹ

Giá dịch vụ quản lý quỹ hằng năm tối đa sẽ là 1,50% một năm tính trên giá trị tài sản ròng của Quỹ, được ghi nhận vào chi phí của Quỹ tại mỗi kỳ định giá, và được thanh toán hàng tháng cho Công ty Quản lý Quỹ. Mức giá dịch vụ quản lý quỹ cụ thể sẽ được VCBF công bố tùy theo từng thời điểm trên website của mình.

(ii) Giá dịch vụ quản trị quỹ

Trước ngày 1 tháng 7 năm 2022 thì giá dịch vụ quản trị quỹ là 0,04% một năm tính trên giá trị tài sản ròng của Quỹ, với mức tối thiểu là 18.000.000 đồng một tháng. Từ sau ngày 1 tháng 7 năm 2022 đến hết ngày 31 tháng 1 năm 2023, thì giá dịch vụ quản trị quỹ là 0,05% một năm tính trên giá trị tài sản ròng của Quỹ, với mức tối thiểu là 11.000.000 đồng một tháng. Từ ngày 1 tháng 2 năm 2023, giá dịch vụ quản trị quỹ là 0,05% một năm tính trên giá trị tài sản ròng của Quỹ, với mức tối thiểu là 31.000.000 đồng một tháng. Mức giá trên chưa bao gồm thuế giá trị gia tăng. Giá dịch vụ quản trị quỹ được ghi nhận vào chi phí của Quỹ tại mỗi kỳ định giá, và được thanh toán hàng tháng cho tổ chức cung cấp dịch vụ quản trị quỹ.

(iii) Giá dịch vụ đại lý chuyển nhượng

Giá dịch vụ đại lý chuyển nhượng là 10.000.000 đồng một tháng. Mức giá trên chưa bao gồm thuế giá trị gia tăng. Giá dịch vụ đại lý chuyển nhượng được ghi nhận vào chi phí của Quỹ tại mỗi kỳ định giá, và được thanh toán hàng tháng cho đại lý chuyển nhượng.

3.8.2 Giá dịch vụ giám sát

Giá dịch vụ giám sát là 0,04% một năm tính trên giá trị tài sản ròng của Quỹ với mức tối thiểu là 18.000.000 đồng một tháng áp dụng cho giai đoạn trước ngày 1 tháng 7 năm 2022, 11.000.000 đồng một tháng cho giai đoạn từ ngày 1 tháng 7 năm 2022 đến hết ngày 30 tháng 11 năm 2022 và 16.000.000 đồng một tháng kể từ ngày 1 tháng 12 năm 2022. Mức giá trên chưa bao gồm thuế giá trị gia tăng. Giá dịch vụ giám sát được ghi nhận vào chi phí của Quỹ tại mỗi kỳ định giá, và được thanh toán hàng tháng cho Ngân hàng Giám sát.

3.8.3 Giá dịch vụ lưu ký

Trước ngày 1 tháng 7 năm 2022, giá dịch vụ lưu ký là 0,04% một năm tính trên giá trị tài sản ròng của Quỹ với mức tối thiểu là 18.000.000 đồng một tháng. Sau ngày 1 tháng 7 năm 2022, giá dịch vụ lưu ký là 0,03% một năm tính trên giá trị tài sản ròng của Quỹ với mức tối thiểu là 11.000.000 đồng một tháng. Giá dịch vụ trên không bao gồm các phí lưu ký phải thanh toán cho Trung tâm Lưu ký Chứng khoán Việt Nam, chi phí giao dịch và đăng ký chứng khoán... Giá dịch vụ lưu ký được ghi nhận vào chi phí của Quỹ tại mỗi kỳ định giá, và được thanh toán hàng tháng cho Ngân hàng Giám sát.

3.8.4 Giá dịch vụ giao dịch chứng khoán

Quỹ có nghĩa vụ phải trả cho Ngân hàng Giám sát một khoản giá dịch vụ giao dịch chứng khoán là 220.000 VNĐ/giao dịch.

Công ty TNHH Quản lý Quỹ Đầu tư Chứng khoán Vietcombank

Quỹ Đầu tư Cân bằng Chiến lược VCBF

THUYẾT MINH BÁO CÁO TÀI CHÍNH GIỮA NIÊN ĐỘ (tiếp theo)
tại ngày 30 tháng 6 năm 2023 và cho kỳ kế toán sáu tháng kết thúc cùng ngày

B06g-QM

3. TÓM TẮT CÁC CHÍNH SÁCH KẾ TOÁN ÁP DỤNG (tiếp theo)

3.8 Các khoản chi phí (tiếp theo)

3.8.5 Giá dịch vụ lập báo cáo tài chính

Từ ngày 1 tháng 7 năm 2022, giá dịch vụ lập báo cáo tài chính cho quỹ là 36.000.000 đồng một năm, tương đương với 3.000.000 đồng một tháng. Mức giá trên chưa bao gồm thuế giá trị gia tăng. Giá dịch vụ lập báo cáo tài chính được ghi nhận vào chi phí của Quỹ tại mỗi kỳ định giá và được thanh toán hàng tháng cho Ngân hàng Giám sát.

3.9 Ghi nhận doanh thu

Doanh thu được ghi nhận khi Quỹ có khả năng nhận được các lợi ích kinh tế có thể xác định được một cách chắc chắn. Các điều kiện ghi nhận cụ thể sau đây cũng phải được đáp ứng trước khi ghi nhận doanh thu:

Cổ tức

Thu nhập từ cổ tức được ghi nhận khi quyền được nhận khoản cổ tức của Quỹ với tư cách là nhà đầu tư được xác lập.

Nhận cổ tức bằng cổ phiếu, Quỹ chỉ ghi nhận số lượng cổ phiếu tăng thêm, không ghi nhận giá trị cổ phiếu được nhận.

Tiền lãi (bao gồm lãi tiền gửi, lãi chứng chỉ tiền gửi và lãi trái phiếu)

Doanh thu được ghi nhận khi tiền lãi phát sinh trên cơ sở dồn tích (có tính đến lợi tức mà tài sản đem lại) trừ khi khả năng thu hồi tiền lãi không chắc chắn.

Thu nhập từ hoạt động kinh doanh chứng khoán

Thu nhập từ hoạt động kinh doanh chứng khoán được ghi nhận trong báo cáo thu nhập giữa niên độ khi nhận được Thông báo kết quả giao dịch chứng khoán đã được kiểm tra bởi Ngân hàng Giám sát (đối với chứng khoán đã niêm yết) và khi hoàn tất hợp đồng chuyển nhượng tài sản (đối với chứng khoán chưa niêm yết).

3.10 Thuế

Theo các quy định hiện hành tại Việt Nam, Quỹ không phải trả thuế thu nhập doanh nghiệp. Tuy nhiên, Quỹ có trách nhiệm khấu trừ thuế của các cá nhân và tổ chức tham gia trong các giao dịch sau:

Giao dịch trả cổ tức cho nhà đầu tư

Khi Quỹ trả cổ tức cho nhà đầu tư, Công ty Quản lý Quỹ phải tuân thủ quy định khấu trừ và nộp thuế theo Thông tư số 78/2014/TT-BTC ngày 18 tháng 6 năm 2014, Thông tư số 111/2013/TT-BTC ngày 15 tháng 8 năm 2013, Thông tư số 92/2015/TT-BTC ngày 15 tháng 6 năm 2015 hướng dẫn thực hiện thuế giá trị gia tăng và thuế thu nhập cá nhân đối với cá nhân cư trú có hoạt động kinh doanh; hướng dẫn thực hiện một số nội dung sửa đổi, bổ sung về thuế thu nhập cá nhân quy định tại luật sửa đổi, bổ sung một số điều của các Luật về thuế số 71/2014/QH13 và Nghị định số 12/2015/NĐ-CP ngày 12 tháng 2 năm 2015 của Chính phủ quy định chi tiết thi hành luật sửa đổi, bổ sung một số điều của các luật về thuế và sửa đổi, bổ sung một số điều của các nghị định về thuế, Thông tư số 96/2015/TT-BTC ngày 22 tháng 6 năm 2015 hướng dẫn về thuế thu nhập doanh nghiệp tại Nghị định số 12/2015/NĐ-CP ngày 12 tháng 2 năm 2015 của Chính phủ quy định chi tiết thi hành luật sửa đổi, bổ sung một số điều của các luật về thuế và sửa đổi bổ sung một số điều của các nghị định về thuế và sửa đổi, bổ sung một số điều của Thông tư số 78/2014/TT-BTC ngày 18 tháng 6 năm 2014, Thông tư số 119/2014/TT-BTC ngày 25 tháng 8 năm 2014, Thông tư số 151/2014/TT-BTC ngày 10 tháng 10 năm 2014 của Bộ Tài chính, Công văn số 10945/BTC-TCT ngày 19 tháng 8 năm 2010 về chính sách thuế đối với việc chia cổ tức cho tổ chức đầu tư.

Công ty TNHH Quản lý Quỹ Đầu tư Chứng khoán Vietcombank Quỹ Đầu tư Cân bằng Chiến lược VCBF

THUYẾT MINH BÁO CÁO TÀI CHÍNH GIỮA NIÊN ĐỘ (tiếp theo)
tại ngày 30 tháng 6 năm 2023 và cho kỳ kế toán sáu tháng kết thúc cùng ngày

B06g-QM

3. TÓM TẮT CÁC CHÍNH SÁCH KẾ TOÁN ÁP DỤNG (tiếp theo)

3.10 Thuế (tiếp theo)

Giao dịch trả cổ tức cho nhà đầu tư (tiếp theo)

Theo đó, khi Quỹ trả cổ tức cho các nhà đầu tư là tổ chức, không phân biệt tổ chức đầu tư trong nước hoặc nước ngoài, Công ty Quản lý Quỹ có trách nhiệm khấu trừ số thuế thu nhập doanh nghiệp bằng 20% số cổ tức được chi trả (ngoại trừ phần lợi nhuận được phân phối mà đã chịu thuế thu nhập doanh nghiệp ở khâu trước và lãi trái phiếu thu được từ trái phiếu thuộc diện miễn thuế theo quy định của pháp luật). Đồng thời, khi Quỹ trả cổ tức cho nhà đầu tư là cá nhân, Công ty Quản lý Quỹ có trách nhiệm khấu trừ số thuế thu nhập cá nhân bằng 5% số cổ tức được chi trả.

Giao dịch mua lại chứng chỉ quỹ

Công ty Quản lý Quỹ cũng có nghĩa vụ khấu trừ và nộp thuế đối với giao dịch mua lại chứng chỉ quỹ từ cá nhân (trong nước và nước ngoài) và giao dịch mua lại chứng chỉ quỹ từ những tổ chức được phân loại là tổ chức nước ngoài theo quy định về quản lý ngoại hối. Mức thuế áp dụng là thuế cho việc chuyển nhượng chứng khoán bằng 0,1% trên giá trị chuyển nhượng theo Thông tư số 111/2013/TT-BTC ngày 15 tháng 8 năm 2013, Thông tư số 78/2014/TT-BTC ngày 18 tháng 6 năm 2014, Thông tư số 103/2014/TT-BTC ngày 6 tháng 8 năm 2014, Thông tư số 92/2015/TT-BTC ngày 15 tháng 6 năm 2015, Thông tư số 25/2018/TT-BTC ngày 16 tháng 3 năm 2018 và các thông tư sửa đổi bổ sung do Bộ Tài chính ban hành.

Công ty Quản lý Quỹ không giữ lại tiền thuế đối với giao dịch mua lại chứng chỉ quỹ từ nhà đầu tư là tổ chức trong nước do đó tổ chức trong nước tự chịu trách nhiệm kê khai và nộp thuế đối với phần thu nhập phát sinh từ giao dịch mua lại này.

3.11 Các bên liên quan

Các bên/người được xem là có liên quan nếu một bên/người có khả năng, trực tiếp hoặc gián tiếp, kiểm soát hoặc có ảnh hưởng đáng kể đối với bên kia trong việc đưa ra các quyết định tài chính và hoạt động kinh doanh. Các bên cũng được xem là có liên quan nếu các bên cùng chịu sự kiểm soát chung hoặc cùng chịu ảnh hưởng đáng kể chung. Các Quỹ đầu tư khác dưới sự quản lý của Công ty Quản lý Quỹ, Công ty Quản lý Quỹ, các cổ đông của Công ty Quản lý Quỹ, những chức danh quản lý chủ chốt như Tổng Giám đốc của Công ty Quản lý Quỹ, thành viên Ban Đại diện Quỹ, những thành viên thân cận trong gia đình của các cá nhân hoặc các bên liên kết này hoặc những công ty liên kết với các cá nhân này cũng được coi là bên liên quan với Quỹ. Trong việc xem xét mối quan hệ của từng bên liên quan, bản chất của mối quan hệ được chú ý chứ không phải chỉ là hình thức pháp lý.

3.12 Các chỉ tiêu ngoài báo cáo tình hình tài chính

Các chỉ tiêu ngoài báo cáo tình hình tài chính giữa niên độ theo định nghĩa trong Thông tư số 198/2012/TT-BTC ngày 15 tháng 11 năm 2012 về chế độ kế toán áp dụng đối với quỹ mở trình bày trong thuyết minh tương ứng của báo cáo tài chính giữa niên độ này.

Công ty TNHH Quản lý Quỹ Đầu tư Chứng khoán Vietcombank

Quỹ Đầu tư Cân bằng Chiến lược VCBF

THUYẾT MINH BÁO CÁO TÀI CHÍNH GIỮA NIÊN ĐỘ (tiếp theo)
tại ngày 30 tháng 6 năm 2023 và cho kỳ kế toán sáu tháng kết thúc cùng ngày

B06g-QM

3. TÓM TẮT CÁC CHÍNH SÁCH KẾ TOÁN ÁP DỤNG (tiếp theo)

3.13 Công cụ tài chính

Công cụ tài chính – Ghi nhận ban đầu và trình bày

Tài sản tài chính

Theo Thông tư số 210/2009/TT-BTC do Bộ Tài chính ban hành ngày 6 tháng 11 năm 2009 hướng dẫn áp dụng Chuẩn mực Báo cáo tài chính giữa niên độ Quốc tế về trình bày báo cáo tài chính và thuyết minh thông tin đối với công cụ tài chính ("Thông tư 210"), tài sản tài chính được phân loại một cách phù hợp, cho mục đích thuyết minh trong báo cáo tài chính, thành tài sản tài chính được ghi nhận theo giá trị hợp lý thông qua báo cáo kết quả hoạt động kinh doanh, các khoản cho vay và phải thu, các khoản đầu tư nắm giữ đến ngày đáo hạn và tài sản tài chính sẵn sàng để bán. Quý quyết định việc phân loại các tài sản tài chính này tại thời điểm ghi nhận ban đầu.

Tại thời điểm ghi nhận lần đầu, tài sản tài chính được xác định theo nguyên giá cộng với chi phí giao dịch trực tiếp có liên quan.

Các tài sản tài chính của Quỹ bao gồm tiền và các khoản tiền gửi ngắn hạn, chứng khoán niêm yết, chưa niêm yết và các khoản đầu tư khác, các khoản phải thu và dự thu cổ tức, tiền lãi các khoản đầu tư và các khoản phải thu khác.

Nợ phải trả tài chính

Nợ phải trả tài chính theo phạm vi của Thông tư 210, cho mục đích thuyết minh trong báo cáo tài chính, được phân loại một cách phù hợp thành các khoản nợ phải trả tài chính được ghi nhận thông qua báo cáo kết quả hoạt động kinh doanh, hoặc các khoản nợ phải trả tài chính được xác định theo giá trị phân bổ. Quý xác định việc phân loại các khoản nợ phải trả tài chính tại thời điểm ghi nhận ban đầu.

Tất cả nợ phải trả tài chính được ghi nhận ban đầu theo nguyên giá trừ các chi phí giao dịch trực tiếp có liên quan.

Nợ phải trả tài chính của Quỹ bao gồm các khoản phải trả cho các Đại lý phân phối chứng chỉ quỹ, chi phí phải trả, phải trả cho nhà đầu tư về mua và mua lại chứng chỉ quỹ, phải trả dịch vụ quản lý quỹ mở và các khoản phải trả, phải nộp khác.

Công cụ tài chính - Giá trị sau ghi nhận ban đầu

Hiện tại, Thông tư 210 không có hướng dẫn về việc xác định lại giá trị của các công cụ tài chính sau ghi nhận ban đầu. Quý sử dụng phương pháp và các giả định như tại *Thuyết minh 23* để ước tính giá trị hợp lý của công cụ tài chính.

Bù trừ các công cụ tài chính

Các tài sản tài chính và nợ phải trả tài chính được bù trừ và giá trị thuần sẽ được trình bày trên bảng cân đối kế toán nếu, và chỉ nếu, Quý có quyền hợp pháp thực hiện việc bù trừ các giá trị đã được ghi nhận này và có ý định bù trừ trên cơ sở thuần, hoặc thu được các tài sản và thanh toán nợ phải trả đồng thời.

3.14 Số dư bằng không

Các khoản mục hay số dư được quy định trong Thông tư số 198/2012/TT-BTC ngày 15 tháng 11 năm 2012 về Chế độ kế toán áp dụng đối với quỹ mở không được thể hiện trong báo cáo tài chính giữa niên độ này thì được hiểu là có số dư bằng không.

Công ty TNHH Quản lý Quỹ Đầu tư Chứng khoán Vietcombank
Quỹ Đầu tư Cân bằng Chiến lược VCBF

THUYẾT MINH BÁO CÁO TÀI CHÍNH GIỮA NIÊN ĐỘ (tiếp theo)
tại ngày 30 tháng 6 năm 2023 và cho kỳ kế toán sáu tháng kết thúc cùng ngày

B06g-QM

4. TIỀN GỬI NGÂN HÀNG VÀ TƯƠNG ĐƯƠNG TIỀN

	<i>Ngày 30 tháng 6 năm 2023 VNĐ</i>	<i>Ngày 31 tháng 12 năm 2022 VNĐ</i>
Tiền gửi tại Ngân hàng Giám sát và Lưu ký cho hoạt động của Quỹ mở	1.713.982.180	1.082.619.837
Tiền gửi có kỳ hạn dưới ba (3) tháng	2.526.211.408	-
Tiền gửi của Nhà đầu tư về mua, bán chứng chỉ quỹ	334.174.316	213.132.191
	<u>4.574.367.904</u>	<u>1.295.752.028</u>

Công ty TNHH Quản lý Quỹ Đầu tư Chứng khoán Vietcombank
Quỹ Đầu tư Cân bằng Chiến lược VCBF

THUYẾT MINH BÁO CÁO TÀI CHÍNH GIỮA NIÊN ĐỘ (tiếp theo)
tại ngày 30 tháng 6 năm 2023 và cho kỳ kế toán sáu tháng kết thúc cùng ngày

B06g-QM

5. CÁC KHOẢN ĐẦU TƯ

	Chênh lệch do đánh giá lại				Giá trị đánh giá lại VNĐ
	Giá mua VNĐ	Giá trị thị trường hoặc giá trị hợp lý VNĐ	Chênh lệch tăng VNĐ	Chênh lệch giảm VNĐ	
Ngày 30 tháng 6 năm 2023					
Cổ phiếu niêm yết	119.545.878.466	145.196.267.250	36.768.884.507	(11.118.495.723)	145.196.267.250
Trái phiếu doanh nghiệp niêm yết (a)	55.565.525.070	55.192.383.452	137.969.246	(511.110.864)	55.192.383.452
Chứng chỉ tiền gửi (b)	5.000.000.000	5.000.000.000	-	-	5.000.000.000
	180.111.403.536	205.388.650.702	36.906.853.753	(11.629.606.587)	205.388.650.702
Ngày 31 tháng 12 năm 2022					
Cổ phiếu niêm yết	134.806.433.504	142.333.311.900	24.977.940.431	(17.451.062.035)	142.333.311.900
Trái phiếu doanh nghiệp niêm yết	63.084.212.399	62.686.752.096	240.063.180	(637.523.483)	62.686.752.096
Chứng chỉ tiền gửi	5.000.000.000	5.000.000.000	-	-	5.000.000.000
	202.890.645.903	210.020.063.996	25.218.003.611	(18.088.585.518)	210.020.063.996

Ảnh hưởng từ chênh lệch đánh giá lại các khoản đầu tư vào báo cáo thu nhập giữa niên độ

- (a) Trái phiếu do Công ty Cổ phần Xây dựng Coteccons, Công ty Cổ phần Điện Gia Lai, Công ty Cổ phần Masan Meatlife, Công ty Cổ phần Tập đoàn Masan, Công ty Cổ phần Đầu tư và Thương mại TNG, Công ty Cổ phần Vinhomes và Tập đoàn Vingroup - Công ty CP phát hành, kỳ hạn từ 3 đến 5 năm, lãi suất từ 9,50%/năm đến 15,780%/năm, lãi trả 3 tháng/lần hoặc 6 tháng/lần.
- (b) Chứng chỉ tiền gửi do Công ty Tài chính TNHH MTV Home Credit Việt Nam phát hành, kỳ hạn 3 năm, lãi trả 6 tháng/lần.

18.147.829.073

Công ty TNHH Quản lý Quỹ Đầu tư Chứng khoán Vietcombank
 Quỹ Đầu tư Cân bằng Chiến lược VCBF

THUYẾT MINH BÁO CÁO TÀI CHÍNH GIỮA NIÊN ĐỘ (tiếp theo)
 cho kỳ kế toán sáu tháng kết thúc ngày 30 tháng 6 năm 2023

B06g-QM

6. DỰ THU CỔ TỨC, TIỀN LÃI CHƯA ĐẾN NGÀY NHẬN

	Ngày 30 tháng 6 năm 2023 VNĐ	Ngày 31 tháng 12 năm 2022 VNĐ
Dự thu cổ tức	334.371.300	197.327.200
Dự thu tiền lãi từ trái phiếu	1.670.866.028	1.809.214.459
Dự thu tiền lãi từ chứng chỉ tiền gửi	83.000.000	84.136.986
Dự thu tiền lãi từ tiền gửi có kỳ hạn	2.958.782	-
	<u>2.091.196.110</u>	<u>2.090.678.645</u>

7. PHẢI TRẢ CHO CÁC ĐẠI LÝ PHÂN PHỐI CHỨNG CHỈ QUỸ

	Ngày 30 tháng 6 năm 2023 VNĐ	Ngày 31 tháng 12 năm 2022 VNĐ
Phải trả Công ty Quản lý Quỹ	<u>23.847.400</u>	<u>106.334.569</u>

8. CHI PHÍ PHẢI TRẢ

	Ngày 30 tháng 6 năm 2023 VNĐ	Ngày 31 tháng 12 năm 2022 VNĐ
Phí kiểm toán	72.003.288	71.280.000
Phải trả thù lao Ban quản lý Quỹ	27.000.000	-
	<u>99.003.288</u>	<u>71.280.000</u>

9. PHẢI TRẢ CHO NHÀ ĐẦU TƯ VỀ MUA CHỨNG CHỈ QUỸ

	Ngày 30 tháng 6 năm 2023 VNĐ	Ngày 31 tháng 12 năm 2022 VNĐ
Phải trả cho nhà đầu tư về mua chứng chỉ quỹ đang chờ hoàn thành giao dịch	<u>209.679.825</u>	<u>88.637.700</u>

10. PHẢI TRẢ CHO NHÀ ĐẦU TƯ VỀ MUA LẠI CHỨNG CHỈ QUỸ

	Ngày 30 tháng 6 năm 2023 VNĐ	Ngày 31 tháng 12 năm 2022 VNĐ
Phải trả cho nhà đầu tư về mua lại chứng chỉ quỹ đang chờ hoàn thành thủ tục thanh toán	<u>124.494.491</u>	<u>124.494.491</u>

Công ty TNHH Quản lý Quỹ Đầu tư Chứng khoán Vietcombank
 Quỹ Đầu tư Cân bằng Chiến lược VCBF

THUYẾT MINH BÁO CÁO TÀI CHÍNH GIỮA NIÊN ĐỘ (tiếp theo)
 cho kỳ kế toán sáu tháng kết thúc ngày 30 tháng 6 năm 2023

B06g-QM

11. PHẢI TRẢ DỊCH VỤ QUẢN LÝ QUỸ MỜ

	Ngày 30 tháng 6 năm 2023 VNĐ	Ngày 31 tháng 12 năm 2022 VNĐ
Phải trả dịch vụ quản lý quỹ	257.309.803	282.838.768
Phải trả dịch vụ giám sát	17.600.000	17.600.000
Phải trả dịch vụ quản trị quỹ	37.400.000	15.400.000
Phải trả dịch vụ Đại lý chuyển nhượng	11.000.000	11.000.000
Phải trả dịch vụ lưu ký - bảo quản tài sản	11.000.000	11.000.000
Phải trả dịch vụ lưu ký - giao dịch chứng khoán	440.000	4.400.000
	334.749.803	342.238.768

12. TÌNH HÌNH BIẾN ĐỘNG VỐN CHỦ SỞ HỮU

	Cho kỳ kế toán sáu tháng kết thúc ngày 30 tháng 6 năm 2023		
	Số dư đầu kỳ VNĐ	Phát sinh trong kỳ VNĐ	Số dư cuối kỳ VNĐ
Vốn góp phát hành			
Số lượng (chứng chỉ quỹ)	30.614.728,15	338.412,22	30.953.140,37
Giá trị ghi theo mệnh giá	306.147.281.500	3.384.122.200	309.531.403.700
Thặng dư vốn	214.938.352.479	5.038.978.777	219.977.331.256
Tổng giá trị phát hành chứng chỉ quỹ	521.085.633.979	8.423.100.977	529.508.734.956
Vốn góp mua lại			
Số lượng (chứng chỉ quỹ)	(21.609.622,54)	(1.261.180,70)	(22.870.803,24)
Giá trị ghi theo mệnh giá	(216.096.225.400)	(12.611.807.000)	(228.708.032.400)
Thặng dư vốn	(206.698.854.193)	(18.658.901.273)	(225.357.755.466)
Tổng giá trị mua lại chứng chỉ quỹ	(422.795.079.593)	(31.270.708.273)	(454.065.787.866)
Số lượng chứng chỉ quỹ hiện hành	9.005.105,61	(922.768,48)	8.082.337,13
Giá trị vốn góp hiện hành	98.290.554.386	(22.847.607.296)	75.442.947.090
Lợi nhuận chưa phân phối	114.369.065.269	21.438.040.900	135.807.106.169
Giá trị tài sản ròng của Quỹ	212.659.619.655		211.250.053.259
Giá trị tài sản ròng trên 1 đơn vị quỹ	23.615,44		26.137,24

Công ty TNHH Quản lý Quỹ Đầu tư Chứng khoán Vietcombank
 Quỹ Đầu tư Cân bằng Chiến lược VCBF

THUYẾT MINH BÁO CÁO TÀI CHÍNH GIỮA NIÊN ĐỘ (tiếp theo)
 cho kỳ kế toán sáu tháng kết thúc ngày 30 tháng 6 năm 2023

B06g-QM

13. LỢI NHUẬN CHƯA PHÂN PHỐI

	Ngày 30 tháng 6 năm 2023 VNĐ	Ngày 31 tháng 12 năm 2022 VNĐ
Lợi nhuận đã thực hiện	110.529.859.003	107.239.647.176
Lợi nhuận chưa thực hiện	25.277.247.166	7.129.418.093
	135.807.106.169	114.369.065.269

14. TIỀN LÃI ĐƯỢC NHẬN

	Cho kỳ kế toán sáu tháng kết thúc ngày 30 tháng 6 năm 2023 VNĐ	Cho kỳ kế toán sáu tháng kết thúc ngày 30 tháng 6 năm 2022 VNĐ
Tiền lãi từ trái phiếu	3.224.614.452	2.839.882.346
Tiền lãi từ chứng chỉ tiền gửi	205.794.521	205.794.521
Tiền lãi từ tiền gửi có kỳ hạn	88.458.437	87.623.520
Tiền lãi từ tiền gửi không kỳ hạn	412.480	2.561.707
	3.519.279.890	3.135.862.094

15. LÃI BÁN CÁC KHOẢN ĐẦU TƯ

	Cho kỳ kế toán sáu tháng kết thúc ngày 30 tháng 6 năm 2023		
	Tổng giá trị bán trong kỳ VNĐ	Giá vốn bình quân gia quyền tính đến cuối ngày giao dịch VNĐ	Lãi/(lỗ) bán chứng khoán trong kỳ VNĐ
Cổ phiếu	16.989.839.600	16.194.855.038	794.984.562
Trái phiếu niêm yết	7.500.000.000	7.518.687.329	(18.687.329)
	24.489.839.600	23.713.542.367	776.297.233
	Cho kỳ kế toán sáu tháng kết thúc ngày 30 tháng 6 năm 2022		
	Tổng giá trị bán trong kỳ VNĐ	Giá vốn bình quân gia quyền tính đến cuối ngày giao dịch VNĐ	Lãi bán chứng khoán trong kỳ VNĐ
Cổ phiếu	11.415.750.000	3.965.794.608	7.449.955.392
Trái phiếu niêm yết	6.000.000.000	6.000.000.000	-
	17.415.750.000	9.965.794.608	7.449.955.392

Công ty TNHH Quản lý Quỹ Đầu tư Chứng khoán Vietcombank
 Quỹ Đầu tư Cân bằng Chiến lược VCBF

THUYẾT MINH BÁO CÁO TÀI CHÍNH GIỮA NIÊN ĐỘ (tiếp theo)
 cho kỳ kế toán sáu tháng kết thúc ngày 30 tháng 6 năm 2023

B06g-QM

16. CHI PHÍ GIAO DỊCH MUA, BÁN CÁC KHOẢN ĐẦU TƯ

	<i>Cho kỳ kế toán sáu tháng kết thúc ngày 30 tháng 6 năm 2023 VNĐ</i>	<i>Cho kỳ kế toán sáu tháng kết thúc ngày 30 tháng 6 năm 2022 VNĐ</i>
Chi phí giao dịch bán các khoản đầu tư	23.784.494	14.045.350
Chi phí giao dịch mua các khoản đầu tư	1.165.950	32.432.035
Chi phí giao dịch khác	181.009	8.100
	25.131.453	46.485.485

17. PHÍ DỊCH VỤ LƯU KÝ TÀI SẢN QUỸ MỞ

	<i>Cho kỳ kế toán sáu tháng kết thúc ngày 30 tháng 6 năm 2023 VNĐ</i>	<i>Cho kỳ kế toán sáu tháng kết thúc ngày 30 tháng 6 năm 2022 VNĐ</i>
Giá dịch vụ lưu ký - bảo quản tài sản	66.000.000	108.000.000
Giá dịch vụ lưu ký - giao dịch chứng khoán	8.580.000	5.830.000
Giá dịch vụ lưu ký cho chứng khoán cơ sở phải trả cho Trung tâm Lưu ký Chứng khoán Việt Nam	7.100.111	5.394.929
	81.680.111	119.224.929

18. CHI PHÍ HOẠT ĐỘNG KHÁC

	<i>Cho kỳ kế toán sáu tháng kết thúc ngày 30 tháng 6 năm 2023 VNĐ</i>	<i>Cho kỳ kế toán sáu tháng kết thúc ngày 30 tháng 6 năm 2022 VNĐ</i>
Thù lao Ban Đại diện Quỹ	60.000.000	60.000.000
Phí quản lý thường niên trả Ủy ban Chứng khoán Nhà nước	4.958.904	2.500.000
Phí ngân hàng	1.672.000	1.645.435
	66.630.904	64.145.435

Công ty TNHH Quản lý Quỹ Đầu tư Chứng khoán Vietcombank
Quỹ Đầu tư Cân bằng Chiến lược VCBF

THUYẾT MINH BÁO CÁO TÀI CHÍNH GIỮA NIÊN ĐỘ (tiếp theo)
tại ngày 30 tháng 6 năm 2023 và cho kỳ kế toán sáu tháng kết thúc cùng ngày

B06g-QM

19. XÁC ĐỊNH GIÁ TRỊ TÀI SẢN RÒNG

Giá trị tài sản ròng cho kỳ kế toán sáu tháng kết thúc ngày 30 tháng 6 năm 2023:

Kỳ tính NAV	NAV VNĐ	Số lượng chứng chỉ quỹ	NAV/đơn vị quỹ tại ngày tính NAV VNĐ	Tăng/(giảm) NAV/đơn vị quỹ VNĐ
Kỳ cuối Tháng 12/2022	212.659.619.655	9.005.105,61	23.615,44	
Kỳ 1 Tháng 1/2023	212.560.782.879	9.005.105,61	23.604,47	(10,97)
Kỳ 2 Tháng 1/2023	217.252.310.116	9.003.609,25	24.129,46	524,99
Kỳ 3 Tháng 1/2023	218.129.961.600	9.006.241,14	24.219,86	90,40
Kỳ 4 Tháng 1/2023	219.087.786.293	9.008.393,83	24.320,40	100,54
Kỳ 5 Tháng 1/2023	220.627.976.825	9.012.307,97	24.480,74	160,34
Kỳ 6 Tháng 1/2023	225.838.774.268	9.018.095,22	25.042,84	562,10
Kỳ 7 Tháng 1/2023	226.899.682.279	9.020.046,46	25.155,04	112,20
Kỳ 8 Tháng 1/2023	226.922.858.798	9.020.046,46	25.157,61	2,57
Kỳ cuối Tháng 1/2023	227.975.397.666	9.019.951,98	25.274,56	116,95
Kỳ 1 Tháng 2/2023	223.325.656.404	9.019.951,98	24.759,07	(515,49)
Kỳ 2 Tháng 2/2023	223.895.268.512	9.026.412,66	24.804,45	45,38
Kỳ 3 Tháng 2/2023	198.784.887.292	8.108.929,97	24.514,31	(290,14)
Kỳ 4 Tháng 2/2023	196.735.265.133	8.112.235,12	24.251,67	(262,64)
Kỳ 5 Tháng 2/2023	196.979.848.827	8.113.545,24	24.277,90	26,23
Kỳ 6 Tháng 2/2023	203.054.469.013	8.116.288,56	25.018,14	740,24
Kỳ 7 Tháng 2/2023	199.118.684.493	8.120.364,46	24.520,90	(497,24)
Kỳ 8 Tháng 2/2023	193.904.282.208	8.107.562,13	23.916,47	(604,43)
Kỳ cuối Tháng 2/2023	194.726.510.981	8.106.168,55	24.022,01	105,54
Kỳ 1 Tháng 3/2023	197.542.273.356	8.106.168,55	24.369,37	347,36
Kỳ 2 Tháng 3/2023	195.602.304.414	8.109.273,21	24.120,81	(248,56)
Kỳ 3 Tháng 3/2023	197.935.794.463	8.103.029,08	24.427,38	306,57
Kỳ 4 Tháng 3/2023	197.079.242.278	8.106.282,51	24.311,91	(115,47)
Kỳ 5 Tháng 3/2023	198.876.870.576	8.107.511,04	24.529,95	218,04
Kỳ 6 Tháng 3/2023	194.529.589.955	8.106.754,54	23.995,98	(533,97)
Kỳ 7 Tháng 3/2023	196.132.831.227	8.096.930,28	24.223,10	227,12
Kỳ 8 Tháng 3/2023	197.778.277.095	8.095.177,89	24.431,61	208,51
Kỳ 9 Tháng 3/2023	197.801.394.523	8.086.952,25	24.459,32	27,71
Kỳ cuối Tháng 3/2023	199.539.218.539	8.076.676,79	24.705,60	246,28

Công ty TNHH Quản lý Quỹ Đầu tư Chứng khoán Vietcombank
Quỹ Đầu tư Cân bằng Chiến lược VCBF

THUYẾT MINH BÁO CÁO TÀI CHÍNH GIỮA NIÊN ĐỘ (tiếp theo)
tại ngày 30 tháng 6 năm 2023 và cho kỳ kế toán sau tháng kết thúc cùng ngày

B06g-QM

19. XÁC ĐỊNH GIÁ TRỊ TÀI SẢN RÒNG (tiếp theo)

Giá trị tài sản ròng cho kỳ kế toán sáu tháng kết thúc ngày 30 tháng 6 năm 2023 (tiếp theo):

Kỳ tính NAV	NAV VNĐ	Số lượng chứng chỉ quỹ	NAV/1 đơn vị quỹ tại ngày tính NAV VNĐ	Tăng/(giảm) NAV/1 đơn vị quỹ VNĐ
Kỳ 1 Tháng 4/2023	201.661.548.178	8.076.676.79	24.968,38	262,78
Kỳ 2 Tháng 4/2023	201.862.748.445	8.067.684,95	25.021,14	52,76
Kỳ 3 Tháng 4/2023	200.496.090.947	8.069.140,14	24.847,26	(173,88)
Kỳ 4 Tháng 4/2023	201.223.552.699	8.076.280,15	24.915,37	68,11
Kỳ 5 Tháng 4/2023	199.573.952.176	8.076.381,08	24.710,81	(204,56)
Kỳ 6 Tháng 4/2023	199.255.167.737	8.066.746,38	24.700,80	(10,01)
Kỳ 7 Tháng 4/2023	199.476.096.108	8.064.435,99	24.735,28	34,48
Kỳ 8 Tháng 4/2023	198.776.656.764	8.064.165,18	24.649,37	(85,91)
Kỳ cuối Tháng 4/2023	199.381.963.307	8.064.943,24	24.722,05	72,68
Kỳ 1 Tháng 5/2023	199.406.216.494	8.064.943,24	24.725,06	3,01
Kỳ 2 Tháng 5/2023	199.292.608.945	8.069.576,76	24.696,78	(28,28)
Kỳ 3 Tháng 5/2023	200.567.327.784	8.074.033,31	24.839,79	143,01
Kỳ 4 Tháng 5/2023	201.962.041.418	8.075.725,04	25.008,53	168,74
Kỳ 5 Tháng 5/2023	201.654.907.750	8.072.462,30	24.980,59	(27,94)
Kỳ 6 Tháng 5/2023	203.162.432.514	8.067.332,64	25.183,34	202,75
Kỳ 7 Tháng 5/2023	201.826.429.663	8.054.994,99	25.056,05	(127,29)
Kỳ 8 Tháng 5/2023	203.045.382.903	8.054.759,49	25.208,12	152,07
Kỳ cuối Tháng 5/2023	203.000.114.983	8.053.215,91	25.207,33	(0,79)
Kỳ 1 Tháng 6/2023	205.524.239.752	8.055.071,26	25.514,88	307,55
Kỳ 2 Tháng 6/2023	206.976.517.517	8.048.870,97	25.714,97	200,09
Kỳ 3 Tháng 6/2023	207.700.392.622	8.054.933,87	25.785,48	70,51
Kỳ 4 Tháng 6/2023	207.139.659.665	8.053.608,88	25.720,10	(65,38)
Kỳ 5 Tháng 6/2023	207.468.476.993	8.056.341,70	25.752,19	32,09
Kỳ 6 Tháng 6/2023	210.293.031.222	8.069.736,17	26.059,46	307,27
Kỳ 7 Tháng 6/2023	211.866.870.869	8.072.771,19	26.244,62	185,16
Kỳ 8 Tháng 6/2023	212.904.013.703	8.079.380,26	26.351,52	106,90
Kỳ cuối Tháng 6/2023	211.250.053.259	8.082.337,13	26.137,24	(214,28)
Giá trị tài sản ròng bình quân trong kỳ	205.552.474.566			
Biến động giá trị tài sản ròng trên 1 đơn vị quỹ trong kỳ mức cao nhất				740,24
Biến động giá trị tài sản ròng trên 1 đơn vị quỹ trong kỳ mức thấp nhất				(0,79)



Công ty TNHH Quản lý Quỹ Đầu tư Chứng khoán Vietcombank
 Quỹ Đầu tư Cân bằng Chiến lược VCBF

THUYẾT MINH BÁO CÁO TÀI CHÍNH GIỮA NIÊN ĐỘ (tiếp theo)
 tại ngày 30 tháng 6 năm 2023 và cho kỳ kế toán sáu tháng kết thúc cùng ngày

B06g-QM

20. CÁC CHỈ TIÊU NGOÀI BÁO CÁO TÌNH HÌNH TÀI CHÍNH GIỮA NIÊN ĐỘ

Số lượng chứng chỉ quỹ đang lưu hành

Chi tiết theo thời gian có thể mua lại chứng chỉ quỹ:

	Ngày 30 tháng 6 năm 2023 (chứng chỉ quỹ)	Ngày 31 tháng 12 năm 2022 (chứng chỉ quỹ)
Đến một năm	8.082.337,13	9.005.105,61

21. CHỈ TIÊU TÀI CHÍNH ĐÁNH GIÁ HOẠT ĐỘNG QUỸ

	Cho kỳ kế toán sáu tháng kết thúc ngày 30 tháng 6 năm 2023 (%)	Cho kỳ kế toán sáu tháng kết thúc ngày 30 tháng 6 năm 2022 (%)
Tỷ lệ chi phí hoạt động	2,14	1,99
Tốc độ vòng quay danh mục	8,72	23,59

21.1 Tỷ lệ chi phí hoạt động

Tỷ lệ chi phí hoạt động là tỷ lệ đánh giá chi phí hoạt động của Quỹ tính cho một đơn vị giá trị tài sản ròng. Tại ngày kết thúc báo cáo tài chính giữa niên độ, tỷ lệ này được tính toán trên cơ sở hoạt động tròn năm bằng cách nhân tỷ lệ chi phí hoạt động với tỷ trọng thời gian hoạt động thực tế của Quỹ trong 1 năm.

Tỷ lệ chi phí hoạt động được xác định theo công thức:

$$\text{Tỷ lệ chi phí hoạt động (\%)} = \frac{\text{Tổng chi phí hoạt động} * 100 (\%)}{\text{Giá trị tài sản ròng (NAV) trung bình trong kỳ}}$$

Những chi phí không được tính vào chi phí hoạt động của Quỹ khi tính chỉ tiêu tỷ lệ chi phí hoạt động bao gồm:

- Chi phí lãi vay;
- Chi phí lãi, lỗ tỷ giá hối đoái (bao gồm đã thực hiện và chưa thực hiện);
- Thuế khấu trừ tại nguồn đối với thu nhập của các nhà đầu tư hoặc thuế phát sinh từ các khoản thu nhập đã nộp (thuế Thu nhập doanh nghiệp), bao gồm cả thuế Nhà thầu;
- Chi phí mua, chi phí bán chứng chỉ quỹ và các chi phí khác phát sinh từ việc mua, bán chứng chỉ quỹ; và
- Các khoản cổ tức và các khoản phân phối khác đã trả cho nhà đầu tư.

21.2 Tốc độ vòng quay danh mục

Tốc độ vòng quay danh mục là số quay vòng tài sản đầu tư của Quỹ trong một (1) năm. Tại ngày kết thúc báo cáo tài chính giữa niên độ, tỷ lệ này được tính toán trên cơ sở hoạt động tròn năm bằng cách nhân tỷ lệ chi phí hoạt động với tỷ trọng thời gian hoạt động thực tế của Quỹ trong 1 năm.

Tốc độ vòng quay danh mục được xác định theo công thức:

$$\text{Tốc độ vòng quay danh mục (\%)} = \frac{(\text{Tổng giá trị mua trong kỳ} + \text{Tổng giá trị bán trong kỳ})/2 * 100 (\%)}{\text{Giá trị tài sản ròng (NAV) trung bình trong kỳ}}$$

Công ty TNHH Quản lý Quỹ Đầu tư Chứng khoán Vietcombank Quỹ Đầu tư Cân bằng Chiến lược VCBF

THUYẾT MINH BÁO CÁO TÀI CHÍNH GIỮA NIÊN ĐỘ (tiếp theo)
tại ngày 30 tháng 6 năm 2023 và cho kỳ kế toán sáu tháng kết thúc cùng ngày

B06g-QM

22. CHÍNH SÁCH QUẢN LÝ RỦI RO TÀI CHÍNH

Quỹ có rủi ro thị trường, rủi ro tín dụng và rủi ro thanh khoản. Nghiệp vụ quản lý rủi ro là nghiệp vụ không thể thiếu cho toàn bộ hoạt động của Quỹ. Quỹ cũng đã được Công ty Quản lý Quỹ xây dựng hệ thống kiểm soát nhằm đảm bảo sự cân bằng ở mức hợp lý giữa chi phí rủi ro phát sinh và chi phí quản lý rủi ro. Ban Giám đốc Công ty Quản lý Quỹ liên tục theo dõi quy trình quản lý rủi ro để đảm bảo sự cân bằng hợp lý giữa rủi ro và kiểm soát rủi ro.

Ban Giám đốc Công ty Quản lý Quỹ xem xét và thống nhất áp dụng các chính sách quản lý cho những rủi ro nói trên như sau:

22.1 Rủi ro thị trường

Rủi ro thị trường là rủi ro mà giá trị hợp lý của các dòng tiền trong tương lai của một công cụ tài chính sẽ biến động theo những thay đổi của giá thị trường. Giá thị trường có bốn loại rủi ro: rủi ro lãi suất, rủi ro tiền tệ, rủi ro giá hàng hóa và rủi ro về giá khác, chẳng hạn như rủi ro về giá cổ phần. Công cụ tài chính bị ảnh hưởng bởi rủi ro thị trường bao gồm các khoản tiền gửi và các khoản đầu tư chứng khoán.

(i) Rủi ro lãi suất

Rủi ro lãi suất là rủi ro mà giá trị hợp lý của các luồng tiền trong tương lai của một công cụ tài chính sẽ biến động theo những thay đổi của lãi suất thị trường. Rủi ro thị trường do thay đổi lãi suất của Quỹ chủ yếu liên quan đến tiền gửi ngân hàng, trái phiếu doanh nghiệp và chứng chỉ tiền gửi của Quỹ. Những tài sản này có tính thanh khoản cao và không được Quỹ nắm giữ nhằm mục đích thu lợi từ việc chờ tăng giá.

Công ty Quản lý Quỹ quản lý rủi ro lãi suất bằng cách phân tích tình hình cạnh tranh trên thị trường để có được các lãi suất có lợi cho mục đích của Quỹ và vẫn nằm trong giới hạn quản lý rủi ro của mình.

Công ty Quản lý Quỹ tin rằng rủi ro lãi suất không có ảnh hưởng đáng kể đến kết quả hoạt động của Quỹ. Quỹ không áp dụng phương pháp phân tích độ nhạy đối với lãi suất do danh mục đầu tư của Quỹ là các tài sản tài chính cho thu nhập cố định, có rủi ro lãi suất thấp và Quỹ đầu tư vào trái phiếu doanh nghiệp, chứng chỉ tiền gửi có lãi suất ổn định tại ngày lập báo cáo tài chính giữa niên độ.

(ii) Rủi ro tiền tệ

Rủi ro tiền tệ là rủi ro mà giá trị của các công cụ tài chính bị thay đổi xuất phát từ những thay đổi về tỷ giá.

Quỹ được thành lập và hoạt động tại Việt Nam với đồng tiền báo cáo và giao dịch chính của Quỹ là VNĐ. Rủi ro do sự thay đổi tỷ giá hối đoái của Quỹ là không có do Quỹ không nắm giữ tài sản và nợ phải trả bằng ngoại tệ tại ngày 30 tháng 6 năm 2023.

(iii) Rủi ro về giá chứng khoán

Các chứng khoán niêm yết do Quỹ nắm giữ bị ảnh hưởng bởi các rủi ro thị trường phát sinh từ tính không chắc chắn về giá trị tương lai của chứng khoán đầu tư. Quỹ quản lý rủi ro về giá chứng khoán bằng cách thiết lập hạn mức đầu tư. Hội đồng đầu tư của Quỹ cũng xem xét và phê duyệt các quyết định đầu tư vào trái phiếu.

Tại ngày lập báo cáo tài chính giữa niên độ, giá trị hợp lý của các khoản đầu tư vào chứng khoán niêm yết của Quỹ là 200.388.650.702 đồng. Nếu giá trị thị trường của các chứng khoán này giảm 10% thì kết quả hoạt động của Quỹ sẽ giảm khoảng 20.083.865.070 đồng, phụ thuộc vào việc giảm giá trị này có đáng kể hoặc kéo dài hay không. Nếu giá trị thị trường của các chứng khoán này tăng 10% thì kết quả hoạt động của Quỹ sẽ tăng khoảng 20.083.865.070 đồng.

Công ty TNHH Quản lý Quỹ Đầu tư Chứng khoán Vietcombank Quỹ Đầu tư Cân bằng Chiến lược VCBF

THUYẾT MINH BÁO CÁO TÀI CHÍNH GIỮA NIÊN ĐỘ (tiếp theo)
tại ngày 30 tháng 6 năm 2023 và cho kỳ kế toán sáu tháng kết thúc cùng ngày

B06g-QM

22. MỤC ĐÍCH VÀ CHÍNH SÁCH QUẢN LÝ RỦI RO TÀI CHÍNH (tiếp theo)

22.2 *Rủi ro tín dụng*

Rủi ro tín dụng là rủi ro mà một bên tham gia trong một công cụ tài chính hoặc hợp đồng khách hàng không thực hiện hoặc không có khả năng thực hiện các nghĩa vụ của mình theo cam kết, dẫn đến tổn thất về tài chính. Quỹ có rủi ro tín dụng từ tài sản tài chính bao gồm trái phiếu doanh nghiệp, tiền gửi ngân hàng, chứng chỉ tiền gửi và các công cụ tài chính khác.

Quỹ chủ yếu duy trì số dư trái phiếu doanh nghiệp, tiền gửi và chứng chỉ tiền gửi tại các ngân hàng, tổ chức tín dụng và tổ chức kinh tế có uy tín ở Việt Nam. Rủi ro đối với số dư trái phiếu doanh nghiệp, tiền gửi và chứng chỉ tiền gửi tại các ngân hàng, các tổ chức tín dụng và tổ chức kinh tế được quản lý bởi bộ phận quản lý đầu tư của Quỹ theo chính sách của Quỹ. Quỹ nhận thấy mức độ tập trung rủi ro tín dụng đối với trái phiếu doanh nghiệp, tiền gửi ngân hàng và chứng chỉ tiền gửi là rất thấp.

Chính sách của Quỹ là đầu tư vào các công cụ tài chính của các đối tác có uy tín. Bộ phận quản lý đầu tư theo dõi chặt chẽ tình hình tín dụng của các đối tác của Quỹ bằng cách xem xét tình hình tài chính, khả năng trả nợ của đối tác, báo cáo tài chính giữa niên độ và thông tin đại chúng.

22.3 *Rủi ro thanh khoản*

Rủi ro thanh khoản là rủi ro Quỹ gặp khó khăn khi thực hiện các nghĩa vụ tài chính do thiếu vốn. Rủi ro thanh khoản của Quỹ chủ yếu phát sinh từ việc các tài sản tài chính và nợ phải trả tài chính có các thời điểm đáo hạn lệch nhau.

Quỹ đầu tư chủ yếu trên thị trường chứng khoán và các công cụ tài chính khác, trong điều kiện bình thường của thị trường, có thể dễ dàng chuyển đổi thành tiền mặt. Quỹ giám sát rủi ro thanh khoản thông qua việc duy trì một lượng tiền mặt và các khoản tương đương tiền đủ để đáp ứng cho các hoạt động của Quỹ và để giảm thiểu ảnh hưởng của những biến động về luồng tiền.

008
CÔ
CH N
VST
VIỆ
-TR

Công ty TNHH Quản lý Quỹ Đầu tư Chứng khoán Vietcombank
Quỹ Đầu tư Cân bằng Chiến lược VCBF

THUYẾT MINH BÁO CÁO TÀI CHÍNH GIỮA NIÊN ĐỘ (tiếp theo)
tại ngày 30 tháng 6 năm 2023 và cho kỳ kế toán sáu tháng kết thúc cùng ngày

B06g-QM

23. THUYẾT MINH BỔ SUNG TÀI SẢN TÀI CHÍNH VÀ NỢ PHẢI TRẢ TÀI CHÍNH

Bảng dưới đây trình bày giá trị ghi sổ và giá trị hợp lý của các công cụ tài chính được trình bày trong báo cáo tài chính giữa niên độ của Quỹ tại thời điểm cuối kỳ:

	Ngày 30 tháng 6 năm 2023		Ngày 31 tháng 12 năm 2022	
	Giá trị ghi sổ VNĐ	Giá trị hợp lý VNĐ	Giá trị ghi sổ VNĐ	Giá trị hợp lý VNĐ
Tài sản tài chính				
Tiền và tương đương tiền	4.574.367.904	4.574.367.904	1.295.752.028	1.295.752.028
Các khoản đầu tư thuần	205.388.650.702	205.388.650.702	210.020.063.996	210.020.063.996
- Cổ phiếu niêm yết	145.196.267.250	145.196.267.250	142.333.311.900	142.333.311.900
- Trái phiếu doanh nghiệp	55.192.383.452	55.192.383.452	62.686.752.096	62.686.752.096
- Chứng chỉ tiền gửi	5.000.000.000	5.000.000.000	5.000.000.000	5.000.000.000
Các khoản phải thu	2.091.196.110	2.091.196.110	2.090.678.645	2.090.678.645
	212.054.214.716	212.054.214.716	213.406.494.669	213.406.494.669
Nợ phải trả tài chính				
Phải trả cho các Đại lý phân phối chứng chỉ quỹ	23.847.400	23.847.400	106.334.569	106.334.569
Chi phí phải trả	99.003.288	99.003.288	71.280.000	71.280.000
Phải trả cho Nhà đầu tư về mua chứng chỉ quỹ	209.679.825	209.679.825	88.637.700	88.637.700
Phải trả cho Nhà đầu tư về mua lại chứng chỉ quỹ	124.494.491	124.494.491	124.494.491	124.494.491
Phải trả dịch vụ quản lý quỹ mở	334.749.803	334.749.803	342.238.768	342.238.768
Phải trả, phải nộp khác	4.958.904	4.958.904	7.500.000	7.500.000
	796.733.711	796.733.711	740.485.528	740.485.528

Giá trị hợp lý của các tài sản tài chính và nợ tài chính phải trả được phản ánh theo giá trị mà công cụ tài chính có thể được chuyển đổi trong một giao dịch hiện tại giữa các bên tham gia, ngoại trừ trường hợp bắt buộc phải bán hoặc thanh lý.

Quỹ sử dụng phương pháp và giả định sau đây được sử dụng để ước tính giá trị hợp lý:

- Giá trị hợp lý của các khoản phải thu, phải trả cho các Đại lý phân phối chứng chỉ quỹ, chi phí phải trả, phải trả cho Nhà đầu tư về mua và mua lại chứng chỉ quỹ, phải trả dịch vụ quản lý quỹ mở và phải trả phải nộp khác bằng với giá trị ghi sổ của các khoản mục này do những công cụ này có kỳ hạn ngắn.
- Giá trị hợp lý của tiền và các khoản tương đương tiền, cổ phiếu, trái phiếu doanh nghiệp, chứng chỉ tiền gửi và tiền gửi có kỳ hạn trên ba (3) tháng được ước tính theo phương pháp định giá quy định tại *Thuyết minh 3.3.*

Công ty TNHH Quản lý Quỹ Đầu tư Chứng khoán Vietcombank
 Quỹ Đầu tư Cân bằng Chiến lược VCBF

THUYẾT MINH BÁO CÁO TÀI CHÍNH GIỮA NIÊN ĐỘ (tiếp theo)
 tại ngày 30 tháng 6 năm 2023 và cho kỳ kế toán sáu tháng kết thúc cùng ngày

B06g-QM

24. NGHIỆP VỤ VỚI CÁC BÊN LIÊN QUAN VÀ CÁC HỢP ĐỒNG THEN CHỐT KHÁC

24.1 Nghiệp vụ với các bên liên quan

a) Công ty Quản lý Quỹ

Các giao dịch trọng yếu trong kỳ như sau:

	<i>Cho kỳ kế toán sáu tháng kết thúc ngày 30 tháng 6 năm 2023 VNĐ</i>	<i>Cho kỳ kế toán sáu tháng kết thúc ngày 30 tháng 6 năm 2022 VNĐ</i>
Giá dịch vụ quản lý quỹ	<u>1.529.287.969</u>	<u>1.896.179.937</u>
Số dư tại thời điểm cuối kỳ như sau:		
	<i>Ngày 30 tháng 6 năm 2023 VNĐ</i>	<i>Ngày 31 tháng 12 năm 2022 VNĐ</i>
Phải trả dịch vụ quản lý quỹ	<u>257.309.803</u>	<u>282.838.768</u>

b) Thù lao Ban Đại diện Quỹ

Ngoài tiền thù lao, không có bất kỳ hợp đồng nào mà theo đó Quỹ và bất kỳ thành viên của Ban Đại diện Quỹ là một bên tham gia ký kết hợp đồng trong trường hợp thành viên Ban Đại diện Quỹ có lợi ích quan trọng trong hợp đồng. Phụ cấp cho Ban Đại diện Quỹ được hạch toán vào chi phí của Quỹ.

	<i>Cho kỳ kế toán sáu tháng kết thúc ngày 30 tháng 6 năm 2023 VNĐ</i>	<i>Cho kỳ kế toán sáu tháng kết thúc ngày 30 tháng 6 năm 2022 VNĐ</i>
Thù lao Ban Đại diện Quỹ	<u>60.000.000</u>	<u>60.000.000</u>
Thù lao của Ban Đại diện Quỹ Số dư tại thời điểm cuối kỳ như sau:		
	<i>Ngày 30 tháng 6 năm 2023 VNĐ</i>	<i>Ngày 31 tháng 12 năm 2022 VNĐ</i>
Phải trả thù lao Ban Đại diện Quỹ	<u>27.000.000</u>	<u>-</u>

Công ty TNHH Quản lý Quỹ Đầu tư Chứng khoán Vietcombank
 Quỹ Đầu tư cân bằng chiến lược VCBF

THUYẾT MINH BÁO CÁO TÀI CHÍNH GIỮA NIÊN ĐỘ (tiếp theo)
 tại ngày 30 tháng 6 năm 2023 và cho kỳ kế toán sáu tháng kết thúc cùng ngày

B06g-QM

24. NGHIỆP VỤ VỚI CÁC BÊN LIÊN QUAN VÀ CÁC HỢP ĐỒNG THEN CHỐT KHÁC (tiếp theo)

24.1 Nghiệp vụ với các bên liên quan (tiếp theo)

c) Số lượng chứng chỉ quỹ mà bên liên quan nắm giữ

Chi tiết số lượng đơn vị quỹ được nắm giữ bởi bên liên quan như sau:

Bên liên quan	Mối quan hệ	Ngày 30 tháng 6 năm 2023		Ngày 31 tháng 12 năm 2022	
		Số lượng chứng chỉ quỹ nắm giữ	Tỷ lệ (%)	Số lượng chứng chỉ quỹ nắm giữ	Tỷ lệ (%)
Franklin Templeton Capital Holdings Private Limited	Chủ sở hữu chiếm 49% vốn điều lệ của Công ty Quản lý Quỹ	2.500.000,00	30,93	2.500.000,00	27,76
Công ty TNHH Quản lý Quỹ Đầu tư Chứng khoán Vietcombank	Công ty Quản lý Quỹ	1.334.027,88	16,51	1.334.027,88	14,81
Bên liên quan khác		83.754,11	1,03	80.012,37	0,89
		3.917.781,99	48,47	3.914.040,25	43,46

Công ty TNHH Quản lý Quỹ Đầu tư Chứng khoán Vietcombank
Quỹ Đầu tư Cân bằng Chiến lược VCBF

THUYẾT MINH BÁO CÁO TÀI CHÍNH GIỮA NIÊN ĐỘ (tiếp theo)
tại ngày 30 tháng 6 năm 2023 và cho kỳ kế toán sáu tháng kết thúc cùng ngày

B06g-QM

24. NGHIỆP VỤ VỚI CÁC BÊN LIÊN QUAN VÀ CÁC HỢP ĐỒNG THEN CHỐT KHÁC (tiếp theo)

24.2 Các hợp đồng then chốt khác

Ngân hàng Giám sát

Theo hợp đồng giám sát và lưu ký ký với Ngân hàng TNHH MTV Standard Chartered Việt Nam ("Ngân hàng Giám sát"), Quý có nghĩa vụ phải trả cho Ngân hàng Giám sát một khoản giá dịch vụ giám sát là 0,04% một năm tính trên giá trị tài sản ròng của Quý với mức tối thiểu là 18.000.000 đồng một tháng áp dụng cho giai đoạn trước ngày 1 tháng 7 năm 2022, 11.000.000 đồng một tháng cho giai đoạn từ ngày 1 tháng 7 năm 2022 đến hết ngày 30 tháng 11 năm 2022 và 16.000.000 đồng một tháng kể từ ngày 1 tháng 12 năm 2022, mức giá trên chưa bao gồm thuế giá trị gia tăng. Giá dịch vụ lưu ký trước ngày 1 tháng 7 năm 2022 là 0,04% một năm tính trên giá trị tài sản ròng của Quý với mức tối thiểu là 18.000.000 đồng một tháng, sau ngày 1 tháng 7 năm 2022 là 0,03% một năm tính trên giá trị tài sản ròng của Quý với mức tối thiểu là 11.000.000 đồng một tháng.

Ngân hàng Giám sát cũng đồng thời là tổ chức cung cấp dịch vụ quản trị quỹ. Quý có nghĩa vụ phải trả cho Ngân hàng Giám sát một khoản giá dịch vụ quản trị quỹ. Theo đó, trước ngày 1 tháng 7 năm 2022 thì giá dịch vụ quản trị quỹ là 0,04% một năm tính trên giá trị tài sản ròng của Quý, với mức tối thiểu là 18.000.000 đồng một tháng; từ sau ngày 1 tháng 7 năm 2022 đến hết ngày 31 tháng 1 năm 2023, thì giá dịch vụ quản trị quỹ là 0,05% một năm tính trên giá trị tài sản ròng của Quý, với mức tối thiểu là 11.000.000 đồng một tháng; từ ngày 1 tháng 2 năm 2023, giá dịch vụ quản trị quỹ là 0,05% một năm tính trên giá trị tài sản ròng của Quý, với mức tối thiểu là 31.000.000 đồng một tháng, mức giá trên chưa bao gồm thuế giá trị gia tăng.

Từ ngày 1 tháng 7 năm 2022, giá dịch vụ lập báo cáo tài chính cho quý là 36.000.000 đồng một năm, tương đương với 3.000.000 đồng một tháng. Mức giá trên chưa bao gồm thuế giá trị gia tăng. Giá dịch vụ lập báo cáo tài chính được ghi nhận vào chi phí của Quý tại mỗi kỳ định giá và được thanh toán hàng tháng cho Ngân hàng Giám sát.

Ngoài ra, Quý có nghĩa vụ phải trả cho Ngân hàng Giám sát một khoản giá dịch vụ giao dịch chứng khoán là 220.000 VND/giao dịch.

Chi tiết giá dịch vụ và thu nhập phát sinh trong kỳ như sau:

	<i>Cho kỳ kế toán sáu tháng kết thúc ngày 30 tháng 6 năm 2023 VND</i>	<i>Cho kỳ kế toán sáu tháng kết thúc ngày 30 tháng 6 năm 2022 VND</i>
Giá dịch vụ quản trị quỹ	202.400.000	118.800.000
Giá dịch vụ giám sát	105.600.000	118.800.000
Giá dịch vụ lưu ký - bảo quản tài sản	66.000.000	108.000.000
Giá dịch vụ lưu ký - giao dịch chứng khoán	8.580.000	5.830.000
Lãi từ tiền gửi không kỳ hạn	412.480	2.561.707
Phí ngân hàng	1.672.000	1.644.500

Số dư tại thời điểm cuối kỳ như sau:

	<i>Ngày 30 tháng 6 năm 2023 VND</i>	<i>Ngày 31 tháng 12 năm 2022 VND</i>
Tiền gửi thanh toán	2.048.156.496	1.295.752.028
Phải trả dịch vụ giám sát	17.600.000	17.600.000
Phải trả dịch vụ quản trị quỹ	37.400.000	15.400.000
Phải trả dịch vụ lưu ký - bảo quản tài sản	11.000.000	11.000.000
Phải trả dịch vụ lưu ký - giao dịch chứng khoán	440.000	4.400.000

Công ty TNHH Quản lý Quỹ Đầu tư Chứng khoán Vietcombank
Quỹ Đầu tư Cân bằng Chiến lược VCBF

THUYẾT MINH BÁO CÁO TÀI CHÍNH GIỮA NIÊN ĐỘ (tiếp theo)
tại ngày 30 tháng 6 năm 2023 và cho kỳ kế toán sáu tháng kết thúc cùng ngày

B06g-QM

25. NHỮNG SỰ KIỆN PHÁT SINH SAU NGÀY KẾT THÚC KỲ KẾ TOÁN

Ngoài các thông tin đã trình bày trong báo cáo tài chính giữa niên độ, không có sự kiện quan trọng nào xảy ra kể từ ngày kết thúc kỳ kế toán yêu cầu phải có các điều chỉnh hoặc thuyết minh trong báo cáo tài chính giữa niên độ.

Bà Lê Văn
Trưởng phòng - Kế toán quỹ và Danh mục tài sản



Ông Vũ Quang Đông
Tổng Giám đốc

Bà Vũ Thị Thanh Mai
Người lập biểu

Bà Trần Thị Hà Linh
Kế toán Trưởng



Hà Nội, Việt Nam

Ngày 14 tháng 8 năm 2023